

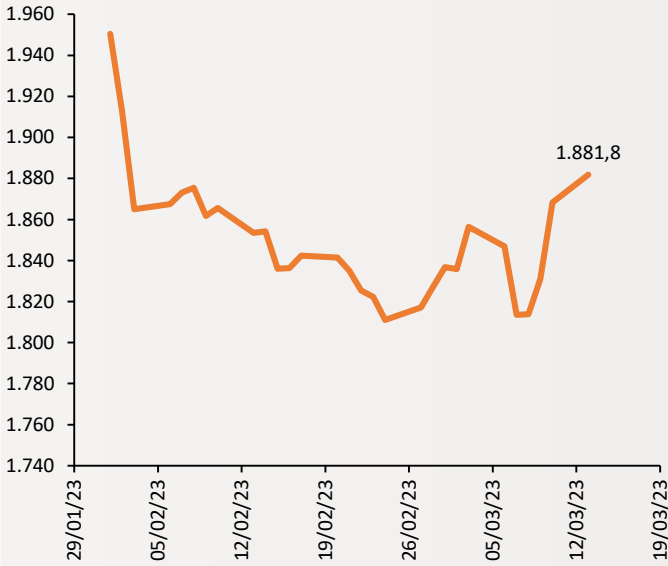


Haftalık Ekonomi Bülteni

13 Mart 2023

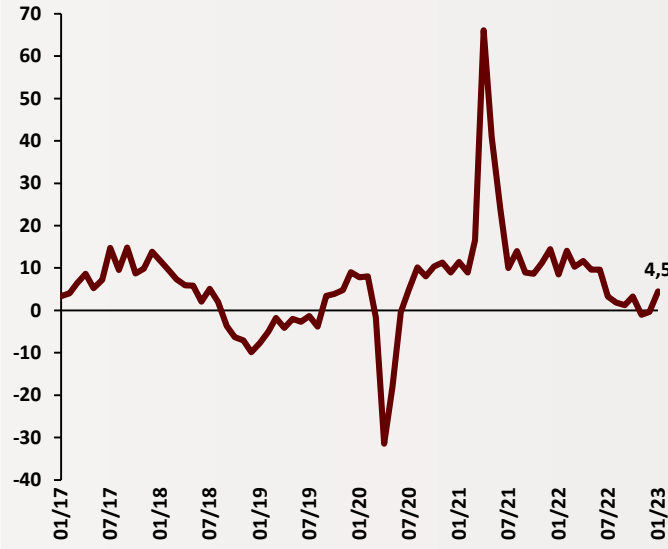
Şekil.1 Ons Altın

Son Bir Ay, \$



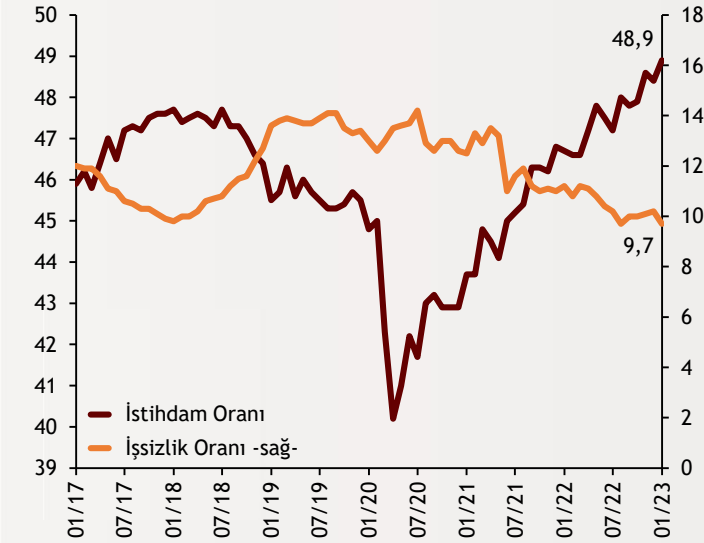
Şekil.2 Sanayi Üretimi

Aylık, Takvim Etkisinden Arındırılmış, Yıllık % Değişim



Şekil.3 İstihdam Verileri

Mevsimsellikten Arındırılmış, %



Fed beklentileri gevşedi

Geçtiğimiz hafta Silikon Vadisi Bankası (SVB) iflasını açıkladı. Bilançodaki menkul kıymet ağırlığından dolayı faizlerin artışı banka finansallarını olumsuz etkiledi. Ayrıca mudilerin mevduatı çekmeye başlaması da krizin boyutunu büyüttü. Bu durumun diğer bankaları kapsamaması ise şu aşamada beklenmiyor. Bu durumla birlikte Fed tarafında sıkılaştırma beklentileri ertelenirken bazı kurumlar faizin sabit kalmasını beklediğini ifade etti. Bununla birlikte ons altın hareketlenme yaşadı.

alBaraka
BANKNOT

Sanayi üretiminde artış

Sanayi üretimi beklentileri aşarak yıllık %4,5, aylık ise %1,9 artış yaşandı. Aylık değişimde alt sektörlerin hepsinde artış görülürken madencilik %4,4; imalat sanayinde %2,1, elektrik, gaz, buhar sektöründe %1,4 artış yaşandı. Ara malı tarafında aylık %4,9; dayanıksız tüketim malı %1,5 artış yaşandı. Dayanıklı tüketim malı -%0,1; enerji malları -%0,2 ve sermaye malı -%0,5 düşüş sergiledi. Şubat ayında deprem sebebiyle sanayi üretiminde yavaşlama bekleniyor. Ocak ayı içerisinde deprem bölgesindeki illerden %38 oranında cevap alınabildi.

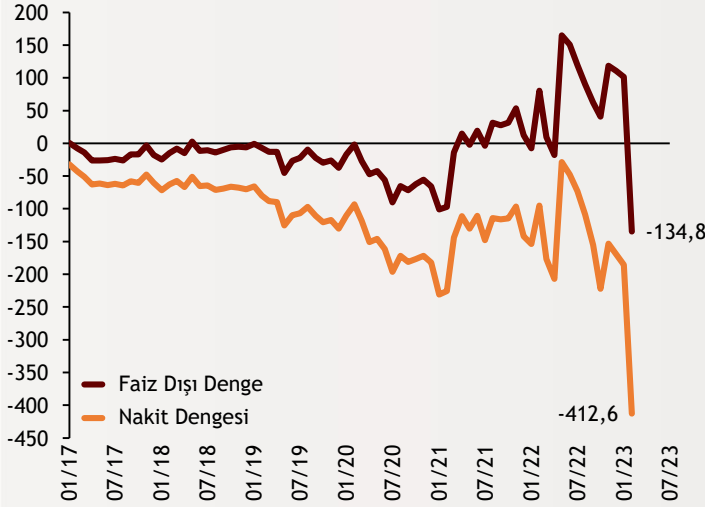
alBaraka
BANKNOT

İstihdam son yılların en yükseğinde

İşsizlik oranlarında 5 ay sonra yeniden tek hane görüldü. İşsizlik oranı %9,7'ye düşerken atıl işgücü son 6 ayın zirvesine %21,9'a yükseldi. İşgücüne katılma oranı 0,2 puanlık artışla %54,1'e yükselirken istihdam oranı da 0,5 puan artarak %48,9'a yükseldi. İstihdam oranı 2005'ten bu yana en yüksek seviyede seyretmeye devam ediyor. Genç işsizlik oranı ise Ocak ayında %20,2 olarak gerçekleşti.

Şekil.4 Nakit Dengesi

Yıllıklandırılmış, Milyar TL



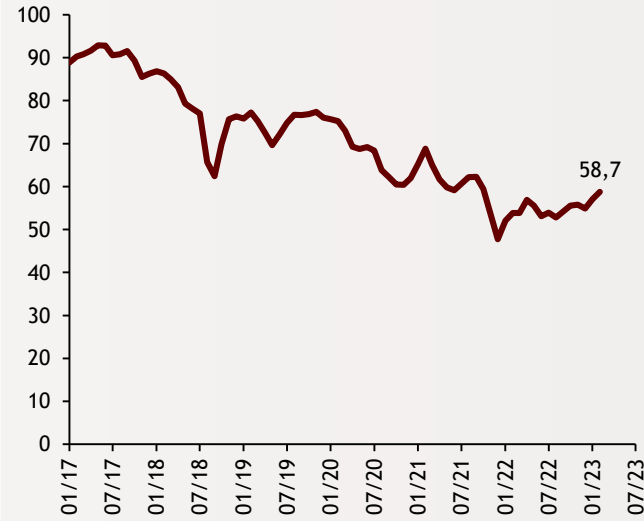
Nakit dengesinde düşüş

Hazine nakit açığı Şubat ayında 171,5 milyar TL ile rekor seviyeye yükseldi. Faiz dışı denge ise 140 milyar TL açık verdi. 2 aylık veride nakit dengesi 225 milyar TL açık verirken 12 aylık veride 412 milyar TL açık verdi. Faiz dışı denge ise iki aylık veride 175 milyar TL açık verilirken 12 aylık veride 134 milyar TL açık verildi. 12 aylık veride faiz ödemeleri 284 milyar TL olarak gerçekleşirken borçlanma miktarı 554 milyar TL olarak gerçekleşti.

alBaraka
BANKNOT

Şekil.5 Reel Efektif Döviz Kuru Endeksi

TÜFE Bazlı,



Reel efektif döviz kurunda iyileşme sürüyor

Reel efektif döviz kuru endeksi TÜFE bazında 1,66 puan artarak 58,73'e yükseldi. ÜFE bazında ise 87,82'den 88,03'e yükseldi. ÜFE bazlı endeks 2017 seviyelerinde yer alırken TÜFE bazlı endeks Ekim 2021 seviyelerinde yer alıyor. Reel efektif döviz kurunda yaşanan iyileşme dış ticaret dengesinde bozulmaya yol açmaya devam ediyor.

alBaraka
BANKNOT

- **İhtiyaç kredi faizlerine düzenleme:** İhtiyaç kredi faizleri de ticari krediler gibi menkul kıymet tesis kapsamına alındı. Kredi faizleri %18,6 ile %20,6 arasında olan tutarlar için bankaların %20 oranında, %20,6'yı aşan faizler için kredinin %90'ı kadar menkul kıymet tutma zorunluluğu getirildi. Bu tebliğle birlikte ihtiyaç kredi faizinin %20'ye yakınsaması bekleniyor. Sene başından bu yana tüketici kredilerinde meydana gelen toplam 120 milyar TL'lik artışın 101 milyar TL'si ihtiyaç kredisinden geliyor. Ayrıca yılbaşından bu yana tüm kredilerde meydana gelen artışın %21'i ihtiyaç kredisi aracılığıyla gerçekleşti. Önümüzdeki dönemde kredi faizlerinin düşmesi ancak kredi tutarının da gerilemesi bekleniyor.

Finansal Göstergeler

Hisse Senedi Piyasaları	10.Mar.23	Haftalık D.	Aylık D.	Yılsonuna G.D.
Dünya Borsaları	616.6	0.0	-0.1	1.85%
ABD Dow Jones Endeksi	31,909.6	-4.44%	-6.58%	-3.73%
ABD S&P Endeksi	3,861.6	0.0	-0.1	0.58%
Nasdaq	11,830.3	-4.71%	-8.05%	8.14%
Euro Stoxx	4,229.5	-1.52%	0.48%	10.72%
FTSE 100	7,748.4	-2.50%	-1.48%	3.25%
DAX	15,428.0	-0.97%	0.70%	10.13%
Nikkei	28,144.0	0.78%	1.66%	6.66%
Shanghai	3,230.1	-2.95%	-0.55%	5.81%
Gelişmekte Olan Ülkeler	955.3	0.0	-0.1	-0.12%
BİST - 100	5,384.6	3.30%	19.52%	-1.83%
BİST - 30	5,930.3	3.45%	18.97%	0.24%
BİST - Bankacılık Endeksi	5,092.1	16.22%	38.11%	-0.37%
Albaraka Türk	2.8	0.00%	-10.13%	-16.12%
Döviz Kurları	10.Mar.23	Haftalık D.	Aylık D.	Yılsonuna G.D.
Gelişmekte Olan Ülke Kurları	50.2530	-0.77%	-0.94%	1.00%
USD/TL	18.9681	0.90%	0.80%	1.40%
Euro/TL	20.1629	0.67%	-0.20%	1.75%
Sepet/TL	19.5655	0.78%	0.28%	37.88%
Euro/USD	1.0643	0.08%	-0.77%	0.06%
USD/Yen	135.0300	-0.62%	3.02%	2.37%
GBP/USD	1.2030	-0.05%	-0.15%	0.08%
ABD Dolar Endeksi	104.5760	0.05%	1.11%	0.37%
LIBOR Getirileri	10.Mar.23	1 Hafta Önce	1 Ay Önce	Yılsonuna G.D.
ABD 3 Aylık	5.14	4.98	4.85	4.77
Avrupa 3 Aylık	2.98	2.85	2.60	2.13
Pound 3 Aylık	4.34	4.31	4.16	3.87
Emtia Fiyatları	10.Mar.23	Haftalık D.	Aylık D.	Yılsonuna G.D.
Bileşik Emtia Fiyat Endeksi	104.55	-3.47%	-3.29%	-6.98%
Brent (USD/Varil)	82.78	-3.55%	-1.09%	-3.28%
Tarım Fiyatları Endeksi	66.96	-2.22%	-3.00%	-2.55%
Ana Metal Fiyatları Endeksi	156.28	-3.53%	-6.92%	-5.03%
Altın (USD/Ons)	1,868.26	0.63%	-0.26%	2.98%
Tahvil Getirileri	10.Mar.23	1 Hafta Önce	1 Ay Önce	Yılsonuna G.D.
ABD 2 Yıllık	4.586	4.857	4.464	4.426
ABD 10 Yıllık	3.699	3.952	3.674	3.875
Almanya 2 Yıllık	3.097	3.214	2.709	2.764
Almanya 10 Yıllık	2.508	2.715	2.349	2.571
İngiltere 10 Yıllık	3.640	3.849	3.317	3.672
Japonya 10 Yıllık	0.412	0.505	0.501	0.455
Türkiye 10 Yıllık Eurobond	9.0	9.378	9.309	5.587
Türkiye 2 Yıllık	10.530	10.490	10.9	9.970
Türkiye 10 Yıllık	11.58	11.56	11.7	9.83
TCMB Ağırlıklı Ort. Fonlama	8.5	8.50	9.00	9.04
Haftalık ile Fonlama (Milyon TL)	208,000.0	167,000	225,000	0
Toplam MB Fonlaması (Milyon TL)	208,000.0	167,000	225,000	183,643
Risk Göstergeleri	10.Mar.23	1 Hafta Önce	1 Ay Önce	Yılsonuna G.D.
VIX	24.80	18.49	18.66	21.67
Türkiye 5 Yıllık CDS	524.70	555.41	543.41	512.27



Ekonomik Göstergeler

Büyüme Göstergeleri	Aralık 21	Mart 22	Haziran 22	Eylül 22	Aralık 22
GSYH (Milyon Dolar, Cari Fiyatlar)	2,328,700.00	189	226	199	180
GSYH (4 Çeyreklik Toplam, Milyar \$)	818.64	810	839	850	894
Yıllık Büyüme Oranı	9.60	7.5	7.7	3.9	3.5
Sanayi Göstergeleri	2021	Ekim 22	Kasım 22	Aralık 22	Ocak 23
Sanayi Üretimi(TA)	14.42	3.3	-1.1	-0.4	4.5
İşgücü Göstergeleri	2021	Ekim 22	Kasım 22	Aralık 22	Ocak 23
İşsizlik Oranı(MA)	13.1	10.2	10.2	10.3	9.7
Enflasyon Göstergeleri	2021	Kasım 22	Aralık 22	Ocak 23	Şubat 23
Aylık Tüketici Enflasyonu	13.58	2.88	1.18	6.65	3.15
Yıllık Tüketici Enflasyonu	36.08	84.39	64.27	57.68	55.18
Aylık Üretici Enflasyonu	19.08	0.74	-0.24	4.15	1.56
Yıllık Üretici Enflasyonu	79.89	136.02	97.72	86.46	76.61
Ödemeler Dengesi	2021	Eylül 22	Ekim 22	Kasım 22	Aralık 22
Cari İşlemler Dengesi (12 Aylık)	-37.30	-39.154	-44.088	-46.033	-48.769
Cari İşlemler Dengesi	-3.17	-2.933	-0.830	-4.049	-5.910
İhracat (f.o.b)	22,233.32	21,311	21,877	22,911	19,369
İthalat (c.i.f)	29,064.82	29,202	30,655	32,610	33,606
Turizm Gelirleri (Net)	1,671.00	4,521	4,745	2,403	1,468
Sermaye Dengesi	-13,742.00	-1,170	781	-2,646	-5,489
Doğrudan Yabancı Yatırım (Net)	-656.00	-602	-828	-867	-374
Portföy Yatırımları (Net)	1,995.00	3,347	191	-538	-828
Yabancılar TL Cinsi Tahvil Alımları	0.00	2,500	0	0	0
Bankaların Yurtdışı Borçlanması	-229.00	-250	-557	-1,541	-250
Bütçe Göstergeleri	2021	Ekim 22	Kasım 22	Aralık 22	Ocak 23
Bütçe Dengesi	#N/A N/A	-83.25	108.31	-118.62	-32.24
Faiz Dışı Denge	#N/A N/A	-22.11	132.71	-100.37	-10.88
TCMB Brüt Döviz Rezervleri	94,628.00	122,600	128,754	127,139	121,169
Bankacılık Göstergeleri	2021	Mart 22	Haziran 22	Eylül 22	Aralık 22
Toplam Aktifler	7,046,833	10,158,052	11,713,882	13,099,876	14,344,402
Toplam Krediler	4,035,983	5,499,603	6,274,841	6,831,741	7,576,513
Ticari Krediler/GSYH	9.5%	8.51%	7.97%	7.18%	8.09%
Tüketici Kredileri / GSYH	12.8%	10.17%	9.56%	8.75%	10.24%
Konut	282,831	310,966	346,952	354,392	360,075
Taşıt	14,347	14,559	23,895	31,347	49,675
İhtiyaç	439,325	477,686	542,932	578,412	674,803
Kredi Kartları	271,345	349,557	433,966	525,551	673,877
Toplam Mevduatlar	4,106,751	5,972,340	6,796,195	8,052,541	8,861,858
Döviz Mevduatları (Milyar Dolar)	253,820	236,442	231,654	233,466	218,185
Toplam Özkaynaklar	654,943	913,019	1,027,520	1,188,813	1,407,074



Haftalık Ekonomik Takvim

Tarih ve Saat	Ülke	Dünya Ekonomisinde Gündem	Dönem	Beklenti	Önceki Veri
03/14/23 10:00	İngiltere	İşsizlik Oranı	Ocak	3.80%	3.70%
03/14/23 15:30	ABD	Aylık Tüketici Enflasyonu	Şubat	0.40%	0.50%
03/14/23 15:30	ABD	Aylık Çekirdek Tüketici Enflasyonu	Şubat	0.40%	0.40%
03/14/23 15:30	ABD	Yıllık Tüketici Enflasyonu	Şubat	6.00%	6.40%
03/14/23 15:30	ABD	Yıllık Çekirdek Tüketici Enflasyonu	Şubat	5.50%	5.60%
03/15/23 10:45	Fransa	Yıllık Tüketici Enflasyonu	Şubat	6.20%	6.20%
03/15/23 13:00	Euro Bölgesi	Sanayi Üretimi (Yıllık Değişimler)	Ocak	0.30%	-1.70%
03/15/23 15:30	ABD	Aylık Üretici Enflasyonu	Şubat	0.30%	0.70%
03/15/23 15:30	ABD	Aylık Çekirdek Üretici Enflasyonu	Şubat	0.40%	0.50%
03/15/23 15:30	ABD	Yıllık Üretici Enflasyonu	Şubat	5.40%	6.00%
03/15/23 15:30	ABD	Empire State İmalat Sanayi Aktivite Endeksi	Mart	-8	-5.8
03/15/23 15:30	ABD	Perakende Satışlar (Aylık Değişimler)	Şubat	-0.40%	3.00%
03/15/23 15:30	ABD	Çekirdek Perakende Satışlar (Aylık Değişimler)	Şubat	-0.30%	1.70%
03/15/23 17:00	ABD	İş Stokları (Aylık Değişimler)	Ocak	0.00%	0.30%
03/15/23 23:00	ABD	Net Uzun Vadeli Tahvil Alımları (Milyar Dolar)	Ocak	--	152.8
03/15/23	Almanya	Cari İşlemler Dengesi (Milyar Euro)	Ocak	--	24.3
03/16/23 02:50	Japonya	Dış Ticaret Dengesi (Milyar Yen)	Şubat	-1150.0	-3496.6
03/16/23 02:50	Japonya	Çekirdek Makine Siparişleri (Aylık Değişimler)	Ocak	1.50%	1.60%
03/16/23 07:30	Japonya	Sanayi Üretimi (Yıllık Değişimler)	Ocak	--	-0.023
03/16/23 15:30	ABD	Haftalık İşsizlik Maaşı Başvuruları (Bin Kişi)	1.Mar	205	211
03/16/23 15:30	ABD	İthalat Fiyatları (Aylık Değişimler)	Şubat	-0.20%	-0.20%
03/16/23 15:30	ABD	İhracat Fiyatları (Aylık Değişimler)	Şubat	-0.30%	0.80%
03/16/23 15:30	ABD	Konut Başlangıçları (Yıllıklandırılmış, Bin Adet)	Şubat	1310	1309
03/16/23 15:30	ABD	İnşaat İzinleri (Yıllıklandırılmış, Bin Adet)	Şubat	1346	1339
03/16/23 15:30	ABD	Philadelphia Fed Aktivite Endeksi	Mart	-15	-24.3
03/16/23 16:15	Euro Bölgesi	Merkez Bankası Politika Faizi	16 Mart	3.50%	3.00%
03/17/23 13:00	Euro Bölgesi	Yıllık Tüketici Enflasyonu	Şubat	8.50%	8.60%
03/17/23 13:00	Euro Bölgesi	Aylık Tüketici Enflasyonu	Şubat	0.80%	0.80%
03/17/23 16:15	ABD	Sanayi Üretimi (Aylık Değişimler)	Şubat	0.20%	0.00%
03/17/23 16:15	ABD	Kapasite Kullanım Oranı	Şubat	78.40%	78.30%
03/17/23 17:00	ABD	Öncü Göstergeler Endeksi (Aylık Değişimler)	Şubat	-0.30%	-0.30%
03/17/23 17:00	ABD	Michigan Üniversitesi Tüketici Güven Endeksi (Nihai)	Mart	67	67
Tarih ve Saat	Ülke	Türkiye Ekonomisinde Gündem	Dönem	Beklenti	Önceki Veri
03/13/23 10:00	Türkiye	Cari İşlemler Dengesi (Milyar Dolar)	Ocak	-10.10	-5.91
03/15/23 10:00	Türkiye	Konut Satışları (Bin Adet)	Şubat	--	97.7
03/15/23 10:00	Türkiye	Konut Satışları (Yıllık Değişimler)	Şubat	--	0.106
03/15/23 12:00	Türkiye	Merkezi Yönetim Bütçe Dengesi (Milyar TL)	Şubat	--	-32.2
03/16/23 14:30	Türkiye	Yurtdışı Yerleşiklerin Net Hisse Senedi Alımı (Milyon Dolar)	10 Mart	--	137
03/16/23 14:30	Türkiye	Konut Fiyatları (Yıllık Değişimler)	Ocak	--	167.8%
03/17/23 10:00	Türkiye	Gelecek 12 Aysonu Yıllık Enflasyon Beklentisi	Mart	--	30.8%



Teşekkürler...

ekonomikarastirmalar@albarakaturk.com.tr

Ömer Emeç
Baş Ekonomist
oemec@albarakaturk.com.tr

Mustafa Berk Erdal
mustafa.erdal@albarakaturk.com.tr

Yavuz Selim İşleyen
yisleyen@albarakaturk.com.tr

Rahime Aybike Çalışkan
rcaliskan@albarakaturk.com.tr

Gülsüm Sena Uluer
guluer@albarakaturk.com.tr

Abdülbaki Korucu
abdulbaki.korucu@albarakaturk.com.tr

Burada belirtilen bilgiler güvenilirliğine ve doğruluğuna inanılan kaynaklardan, okuyucuyu bilgilendirmek amacıyla derlenmiştir. Resmi kaynaklardan alınan bilgilere dayalı yapılan yorumlar ve tahminler, o tarihteki kanımızı yansıtmaktaysa da bu bilgiler, hiçbir şekilde yatırım danışmanlığı faaliyeti olarak değerlendirilemeyecektir. Söz konusu kaynaklardaki hata ve eksikliklerden ve bu bilgilerin kullanılmasından doğabilecek zararlardan dolayı, Albaraka Türk Katılım Bankası A.Ş. hiçbir sorumluluk kabul etmez. İşbu rapor içerisindeki bilgilere ait telif hakkı Bankamıza ait olup, üçüncü kişilerce izinsiz kullanılamaz, çoğaltılamaz veya kopyalanamaz.