

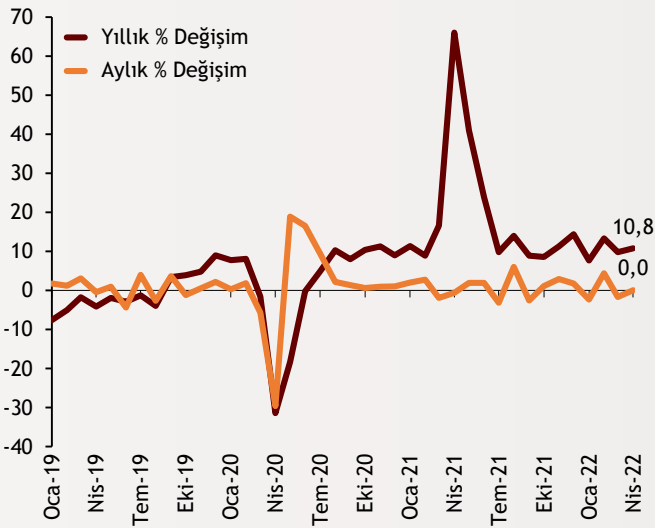


Haftalık Ekonomi Bülteni

13 Haziran 2022

Şekil.1 Sanayi Üretimi

Mevsimsellikten Arındırılmış, % Değişim



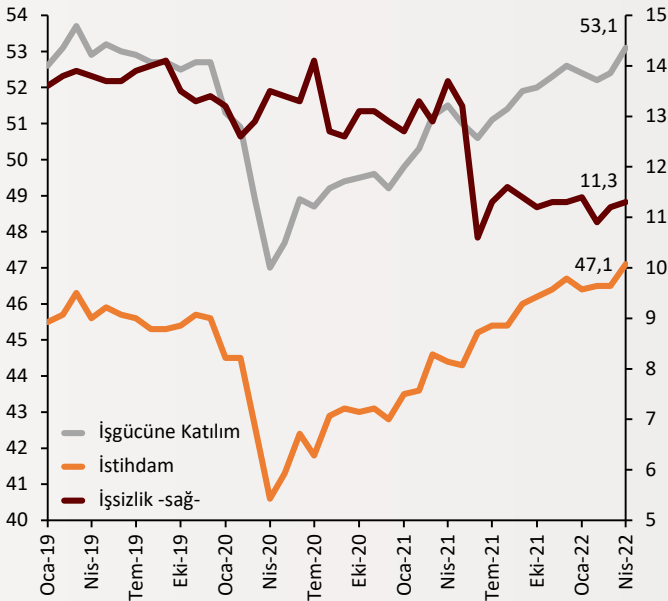
Sanayi üretiminde yıllık %10,8 artış

Nisan ayında sanayi üretimi aylık bazda değişim göstermezken, yıllık bazda %10,8 artış kaydetti. Piyasa beklentileri yıllık bazda %6,4 artış olması yönündeydi. Sanayinin alt sektörleri incelendiğinde, 2022 yılı Nisan ayında madencilik ve taşocakçılığı sektörü endeksi bir önceki yılın aynı ayına göre %7,4 ve imalat sanayi sektörü endeksi %11,9 artarken, elektrik, gaz, buhar ve iklimlendirme üretimi ve dağıtım sektörü endeksi %0,4 azaldı. Yüksek teknoloji ürünlerinde ise kayda değer bir artış izlendi.

alBaraka
BANKNOT

Şekil.2 İstihdam Göstergeleri

% Oran, Mevsimsellikten Arındırılmış



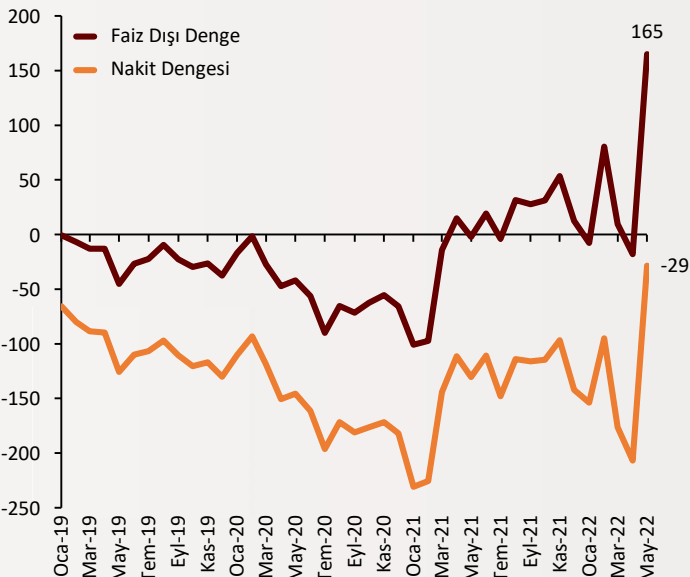
İşsizlik oranı %11,3 oldu

Türkiye İstatistik Kurumu'nun Hanehalkı İşgücü Araştırması sonuçlarına göre Nisan ayında mevsim etkisinden arındırılmış işsizlik oranı %11,3 seviyesinde gerçekleşti. Mevsim etkisinden arındırılmış istihdam oranı %47,1 olurken, Genç nüfusta mevsim etkisinden arındırılmış işsizlik oranı %20,0 oldu. Mevsim etkisinden arındırılmış işgücüne katılma oranı ise %53,1 olarak gerçekleşti. Son olarak 2022 yılı Nisan ayında, bir önceki aya kıyasla 408 bin kişi artarak toplam istihdam 30 milyon 371 kişi olarak gerçekleşti.

alBaraka
BANKNOT

Şekil.3 Nakit Dengesi

Milyar TL, Yıllıklandırılmış



Nakit dengesinde Mayıs'ta rekor fazla

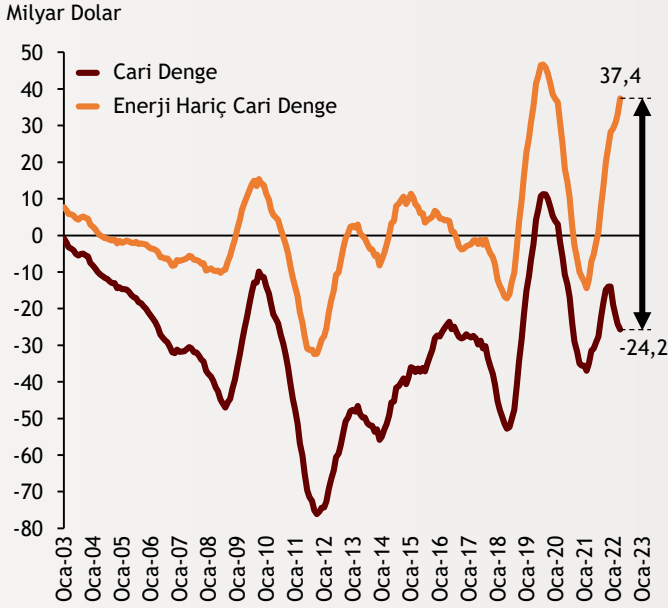
Hazine ve Maliye Bakanlığı'nın açıkladığı verilere göre hazine nakit dengesi Mayıs ayında Hazine 149,2 milyar TL ile rekor nakit fazlası verdi. Önceki veri 43,7 milyar TL açık şeklinde gerçekleşmişti. Hazine'nin faiz dışı nakit fazlası ise Mayıs'ta 164,8 milyar lira oldu, önceki veri 29,1 milyar lira açık şeklinde idi. Bu son veriyle de birlikte yılın ilk beş ayında nakit dengesi 82,4 milyar lira fazlaya ulaştı. Beş aylık faiz dışı fazla 189,3 milyar lira oldu.

Kaynak:
TÜİK, Hazine ve
Maliye Bakanlığı

alBaraka
BANKNOT

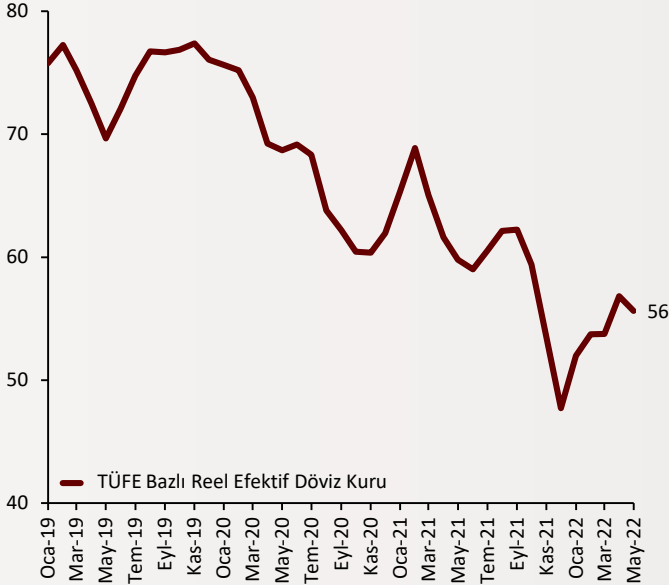
Şekil.4 Cari Denge

Yıllıklandırılmış, Milyar \$



Şekil.5 Reel Efektif Döviz Kuru

Mayıs 2022, 2003=100



Yıllıklandırılmış cari açık 9 ayın zirvesinde

Yayımlanan Nisan ayına ilişkin ödemeler dengesi istatistiklerine göre cari açık bir önceki yılın aynı ayına göre 1,2 milyar dolar artışla 2,74 milyar dolar olurken, **yıllıklandırılmış cari açık 25,71 milyar dolara yükseldi**. Böylelikle 2021 Temmuz'dan beri en yüksek yıllıklandırılmış cari açık kaydedilmiş oldu. Yine TCMB verilerine göre altın ve enerji hariç cari işlemler hesabı 4,02 milyar dolar fazla verdi. Hizmet dengesinin toparlanması bu ay cari dengeyi destekledi.

alBaraka
BANKNOT

Reel efektif döviz kuru Mayıs'ta geriledi

Nominal döviz kurlarının ülkeler arası nisbi fiyat farklarını göstermemesi nedeniyle, reel efektif döviz kuru, TL'nin reel düzeyinin göstergesi olarak tanımlanmaktadır. Türkiye'de **TÜFE bazlı reel efektif döviz kuru endeksi Mayıs ayında 55,62 seviyesinde gerçekleşti**. Nisan verisi ise 57,05'ten 56,80'e revize edildi. Bu dönemde Yİ-ÜFE bazında reel efektif döviz kuru endeksi ise 2,23 puan artışla 80,92'den 83,15'e yükseldi.

alBaraka
BANKNOT

Güncel Gelişmeler

- **Gelire Endekli Senet(GES)** : Geçtiğimiz hafta Hazine ve Maliye Bakanlığı tarafından yapılan bir açıklamaya göre, Türk Lirası cinsi varlıkların teşvik edilmesi amacıyla Gelire Endekli Senet(GES) ihraç edilecek. Yatırım araçlarının çeşitlendirilmesi amacıyla da kurulan bu getiri yöntemi gelir performansı güçlü olan ve bütçeye hasılat aktarımı yapan kamu iktisadi teşebbüslerinin (KİT) gelirlerine endekli olacağı ve talep toplama işlemlerinin 15 Haziran'da başlayacağı duyuruldu. KİT'lere örnek olarak Türkiye Petrolleri Anonim Ortaklığı veya Türkiye Kömür İşletmeleri verilebilir. Bu ay yapılacak ihraçta Hazine tarafından belirlenen dönemsel getiri %5,32 ve yıllık bileşiği %23,04 olacak.
- **Risk primlerindeki artış**: Pazartesi günü itibarıyla Türkiye'nin 5 yıllık kredi temerrüt takası 837 baz puan seviyesini gördü. 2008 yılı Ekim ayında CDS'te günlük kapanış seviyesi 831 baz puan olarak kaydedilmişti.

Finansal Göstergeler

Hisse Senedi Piyasaları	10.Haz.22	Haftalık D.	Aylık D.	Yılsonuna G.D.
Dünya Borsaları	620,3	-4,44%	0,82%	-17,82%
ABD Dow Jones Endeksi	31.392,8	-4,58%	-1,06%	-13,61%
ABD S&P Endeksi	3.900,9	-5,05%	-0,74%	-18,16%
Nasdaq	11.832,8	-5,60%	-0,27%	-27,50%
Euro Stoxx	3.599,2	-4,88%	-0,39%	-18,29%
FTSE 100	7.317,5	--	1,16%	-2,67%
DAX	13.761,8	-4,83%	0,16%	-15,18%
Nikkei	27.824,3	0,23%	8,06%	-6,27%
Shanghai	3.284,8	--	7,52%	-10,56%
Gelişmekte Olan Ülkeler	1.054,6	-0,58%	6,76%	-14,40%
BİST - 100	2.543,1	-2,24%	6,36%	36,27%
BİST - 30	2.794,8	-3,28%	5,01%	37,51%
BİST - Bankacılık Endeksi	2.133,5	-0,77%	5,42%	34,86%
Albaraka Türk	1,4	-2,88%	8,87%	-3,03%
Döviz Kurları	10.Haz.22	Haftalık D.	Aylık D.	Yılsonuna G.D.
Gelişmekte Olan Ülke Kurları	52,0220	-1,53%	0,73%	-1,63%
USD/TL	17,1143	4,06%	11,27%	29,78%
Euro/TL	18,0548	2,18%	12,58%	19,90%
Sepet/TL	17,5743	3,10%	11,90%	24,16%
Euro/USD	1,0519	-1,87%	1,34%	-8,08%
USD/Yen	134,4100	2,70%	4,73%	16,91%
GBP/USD	1,2315	-1,39%	0,93%	-10,04%
ABD Dolar Endeksi	104,1480	1,97%	-0,67%	9,50%
LIBOR Getirileri	10.Haz.22	1 Hafta Önce	1 Ay Önce	2020 Sonu
ABD 3 Aylık	1,74	--	1,41	0,24
Avrupa 3 Aylık	-0,30	-0,33	-0,41	-0,55
Pound 3 Aylık	1,54	--	1,24	0,03
Yen 3 Aylık	-0,02	--	-0,02	-0,08
TL 3 Aylık	16,01	16,01	16,01	17,95
Emtia Fiyatları	10.Haz.22	Haftalık D.	Aylık D.	Yılsonuna G.D.
Bileşik Emtia Fiyat Endeksi	135,43	1,21%	6,52%	34,76%
Brent (USD/Varil)	122,01	1,91%	13,55%	54,58%
Tarım Fiyatları Endeksi	76,49	2,37%	0,05%	25,18%
Ana Metal Fiyatları Endeksi	179,86	-3,33%	1,33%	1,08%
Altın (USD/Ons)	1.871,60	1,10%	2,73%	1,44%
Tahvil Getirileri	10.Haz.22	1 Hafta Önce	1 Ay Önce	2020 Sonu
ABD 2 Yıllık	3,063	2,653	2,559	0,121
ABD 10 Yıllık	3,156	2,933	2,848	0,913
Almanya 2 Yıllık	0,971	0,662	0,047	-0,700
Almanya 10 Yıllık	1,516	1,273	0,840	-0,569
İngiltere 10 Yıllık	2,447	--	1,661	0,197
Japonya 10 Yıllık	0,252	0,233	0,247	0,021
Türkiye 10 Yıllık Eurobond	10,543	9,245	9,414	5,587
Türkiye 2 Yıllık	24,240	25,280	26,970	14,520
Türkiye 10 Yıllık	22,36	22,50	25,41	12,90
TCMB Ağırlıklı Ort. Fonlama	14,00	14,00	14,00	17,03
Haftalık ile Fonlama (Milyon TL)	626.600	570.000	362.000	0
Toplam MB Fonlaması (Milyon TL)	626.604	570.003	362.000	289.587
Risk Göstergeleri	10.Haz.22	1 Hafta Önce	1 Ay Önce	2020 Sonu
VIX	27,75	24,79	31,77	22,75
Türkiye 5 Yıllık CDS	828,93	713,61	702,48	306,09



Ekonomik Göstergeler

Büyüme Göstergeleri	2019	Haziran 21	Eylül 21	Aralık 21	Mart 22
GSYH (Milyar Dolar, Cari Fiyatlar)	202.445,5	182.066,1	215.747,8	174.876,6	170.061,2
GSYH (4 Çeyreklik Toplam, Milyar \$)	759,6	766,9	795,7	814,3	805,4
Yıllık Büyüme Oranı	6,1	21,9	7,5	9,1	7,3
Sanayi Göstergeleri	2020	Ocak 22	Şubat 22	Mart 22	Nisan 22
Sanayi Üretimi(TA)	9,0	7,6	13,3	9,8	10,8
İşgücü Göstergeleri	2020	Ocak 22	Şubat 22	Mart 22	Nisan 22
İşsizlik Oranı(MA)	13,1	11,2	11,1	11,2	11,3
Enflasyon Göstergeleri	2020	Şubat 22	Mart 22	Nisan 22	Mayıs 22
Aylık Tüketici Enflasyonu	1,25	4,81	5,46	7,25	2,98
Yıllık Tüketici Enflasyonu	14,60	54,44	61,14	69,97	73,50
Aylık Üretici Enflasyonu	2,36	7,22	9,19	7,67	8,76
Yıllık Üretici Enflasyonu	25,15	105,01	114,97	121,82	132,16
Ödemeler Dengesi	2020	Ocak 22	Şubat 22	Mart 22	Nisan 22
Cari İşlemler Dengesi (12 Aylık)	-37,303	-18,998	-22,024	-24,488	-25,710
Cari İşlemler Dengesi	3,6300	-7,095	-5,452	-5,789	-2,737
İhracat (f.o.b)	17.837	17.564	19.911	22.689	23.368
İthalat (c.i.f)	22.387	27.844	27.884	30.876	29.480
Turizm Gelirleri (Net)	617	1.350	1.085	1.450	1.599
Sermaye Dengesi	-2.819	-3.882	-3.859	-3.355	1.768
Doğrudan Yabancı Yatırım (Net)	-1.000	-473	-11	-203	-323
Portföy Yatırımları (Net)	-3.271	965	820	3.051	606
Yabancılar TL Cinsi Tahvil Alımları	575	0	2.000	1.781	0
Bankaların Yurtdışı Borçlanması	2.191	-156	-912	-55	280
Bütçe Göstergeleri	2020	Ocak 22	Şubat 22	Mart 22	Nisan 22
Bütçe Dengesi	-40,69	30,04	69,74	-68,97	-50,17
Faiz Dışı Denge	-35,80	44,28	113,41	-42,03	-31,03
TCMB Brüt Döviz Rezervleri	106.319	113.143	108.036	106.864	102.896
Bankacılık Göstergeleri	2019	Haziran 21	Eylül 21	Aralık 21	Mart 22
Toplam Aktifler	4.491.708	6.730.311	7.046.833	9.213.196	10.158.052
Toplam Krediler	2.655.240	3.914.871	4.035.983	4.897.808	5.499.603
Ticari Krediler/GSYH	9,81%	10,61%	9,58%	9,64%	10,44%
Tüketici Kredileri / GSYH	10,89%	13,62%	12,84%	11,87%	12,47%
Konut	199.088	277.346	282.831	298.896	310.966
Taşıt	7.070	14.910	14.347	13.111	14.559
İhtiyaç	260.340	414.901	439.325	464.741	477.686
Kredi Kartları	155.818	241.190	271.345	309.222	349.557
Toplam Mevduatlar	2.566.897	3.869.977	4.106.751	5.303.348	5.972.340
Döviz Mevduatları (Milyar Dolar)	219.817	246.743	253.820	258.709	236.442
Toplam Özkaynaklar	492.384	631.365	654.943	710.965	913.019



Haftalık Ekonomik Takvim

Tarih ve Saat	Ülke	Dünya Ekonomisinde Gündem	Dönem	Beklenti	Önceki Veri
06/13/22 09:00	İngiltere	Sanayi Üretimi (Yıllık Değişimler)	Nisan	1.7%	0.7%
06/13/22 09:00	İngiltere	Dış Ticaret Dengesi (Milyar Pound)	Nisan	-10800	-11552
06/14/22 07:30	Japonya	Sanayi Üretimi (Yıllık Değişimler)	Nisan	--	-4.8%
06/14/22 09:00	Almanya	Aylık Tüketici Enflasyonu	Mayıs	0.9%	0.9%
06/14/22 09:00	Almanya	Yıllık Tüketici Enflasyonu	Mayıs	7.9%	7.9%
06/14/22 09:00	İngiltere	İşsizlik Oranı	Nisan	3.6%	3.7%
06/14/22 12:00	Almanya	ZEW Güven Endeksi	Haziran	-31.0	-36.5
06/14/22 15:30	ABD	Aylık Üretici Enflasyonu	Mayıs	0.8%	0.5%
06/14/22 15:30	ABD	Aylık Çekirdek Üretici Enflasyonu	Mayıs	0.6%	0.4%
06/14/22 15:30	ABD	Yıllık Üretici Enflasyonu	Mayıs	10.8%	11.0%
06/15/22 02:50	Japonya	Çekirdek Makine Siparişleri (Aylık Değişimler)	Nisan	-1.3%	7.1%
06/15/22 05:00	Çin	Sanayi Üretimi (Yıllık Değişimler)	Mayıs	-1.0%	-2.9%
06/15/22 09:45	Fransa	Yıllık Tüketici Enflasyonu	Mayıs	5.2%	5.2%
06/15/22 12:00	Euro Bölgesi	Sanayi Üretimi (Yıllık Değişimler)	Nisan	-1.1%	-0.8%
06/15/22 12:00	Euro Bölgesi	Dış Ticaret Dengesi (Milyar Euro)	Nisan	-14.5	-17.6
06/15/22 15:30	ABD	Empire State İmalat Sanayi Aktivite Endeksi	Haziran	3.0	-11.6
06/15/22 15:30	ABD	Perakende Satışlar (Aylık Değişimler)	Mayıs	0.1%	0.9%
06/15/22 15:30	ABD	Çekirdek Perakende Satışlar (Aylık Değişimler)	Mayıs	0.3%	1.0%
06/15/22 15:30	ABD	İthalat Fiyatları (Aylık Değişimler)	Mayıs	1.1%	0.0%
06/15/22 15:30	ABD	İhracat Fiyatları (Aylık Değişimler)	Mayıs	1.3%	0.6%
06/15/22 17:00	ABD	İş Stokları (Aylık Değişimler)	Nisan	1.2%	2.0%
06/15/22 21:00	ABD	Merkez Bankası Politika Faizi	Haz. 15	1.50%	1.00%
06/15/22 23:00	ABD	Net Uzun Vadeli Tahvil Alımları (Milyar Dolar)	Nisan	--	\$23.1
06/16/22 02:50	Japonya	Dış Ticaret Dengesi (Milyar Yen)	Mayıs	-2063.8	-839.2
06/16/22 14:00	İngiltere	Merkez Bankası Politika Faizi	16.Haz	12,5	10
06/16/22 15:30	ABD	İnşaat İzinleri (Yıllıklandırılmış, Bin Adet)	Mayıs	1785	1819
06/16/22 15:30	ABD	Konut Başlangıçları (Yıllıklandırılmış, Bin Adet)	Mayıs	1707	1724
06/16/22 15:30	ABD	Philadelphia Fed Aktivite Endeksi	Haziran	5.0	44714
06/16/22 15:30	ABD	Haftalık İşsizlik Maaşı Başvuruları (Bin Kişi)	11.Haz	215	229
06/17/22 12:00	Euro Bölgesi	Yıllık Tüketici Enflasyonu	Mayıs	8.1%	7.4%
06/17/22 12:00	Euro Bölgesi	Aylık Tüketici Enflasyonu	Mayıs	0.8%	0.8%
06/17/22 16:15	ABD	Sanayi Üretimi (Aylık Değişimler)	Mayıs	0.4%	1.1%
06/17/22 16:15	ABD	Kapasite Kullanım Oranı	Mayıs	79.2%	79.0%
06/17/22 17:00	ABD	Öncü Göstergeler Endeksi (Aylık Değişimler)	Mayıs	-0.4%	-0.3%
06/17/22	Japonya	Merkez Bankası Politika Faizi	17.Haz	-0.100%	-0.100%
Tarih ve Saat	Ülke	Türkiye Ekonomisinde Gündem	Dönem	Beklenti	Önceki Veri
06/13/22 10:00	Türkiye	Cari İşlemler Dengesi (Milyar Dolar)	Nisan	-3.20	-5.55
06/13/22 10:00	Türkiye	Sanayi Üretimi (Yıllık Değişimler)	Nisan	6.4%	9.6%
06/15/22 10:00	Türkiye	Konut Satışları (Bin Adet)	Mayıs	--	133.1
06/15/22 10:00	Türkiye	Konut Satışları (Yıllık Değişimler)	Mayıs	--	38.8%
06/15/22 11:00	Türkiye	Merkezi Yönetim Bütçe Dengesi (Milyar TL)	Mayıs	--	-50.2
06/16/22 14:30	Türkiye	Yurtdışı Yerleşiklerin Net Hisse Senedi Alımı (Milyon Dolar)	10.Haz	--	129
06/16/22 14:30	Türkiye	Konut Fiyatları (Yıllık Değişimler)	Nisan	--	109.97%
06/17/22 10:00	Türkiye	Gelecek 12 Aysonu Yıllık Enflasyon Beklentisi	Haziran	--	33.28%



Teşekkürler...

ekonomikarastirmalar@albarakaturk.com.tr

Ömer Emeç
Baş Ekonomist
oemec@albarakaturk.com.tr

Mustafa Berk Erdal
mustafa.erdal@albarakaturk.com.tr

Lütfullah Bingöl
lbingol@albarakaturk.com.tr

Yavuz Selim İşleyen
yisleyen@albarakaturk.com.tr

Rahime Aybike Çalışkan
rcaliskan@albarakaturk.com.tr

Rumeysa Kurtulmuş
rkurtulmus@albarakaturk.com.tr

Zeynep Ellialtı
zellialti@albarakaturk.com.tr

Bedirhan Miraç Aşan
basan@albarakaturk.com.tr

Burada belirtilen bilgiler güvenilirliğine ve doğruluğuna inanılan kaynaklardan, okuyucuyu bilgilendirmek amacıyla derlenmiştir. Resmi kaynaklardan alınan bilgilere dayalı yapılan yorumlar ve tahminler, o tarihteki kanımızı yansıtmaktaysa da bu bilgiler, hiçbir şekilde yatırım danışmanlığı faaliyeti olarak değerlendirilemeyecektir. Söz konusu kaynaklardaki hata ve eksikliklerden ve bu bilgilerin kullanılmasından doğabilecek zararlardan dolayı, Albaraka Türk Katılım Bankası A.Ş. hiçbir sorumluluk kabul etmez. İşbu rapor içerisindeki bilgilere ait telif hakkı Bankamıza ait olup, üçüncü kişilerce izinsiz kullanılamaz, çoğaltılamaz veya kopyalanamaz.