

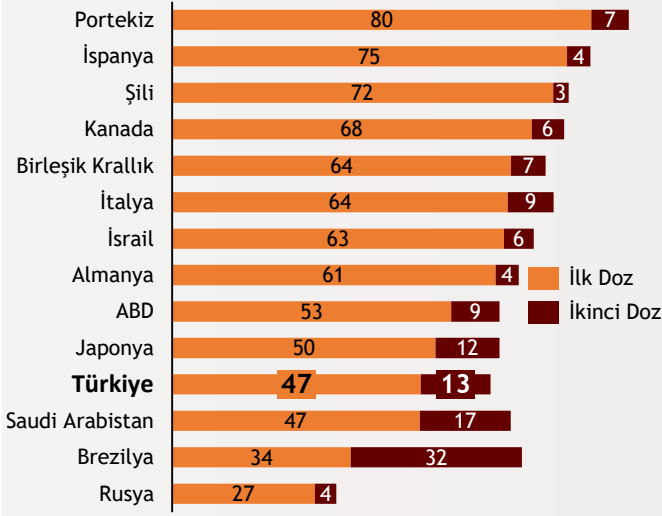


Haftalık Ekonomi Bülteni

13 Eylül 2021

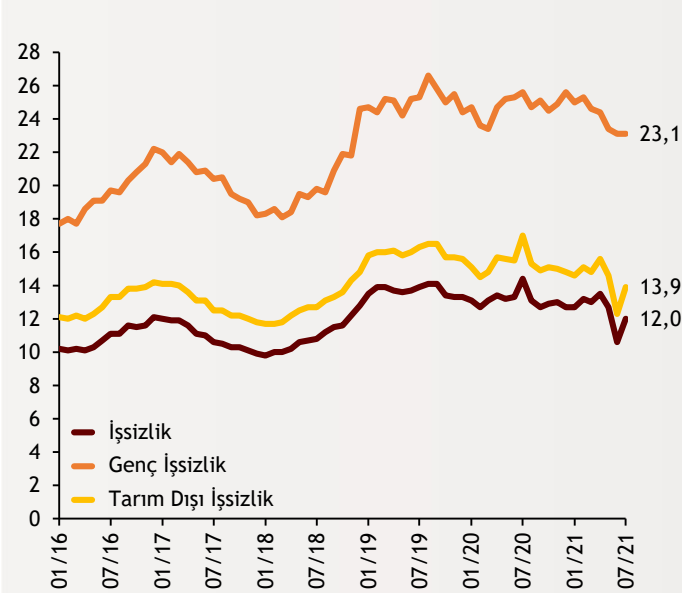
Şekil.1 Aşılamada Oranları

Nüfusun % oranı - 11 Eylül itibarıyla



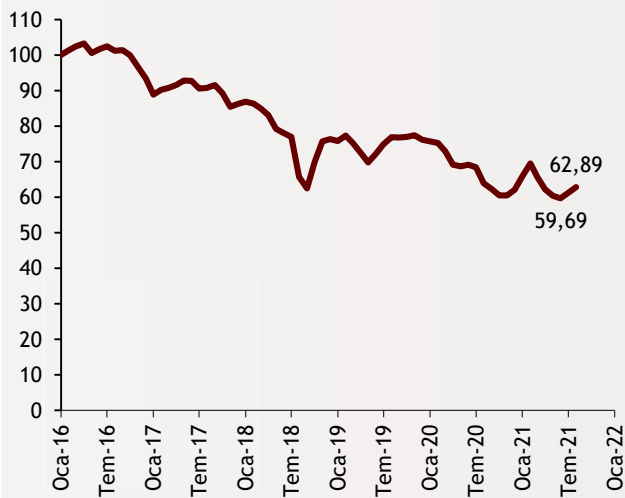
Şekil.2 İşsizlik Oranları

% Oran - Mevsimsellikten Arındırılmış



Şekil.3 Reel Efektif Döviz Kuru

Endeks Değer - 2003 = 100



Aşılamada 100 milyon doz geçildi

Dünya nüfusunun %30'unun aşılmasını tamamlanırken toplam uygulanan doz sayısı 5,7 milyara ulaştı. Aşılamada hızlı ilerleyen İsrail ve ABD gibi ülkelerde ise vaka sayılarında kayda değer artışlar gözlenmektedir. Türkiye'de 9 Eylül itibarıyla uygulanan doz sayısı 100 milyonun üzerine çıktı. Yetişkin nüfusun %65'inin aşılmasını tamamlanırken uygulanan üçüncü doz sayısı 9,4 milyona ulaştı. Günlük vaka sayıları 20 binin üzerinde seyrederken vefat edenlerin sayısı da 200'ün üzerinde kaydediliyor.

alBaraka
BANKNOT

Temmuz'da işsizlik arttı

Bir önceki ay %2,5'lik hızlı bir düşüş gösteren mevsimsellikten arındırılmış işsizlik oranı, Temmuz'da %12,'ye yükseldi. Tarım dışı işsizlik oranı aylık %1,6'lık artışla %13,9 olurken 15-24 yaş grubunu kapsayan genç işsizlik %23,1'de sabit kaldı. Haziran ayı ile işten çıkarama yasağının sona ermesinin işsizlik oranlarında bir önceki aya göre yükseliş kaydedilmesinde etkili olduğu görülmektedir. Ayrıca üç aydır gerilemekte olan işgücüne katılım oranının artması da önemli faktörlerden biri oldu.

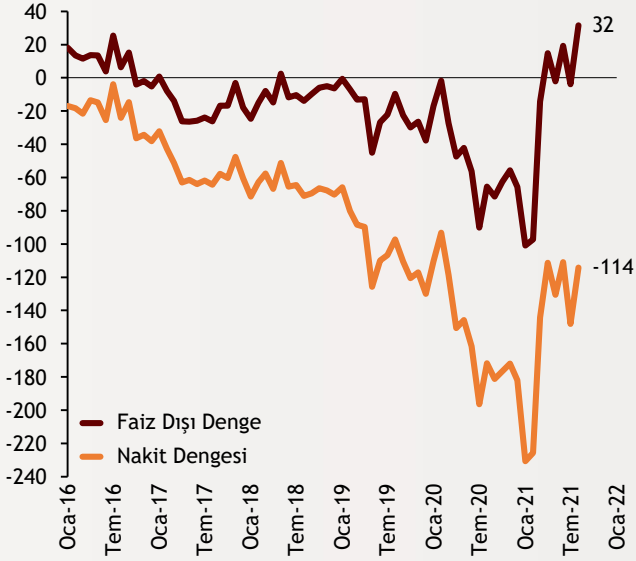
alBaraka
BANKNOT

TL'nin reel değeri yükseldi

TÜFE bazlı reel efektif döviz kuru Ağustos'ta aylık bazda 1,66 puanlık yükselişle 62,89 oldu. Şubat ayında 69,52 seviyesinde olan endeks, sürekli bir düşüş göstererek Haziran ayında 59,69 ile tarihin en düşük seviyesine inmişti. Öte yandan Eylül ayının ilk haftasında diğer gelişmekte olan ülke para birimleri karşısında pozitif ayrılarak 8,28'in altına gerileyen Dolar/TL kuru, geride bıraktığımız haftada yeniden 8,47 seviyelerine yükseldi. Önceki hafta açıklanan OVP'ye göre 2022 yılı ortalama Dolar/TL kuru tahmini 9,27 oldu.

Şekil.4 Nakit Bütçe Dengesi

Yıllıklandırılmış - Milyar ₺



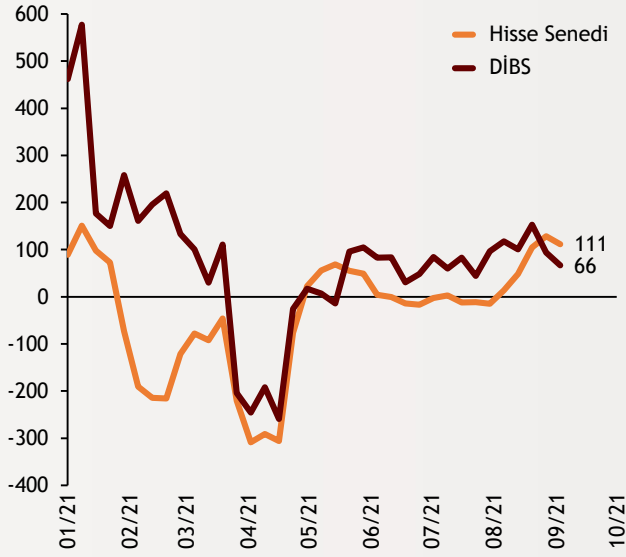
Hazine nakit dengesi rekor fazla verdi

Temmuz ayında 68 milyar ₺ ile rekor açık veren hazine nakit dengesi, Ağustos'ta ise tam tersine 64,3 milyar ₺ ile rekor fazla verdi. Böylelikle 2021 yılının Ağustos sonuna kadarki döneminde hazine nakit dengesi 42,1 milyar ₺ açık vermiş oldu. Geçen yılın aynı zaman diliminde nakit dengesindeki açık pandemi koşullarının da etkisiyle 110 milyar ₺ olarak gerçekleşmişti. Ağustos'ta faiz dışı nakit dengesi 76,8 milyar ₺ fazla verirken 8 aylık dönemde toplam fazla 66,6 milyar ₺ oldu.

alBaraka
BANKNOT

Şekil.5 Yurt Dışı Yerleşikler Menkul Kıymet Portföy Hareketleri

4 Haftalık Hareketli Ortalama, Milyon \$



Portföy girişleri devam ediyor

TCMB tarafından 3 Eylül haftası için açıklanan yurt dışı yerleşiklerin menkul kıymet portföy hareketleri verilerine göre portföy girişlerinde yavaşlama görülse de net görünümde pozitif tablo korundu. Haftalık periyotta hisse senedine 99 milyon \$, tahvillere ise 42 milyon \$ portföy akımı gerçekleşti. Özellikle hisse senedinde yaklaşık iki aydır kaydedilen durgun görünümün iyileşme kaydettiği görüldü.

alBaraka
BANKNOT

Haftanın Yorumu...

Geçtiğimiz hafta yurtiçi piyasalarda TCMB Başkanı Şahap Kavcıoğlu'nun açıklamaları takip edildi. Kavcıoğlu'nun konuşmasında Ağustos'ta politika faizinin üzerine çıkan enflasyona ilişkin açıklamalar öne çıktı. Kavcıoğlu, küresel merkez bankacılığında para politikası duruşu belirlenmesinde çekirdek enflasyonun esas alındığını ifade ederken özellikle salgın döneminde kısa vadeli oynaklıklardan arındırılmış çekirdek enflasyon göstergelerinin önem kazandığını belirtti. Politika faizi duruşunda odağın manşet enflasyondan son dönemde gerileyen çekirdek enflasyon göstergelerine kayması, piyasalar tarafından yılın son çeyreğinde faiz indirimi gerçekleşeceği şeklinde yorumlandı. Biz de yılın son çeyreğinde enflasyon göstergelerinin beklentilerle uyumlu şekilde gerilemesi halinde politika faizinde kademeli bir düşüş gerçekleşmesini bekliyoruz.

Rahime Aybike Çalışkan



Kaynak:
Hazine ve Maliye
Bakanlığı, TCMB

alBaraka
BANKNOT

Finansal Göstergeler

Hisse Senedi Piyasaları	10.Eyl.21	Haftalık D.	Aylık D.	Yılsonuna G.D.
Dünya Borsaları	737,3	-1,18%	0,45%	14,08%
ABD Dow Jones Endeksi	34.607,7	-1,40%	-2,47%	13,07%
ABD S&P Endeksi	4.458,6	-1,36%	0,24%	18,70%
Nasdaq	15.440,8	-1,68%	2,37%	19,80%
Euro Stoxx	4.170,4	-1,29%	-0,86%	17,39%
FTSE 100	7.029,2	-1,68%	-2,64%	8,80%
DAX	15.609,8	-1,47%	-1,37%	13,78%
Nikkei	30.381,8	1,56%	8,23%	10,94%
Shanghai	3.703,1	0,72%	4,83%	6,83%
Gelişmekte Olan Ülkeler	1.308,9	-1,26%	0,88%	1,37%
BİST - 100	1.438,7	-1,10%	1,97%	-2,57%
BİST - 30	1.536,2	-1,44%	1,28%	-6,10%
BİST - Bankacılık Endeksi	1.296,4	-2,95%	4,10%	-16,78%
BİST - Katılım 50 Endeksi	2.371,9	-0,53%	0,35%	-7,40%
Albaraka Türk	1,5	-1,31%	1,34%	-22,16%
Döviz Kurları	10.Eyl.21	Haftalık D.	Aylık D.	Yılsonuna G.D.
Gelişmekte Olan Ülke Kurları	56,7510	-0,29%	0,59%	-2,08%
USD/TL	8,4722	1,43%	-1,85%	13,54%
Euro/TL	10,0079	1,13%	-1,26%	9,70%
Sepet/TL	9,2422	1,29%	-1,51%	11,33%
Euro/USD	1,1814	-0,22%	0,64%	-3,53%
USD/Yen	109,9400	-0,31%	-0,44%	6,64%
GBP/USD	1,3839	0,38%	-0,21%	1,05%
ABD Dolar Endeksi	92,5820	0,08%	-0,37%	3,15%
LIBOR Getirileri	10.Eyl.21	1 Hafta Önce	1 Ay Önce	2019 Sonu
ABD 3 Aylık	0,12	0,12	0,12	1,91
Avrupa 3 Aylık	-0,54	-0,54	-0,55	-0,38
Pound 3 Aylık	0,06	0,06	0,07	0,79
Yen 3 Aylık	-0,09	-0,09	-0,10	-0,05
TL 3 Aylık	19,94	19,95	19,95	11,02
Emtia Fiyatları	10.Eyl.21	Haftalık D.	Aylık D.	Yılsonuna G.D.
Bileşik Emtia Fiyat Endeksi	97,11	1,37%	2,26%	24,56%
Brent (USD/Varil)	72,92	1,72%	2,07%	41,99%
Tarım Fiyatları Endeksi	55,54	-1,42%	-4,71%	15,38%
Ana Metal Fiyatları Endeksi	169,75	4,45%	5,95%	27,99%
Altın (USD/Ons)	1.787,58	-0,38%	2,05%	-5,74%
Tahvil Getirileri	10.Eyl.21	1 Hafta Önce	1 Ay Önce	2019 Sonu
ABD 2 Yıllık	0,213	0,220	0,219	1,569
ABD 10 Yıllık	1,341	1,373	1,330	1,918
Almanya 2 Yıllık	-0,704	-0,698	-0,748	#N/A N/A
Almanya 10 Yıllık	-0,330	-0,322	-0,464	#N/A N/A
İngiltere 10 Yıllık	0,758	0,737	0,571	0,822
Japonya 10 Yıllık	0,048	0,083	0,036	#N/A N/A
Türkiye 10 Yıllık Eurobond	6,075	6,057	6,364	5,587
Türkiye 2 Yıllık	17,900	18,200	18,890	11,580
Türkiye 10 Yıllık	17,25	17,12	17,71	12,21
TCMB Ağırlıklı Ort. Fonlama	19,00	19,00	19,00	11,43
Haftalık ile Fonlama (Milyon TL)	317.631	325.745	254.000	0
Toplam MB Fonlaması (Milyon TL)	317.631	325.745	254.000	14.689
Risk Göstergeleri	10.Eyl.21	1 Hafta Önce	1 Ay Önce	2019 Sonu
VIX	20,95	18,14	16,06	13,78
Türkiye 5 Yıllık CDS	364,41	366,06	398,04	282,13



Ekonomik Göstergeler

Büyüme Göstergeleri	2019	Eylül 20	Aralık 20	Mart 21	Haziran 21
GSYH (Milyar Dolar, Cari Fiyatlar)	203076	183.531	205.115	168.406	181.596
GSYH (4 Çeyreklik Toplam, Milyar \$)	759,59	730	716	729	766
Yıllık Büyüme Oranı	6,05	6,3	6,2	7,2	21,7
Sanayi Göstergeleri	2019	Mart 21	Nisan 21	Mayıs 21	Haziran 21
Sanayi Üretimi(TA)	9,07	16,8	66,3	40,9	23,9
İşgücü Göstergeleri	2019	Nisan 21	Mayıs 21	Haziran 21	Temmuz 21
İşsizlik Oranı(MA)	13,1	13,8	13,1	10,6	12,0
Enflasyon Göstergeleri	2019	Mayıs 21	Haziran 21	Temmuz 21	Ağustos 21
Aylık Tüketici Enflasyonu	0,74	0,89	1,94	1,80	1,12
Yıllık Tüketici Enflasyonu	11,84	16,59	17,53	18,95	19,25
Aylık Üretici Enflasyonu	0,69	3,92	4,01	2,46	2,77
Yıllık Üretici Enflasyonu	7,36	38,33	42,89	44,92	45,52
Ödemeler Dengesi	2019	Mart 21	Nisan 21	Mayıs 21	Haziran 21
Cari İşlemler Dengesi (12 Aylık)	-2737	-37.264,000	-37.087,000	-38.316,000	-36.192,000
Cari İşlemler Dengesi	6759	-3.632,000	-1.855,000	-2.585,000	-3.329,000
İhracat (f.o.b)	15386,72	18.760	16.463	19.752	16.415
İthalat (c.i.f)	20055,01	21.841	20.626	22.628	20.693
Turizm Gelirleri (Net)	1112	742	666	552	1.026
Sermaye Dengesi	-988	-2.077	-1.917	-3.231	1.820
Doğrudan Yabancı Yatırım (Net)	-704	-363	-64	-305	-796
Portföy Yatırımları (Net)	888	5.709	1.159	-836	-2.823
Yabancılar TL Cinsi Tahvil Alımları	0	3.649	0	0	1.000
Bankaların Yurtdışı Borçlanması	-79	390	-336	-675	-400
Bütçe Göstergeleri	2019	Nisan 21	Mayıs 21	Haziran 21	Temmuz 21
Bütçe Dengesi	-123,69	-16,92	-13,37	-25,03	-45,80
Faiz Dışı Denge	-23,75	1,67	,57	-15,62	-22,17
TCMB Brüt Döviz Rezervleri	81	92.604	100.158	105.720	118.264
Bankacılık Göstergeleri	2019	Eylül 20	Aralık 20	Mart 21	Haziran 21
Toplam Aktifler	4.873.004	6.003.775	6.107.832	6.488.253	6.730.311
Toplam Krediler	2.894.826	3.553.482	3.574.983	3.775.285	3.914.871
Ticari Krediler/GSYH	0	13,40%	12,89%	12,60%	11,53%
Tüketici Kredileri / GSYH	0	16,89%	16,26%	15,79%	14,80%
Konut	211.089	277.299	278.250	276.687	277.346
Taşıt	7.080	10.583	11.787	13.566	14.910
İhtiyaç	292.395	376.591	385.916	401.791	414.901
Kredi Kartları	152.954	184.843	203.529	220.288	241.190
Toplam Mevduatlar	2.796.185	3.444.338	3.455.314	3.642.921	3.869.977
Döviz Mevduatları (Milyar Dolar)	218.916	242.688	256.935	243.275	246.743
Toplam Özkaynaklar	500.170	569.188	600.804	603.887	631.365



Haftalık Ekonomik Takvim

Tarih ve Saat	Ülke	Dünya Ekonomisinde Gündem	Dönem	Beklenti	Önceki Veri
09/13/21 02:50	Japonya	Yıllık Üretici Enflasyonu	Ağustos	5.6%	5.6%
09/13/21 02:50	Japonya	Aylık Üretici Enflasyonu	Ağustos	0.3%	1.1%
09/13/21 21:00	ABD	Federal Bütçe Dengesi (Milyar Dolar)	Ağustos	175.0	-200
09/14/21 07:30	Japonya	Sanayi Üretimi (Yıllık Değişimler)	Temmuz	--	11.6%
09/14/21 09:00	İngiltere	İşsizlik Oranı	Temmuz	4.6%	4.7%
09/14/21 15:30	ABD	Aylık Tüketici Enflasyonu	Ağustos	0.4%	0.5%
09/14/21 15:30	ABD	Aylık Çekirdek Tüketici Enflasyonu	Ağustos	0.3%	0.3%
09/14/21 15:30	ABD	Yıllık Tüketici Enflasyonu	Ağustos	5.3%	5.4%
09/14/21 15:30	ABD	Yıllık Çekirdek Tüketici Enflasyonu	Ağustos	4.2%	4.3%
09/15/21 02:50	Japonya	Çekirdek Makine Siparişleri (Aylık Değişimler)	Temmuz	2.5%	-1.5%
09/15/21 05:00	Çin	Sanayi Üretimi (Yıllık Değişimler)	Ağustos	5.8%	6.4%
09/15/21 09:00	İngiltere	Aylık Tüketici Enflasyonu	Ağustos	0.5%	0.0%
09/15/21 09:00	İngiltere	Yıllık Tüketici Enflasyonu	Ağustos	2.9%	2.0%
09/15/21 09:45	Fransa	Yıllık Tüketici Enflasyonu	Ağustos	1.9%	1.9%
09/15/21 11:30	İngiltere	Konut Fiyatları (Yıllık Değişimler)	Temmuz	12.5%	13.2%
09/15/21 12:00	Euro Bölgesi	Sanayi Üretimi (Yıllık Değişimler)	Temmuz	6.0%	9.7%
09/15/21 15:30	ABD	İthalat Fiyatları (Aylık Değişimler)	Ağustos	0.3%	0.3%
09/15/21 15:30	ABD	İhracat Fiyatları (Aylık Değişimler)	Ağustos	0.4%	1.3%
09/15/21 16:15	ABD	Sanayi Üretimi (Aylık Değişimler)	Ağustos	0.4%	0.9%
09/15/21 16:15	ABD	Kapasite Kullanım Oranı	Ağustos	76.4%	76.1%
09/16/21 12:00	Euro Bölgesi	Dış Ticaret Dengesi (Milyar Euro)	Temmuz	14.9	12.4
09/16/21 15:30	ABD	Perakende Satışlar (Aylık Değişimler)	Ağustos	-0.8%	-1.1%
09/16/21 15:30	ABD	Haftalık İşsizlik Maaşı Başvuruları (Bin Kişi)	Eylül	320k	310
09/16/21 15:30	ABD	Çekirdek Perakende Satışlar (Aylık Değişimler)	Ağustos	-0.1%	-1.0%
09/16/21 17:00	ABD	İş Stokları (Aylık Değişimler)	Temmuz	0.5%	0.8%
09/16/21 23:00	ABD	Net Uzun Vadeli Tahvil Alımları (Milyar Dolar)	Temmuz	--	110.9
09/17/21 11:00	Euro Bölgesi	Cari İşlemler Dengesi (Milyar Euro)	Temmuz	--	21.Ağu
09/17/21 12:00	Euro Bölgesi	Yıllık Tüketici Enflasyonu	Ağustos	3.0%	2.2%
09/17/21 12:00	Euro Bölgesi	Aylık Tüketici Enflasyonu	Ağustos	0.4%	0.4%
09/17/21 17:00	ABD	Michigan Üniversitesi Tüketici Güven Endeksi (Nihai)	Eylül	72.0	70.3
Tarih ve Saat	Ülke	Türkiye Ekonomisinde Gündem	Dönem	Beklenti	Önceki Veri
09/13/21 10:00	Türkiye	Cari İşlemler Dengesi (Milyar Dolar)	Temmuz	-0,53	-1,13
09/13/21 10:00	Türkiye	Sanayi Üretimi (Yıllık Değişimler)	Temmuz	15.2%	23.9%
09/14/21 10:00	Türkiye	Konut Satışları (Bin Adet)	Ağustos	--	107.8
09/14/21 10:00	Türkiye	Konut Satışları (Yıllık Değişimler)	Ağustos	--	-53.0%
09/15/21 11:00	Türkiye	Merkezi Yönetim Bütçe Dengesi (Milyar TL)	Ağustos	--	-45,8
09/16/21 14:30	Türkiye	Yurtdışı Yerleşiklerin Net Hisse Senedi Alımı (Milyon Dolar)	Eylül	--	99
09/16/21 14:30	Türkiye	Konut Fiyatları (Yıllık Değişimler)	Temmuz	--	29.18%
09/17/21 10:00	Türkiye	Gelecek 12 Aysonu Yıllık Enflasyon Beklentisi	Eylül	--	12.48%



Teşekkürler...

ekonomikarastirmalar@albarakaturk.com.tr

Ömer Emeç
Baş Ekonomist
oemec@albarakaturk.com.tr

Mustafa Berk Erdal
mustafa.erdal@albarakaturk.com.tr

Lütfullah Bingöl
lbingol@albarakaturk.com.tr

Yavuz Selim İşleyen
yisleyen@albarakaturk.com.tr

Rahime Aybike Çalışkan
rcaliskan@albarakaturk.com.tr

Rumeysa Kurtulmuş
rkurtulmus@albarakaturk.com.tr

Mert Aydın
mert.aydin@albarakaturk.com.tr

Zeynep Ellialtı
zellialti@albarakaturk.com.tr

Burada belirtilen bilgiler güvenilirliğine ve doğruluğuna inanılan kaynaklardan, okuyucuyu bilgilendirmek amacıyla derlenmiştir. Resmi kaynaklardan alınan bilgilere dayalı yapılan yorumlar ve tahminler, o tarihteki kanımızı yansıtmaktaysa da bu bilgiler, hiçbir şekilde yatırım danışmanlığı faaliyeti olarak değerlendirilemeyecektir. Söz konusu kaynaklardaki hata ve eksikliklerden ve bu bilgilerin kullanılmasından doğabilecek zararlardan dolayı, Albaraka Türk Katılım Bankası A.Ş. hiçbir sorumluluk kabul etmez. İşbu rapor içerisindeki bilgilere ait telif hakkı Bankamıza ait olup, üçüncü kişilerce izinsiz kullanılamaz, çoğaltılamaz veya kopyalanamaz.