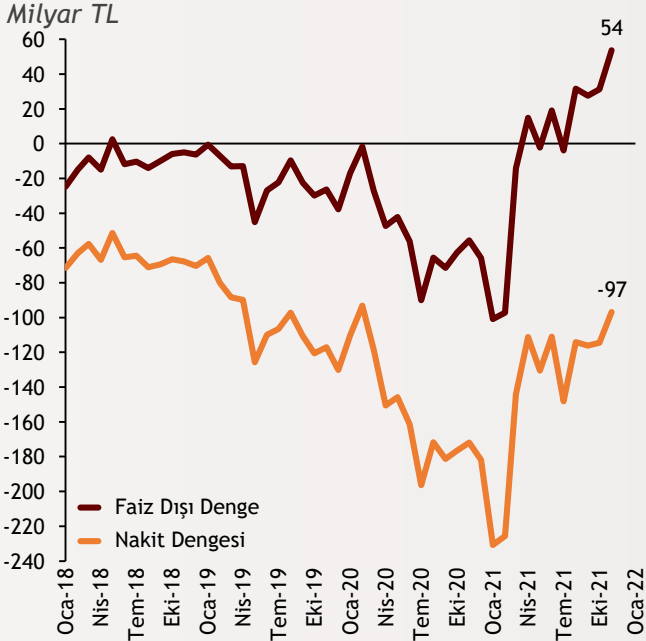




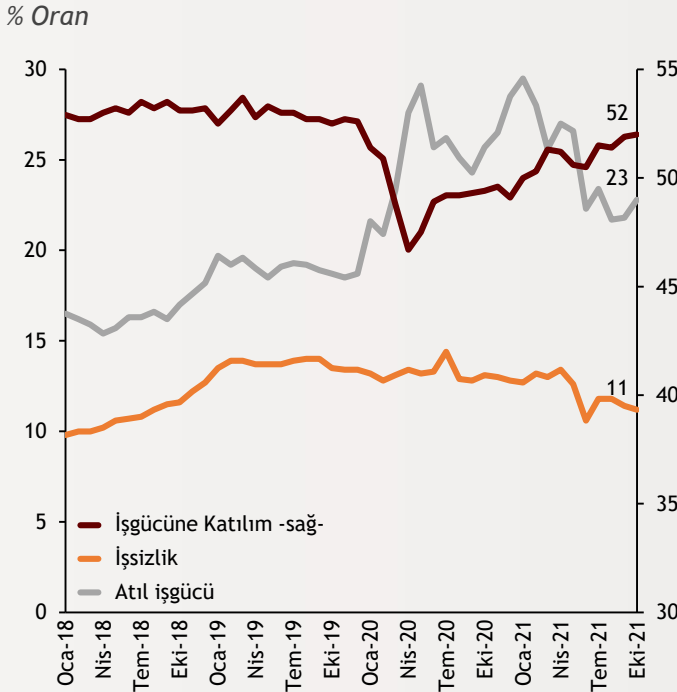
Haftalık Ekonomi Bülteni

13 Aralık 2021

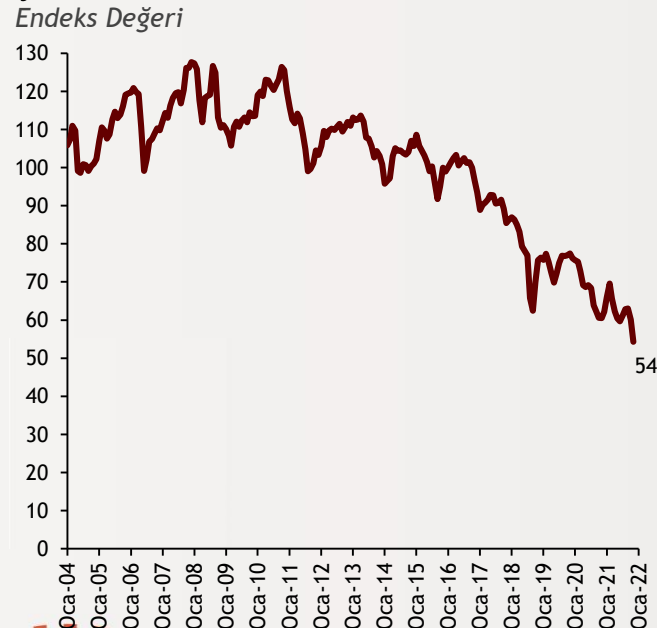
Şekil.1 Hazine Nakit Dengesi



Şekil.2 İşgücü Oranları



Şekil.3 Reel Efektif Döviz Kuru



Hazine nakit dengesi açıklandı

Hazine ve Maliye Bakanlığı, Kasım ayına ilişkin nakit gerçekleştirmelerini açıkladı. Buna göre Hazine, Kasım ayında 30,3 milyar TL fazla verdi. Gelirler 169,01 milyar TL iken giderler 139,9 milyar TL olarak gerçekleşti. Hazinede faiz dışı dengeye bakıldığında ise Kasım'da 43,48 milyar TL olmak üzere, Ocak-Kasım döneminde toplam 97,39 milyar TL fazla verdi. Bütçe performansının iyileşmesi sağlanırken, Kasım ayında yıllık bazda gelirler %53, giderler ise %43 arttı.

alBaraka
BANKNOT

Ekim'de işsizlik oranı yüzde 11,2

Türkiye İstatistik Kurumu Ekim dönemi işgücü istatistiklerini yayımladı. Türkiye'de mevsim etkilerinden arındırılmış işsizlik önceki aya göre 0,2 puan azalarak yüzde 11,2 olarak gerçekleşti. Zamana bağlı eksik istihdam, potansiyel işgücü ve işsizlerden oluşan atıl işgücü oranı, 2021 yılı Ekim ayında bir önceki aya göre 1 puan artarak yüzde 22,8 oldu. İşgücü 33 milyon 297 bin kişi, işgücüne katılım oranı ise yüzde 52 olarak gerçekleşti.

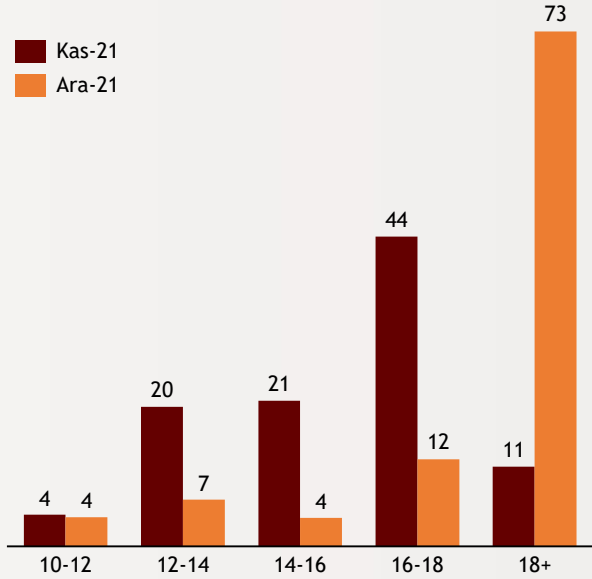
alBaraka
BANKNOT

Reel efektif döviz kuru tarihi dip

Türk lirasının değer kaybı devam ederken, Türkiye Cumhuriyeti Merkez Bankası verilerine göre Kasım ayında TÜFE bazlı reel efektif döviz kuru 54,33 seviyesine gerileyerek, 1994'den bugüne en düşük seviyesini görmüş oldu. Yıl içerisinde 69'luk seviyelere kadar çıkan reel efektif döviz kuru son aylarda 60'luk seviyelerde devam etmekteydi. TÜFE bazlı reel efektif döviz kurunda en düşük seviyeler görülürken, ÜFE baz alındığında, Kasım ayında görece yatay seyir devam etti. Bu verilerden yola çıkarak Aralık ayında da bu endekste düşme beklenebilir.

Şekil.4 Enflasyon Beklentileri

12 Ay Sonrası, Olasılık Dağılımları



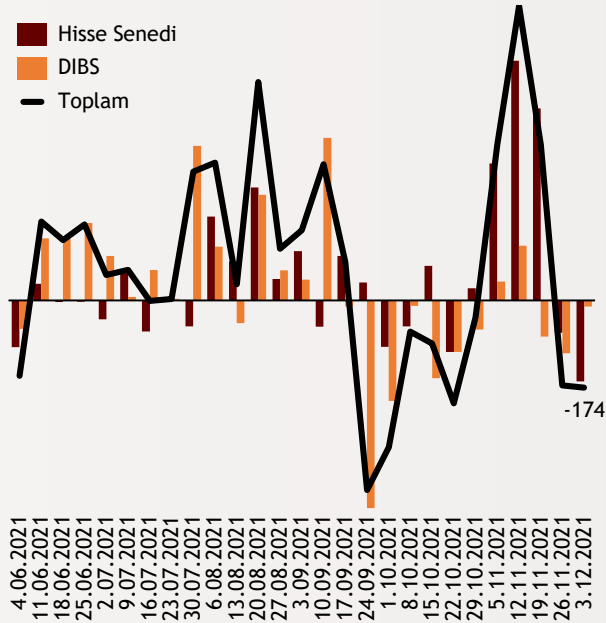
Enflasyon beklentilerinde hızlı artış

Tüm Dünya ekonomisi ve Türkiye ekonomisi politikalarının etkisiyle birlikte, Türkiye'de enflasyon beklentileri hızlı bir şekilde yükselmeye devam ediyor. 2021 yılı Aralık ayı anket döneminde, katılımcıların 12 ay sonrasına ilişkin olasılık tahminleri değerlendirildiğinde, TÜFE'nin ortalama olarak yüzde 16,73 olasılıkla yüzde 24,00 - 25,99 aralığında, yüzde 16,75 olasılıkla ise yüzde 26,00'dan fazla artış göstereceği öngörülüyor. Söz konusu beklentide kur geçişgenliğinin yüksek kalması etkili oldu.

alBaraka
BANKNOT

Şekil.5 Menkul Kıymet İstatistikleri

Haftalık, Yurtdışı Yerleşikler, Net Değişim, Milyon \$



Menkul kıymetlerde dalgalı alımlar

Türkiye Cumhuriyet Merkez Bankası (TCMB) tarafından Haftalık Menkul Kıymet İstatistikleri yayımlandı. Merkez Bankası'nın verilerine göre, yabancı yatırımcılar geçen hafta net 162,1 milyon dolarlık hisse senedi, 12,4 milyon dolarlık DİBS ve 7,5 milyon dolarlık Şirket Borçlanma Senetleri sattı. Yurt dışında yerleşik kişilerin 26 Kasım itibarıyla 20 milyar 596,1 milyon dolar olan hisse senedi stoku, 3 Aralık'ta 19 milyar 468,4 milyon dolara indi. Aynı dönemde yurt dışında yerleşik kişilerin DİBS stoku 4 milyar 174,9 milyondan 3 milyar 748,7 milyona, ŞBS stokları da 161,3 milyondan 137,2 milyona geriledi.

Güncel Gelişmeler

- **TCMB Müdahaleleri:** Geçtiğimiz hafta Türkiye Cumhuriyet Merkez Bankası, döviz kurlarında görülen sağlıksız fiyat oluşumları nedeniyle piyasaya satım yönünde doğrudan yaklaşık 1 milyar 550 milyon dolar müdahale etmişti. Bu hafta itibarıyla üçüncü bir müdahale ile kuru dengelemek için müdahalelere devam ediliyor. 10 Aralık tarihinde de son müdahale, yaklaşık 500 milyon dolar ile geldi ve dolar 13,95'ten 13,79'a kadar geriledikten kısa süre sonra tekrar toplanarak 13,90'lı seviyelere ulaştı.
- **Hazine ve Maliye Bakanı açıklama:** Geçtiğimiz hafta iş dünyası temsilcileriyle bir araya gelen Bakan Nebati, serbest piyasadaki asla taviz vermeyeceklerini ifade ederken, devletin her alanda destekleyici tarafta olmaya devam edeceği bilgisini de ekledi. Yaklaşık 7 saat süren, basına kapalı düzenlenen bu toplantıda sektör temsilcileriyle verimli bir toplantı gerçekleştirildiği belirtildi. Toplantıya Zorlu Holding Yönetim Kurulu Başkanı Ahmet Nazif Zorlu, Eczacıbaşı Holding Yönetim Kurulu Başkanı Bülent Eczacıbaşı gibi isimler de katıldı.

Finansal Göstergeler

Hisse Senedi Piyasaları	10.Ara.21	Haftalık D.	Aylık D.	Yılsonuna G.D.
Dünya Borsaları	746.3	2.25%	-1.39%	15.47%
ABD Dow Jones Endeksi	35,971.0	2.11%	-0.96%	17.53%
ABD S&P Endeksi	4,712.0	2.62%	0.57%	25.45%
Nasdaq	16,332.0	2.66%	-1.61%	26.72%
Euro Stoxx	4,199.2	1.50%	-3.35%	18.20%
FTSE 100	7,291.8	0.82%	0.24%	12.87%
DAX	15,623.3	1.58%	-2.60%	13.88%
Nikkei	28,437.8	1.83%	-2.89%	4.48%
Shanghai	3,666.3	2.15%	4.54%	6.26%
Gelişmekte Olan Ülkeler	1,238.5	2.02%	-2.70%	-4.08%
BİST - 100	2,035.5	5.61%	25.99%	37.84%
BİST - 30	2,212.6	6.66%	25.79%	35.25%
BİST - Bankacılık Endeksi	1,669.0	0.52%	13.89%	7.14%
BİST - Katılım 50 Endeksi	3,403.6	7.06%	29.28%	32.89%
Albaraka Türk	1.9	-2.02%	-1.52%	0.00%
Döviz Kurları	10.Ara.21	Haftalık D.	Aylık D.	Yılsonuna G.D.
Gelişmekte Olan Ülke Kurları	52.2380	0.37%	-5.51%	-9.79%
USD/TL	13.8783	0.53%	42.56%	86.45%
Euro/TL	15.7122	0.88%	39.15%	72.65%
Sepet/TL	14.8003	0.74%	40.78%	78.72%
Euro/USD	1.1313	0.25%	-2.42%	-7.53%
USD/Yen	113.4400	-0.04%	0.51%	9.93%
GBP/USD	1.3273	0.07%	-2.09%	-3.08%
ABD Dolar Endeksi	96.0970	-0.24%	2.28%	6.94%
LIBOR Getirileri	10.Ara.21	1 Hafta Önce	1 Ay Önce	2020 Sonu
ABD 3 Aylık	0.20	0.19	0.15	0.24
Avrupa 3 Aylık	-0.59	-0.56	-0.57	-0.55
Pound 3 Aylık	0.08	0.08	0.11	0.03
Yen 3 Aylık	-0.07	-0.07	-0.09	-0.08
TL 3 Aylık	15.75	15.75	16.69	17.95
Emtia Fiyatları	10.Ara.21	Haftalık D.	Aylık D.	Yılsonuna G.D.
Bileşik Emtia Fiyat Endeksi	96.90	1.25%	-5.44%	24.97%
Brent (USD/Varil)	75.15	2.83%	-11.36%	46.95%
Tarım Fiyatları Endeksi	59.89	-1.46%	2.17%	24.82%
Ana Metal Fiyatları Endeksi	163.31	0.72%	0.54%	24.21%
Altın (USD/Ons)	1,782.84	0.23%	-2.68%	-5.97%
Tahvil Getirileri	10.Ara.21	1 Hafta Önce	1 Ay Önce	2020 Sonu
ABD 2 Yıllık	0.654	0.631	0.421	0.121
ABD 10 Yıllık	1.484	1.434	1.436	0.913
Almanya 2 Yıllık	-0.692	-0.726	-0.742	-0.700
Almanya 10 Yıllık	-0.346	-0.388	-0.298	-0.569
İngiltere 10 Yıllık	0.741	0.738	0.824	0.197
Japonya 10 Yıllık	0.056	0.045	0.064	0.021
Türkiye 10 Yıllık Eurobond	7.232	7.542	6.393	5.587
Türkiye 2 Yıllık	21.070	21.280	17.680	14.520
Türkiye 10 Yıllık	21.41	21.56	19.19	12.90
TCMB Ağırlıklı Ort. Fonlama	15.00	15.00	16.00	17.03
Haftalık ile Fonlama (Milyon TL)	354,000	357,000	324,000	0
Toplam MB Fonlaması (Milyon TL)	354,000	357,002	324,000	289,587
Risk Göstergeleri	10.Ara.21	1 Hafta Önce	1 Ay Önce	2020 Sonu
VIX	18.69	27.18	17.78	22.75
Türkiye 5 Yıllık CDS	500.01	537.00	400.40	306.09



Ekonomik Göstergeler

Büyüme Göstergeleri	2019	Eylül 20	Aralık 20	Mart 21	Haziran 21
GSYH (Milyar Dolar, Cari Fiyatlar)	202,445.52	183,531	205,115	168,406	181,596
GSYH (4 Çeyreklik Toplam, Milyar \$)	759.59	730	716	729	766
Yıllık Büyüme Oranı	6.05	6.3	6.2	7.2	21.7
Sanayi Göstergeleri	2020	Haziran 21	Temmuz 21	Ağustos 21	Eylül 21
Sanayi Üretimi(TA)	9.01	24.1	9.7	14.0	8.9
İşgücü Göstergeleri	2020	Haziran 21	Temmuz 21	Ağustos 21	Eylül 21
İşsizlik Oranı(MA)	13.1	10.6	12.1	11.8	11.5
Enflasyon Göstergeleri	2020	Temmuz 21	Ağustos 21	Eylül 21	Ekim 21
Aylık Tüketici Enflasyonu	1.25	1.80	1.12	1.25	2.39
Yıllık Tüketici Enflasyonu	14.6	18.95	19.25	19.58	19.89
Aylık Üretici Enflasyonu	2.36	2.46	2.77	1.55	5.24
Yıllık Üretici Enflasyonu	25.15	44.92	45.52	43.96	46.31
Ödemeler Dengesi	2020	Haziran 21	Temmuz 21	Ağustos 21	Eylül 21
Cari İşlemler Dengesi (12 Aylık)	-37.30	-28.578	-27.313	-22.431	-18.444
Cari İşlemler Dengesi	3.63	-1.206	-0.601	0.814	1.652
İhracat (f.o.b)	17,837.13	19,746	16,372	18,895	20,780
İthalat (c.i.f)	22,386.79	22,626	20,691	23,175	23,328
Turizm Gelirleri (Net)	617.00	1,026	2,512	3,700	2,983
Sermaye Dengesi	-2,791.00	1,873	1,944	3,476	3,406
Doğrudan Yabancı Yatırım (Net)	-905.00	-800	-1,088	-1,051	-1,086
Portföy Yatırımları (Net)	-3,265.00	-3,032	-1,933	-1,339	-1,219
Yabancılar TL Cinsi Tahvil Alımları	575.00	1,000	0	0	0
Bankaların Yurtdışı Borçlanması	2,191.00	-165	-126	-812	-745
Bütçe Göstergeleri	2020	Haziran 21	Temmuz 21	Ağustos 21	Eylül 21
Bütçe Dengesi	-40,690,530.00	-25.03	-45.80	40.84	-23.59
Faiz Dışı Denge	-35,801,171.00	-15.62	-22.17	54.49	-9.48
TCMB Brüt Döviz Rezervleri	106,319.00	105,720	118,264	122,043	123,783
Bankacılık Göstergeleri	2019	Aralık 20	Mart 21	Haziran 21	Eylül 21
Toplam Aktifler	4,491,708	6,107,832	6,488,253	6,730,311	7,046,833
Toplam Krediler	2,655,240	3,574,983	3,775,285	3,914,871	4,035,983
Ticari Krediler/GSYH	9.8%	12.89%	12.60%	11.53%	11.69%
Tüketici Kredileri / GSYH	11.6%	16.26%	15.79%	14.80%	15.66%
Konut	199,088	278,250	276,687	277,346	282,831
Taşıt	7,070	11,787	13,566	14,910	14,347
İhtiyaç	260,340	385,916	401,791	414,901	439,325
Kredi Kartları	155,818	203,529	220,288	241,190	271,345
Toplam Mevduatlar	2,566,897	3,455,314	3,642,921	3,869,977	4,106,751
Döviz Mevduatları (Milyar Dolar)	219,817	256,935	243,275	246,743	253,820
Toplam Özkaynaklar	492,384	600,804	603,887	631,365	654,943



Haftalık Ekonomik Takvim

Tarih ve Saat	Ülke	Dünya Ekonomisinde Gündem	Dönem	Beklenti	Önceki Veri
12/13/21 02:50	Japonya	Tankan Büyük İşletmeler İmalat Sektörü Güven Endeksi	4. Çeyrek	19	18
12/13/21 02:50	Japonya	Tankan Büyük İşletmeler İmalat Dışı Sektörler Güven Endeksi	4. Çeyrek	5	2
12/13/21 02:50	Japonya	Çekirdek Makine Siparişleri (Aylık Değişimler)	Ekim	1.8%	0.0%
12/14/21 07:30	Japonya	Sanayi Üretimi (Yıllık Değişimler)	Ekim	--	-4.7%
12/14/21 10:00	İngiltere	İşsizlik Oranı	Ekim	4.2%	4.3%
12/14/21 13:00	Euro Bölgesi	Sanayi Üretimi (Yıllık Değişimler)	Ekim	3.2%	5.2%
12/14/21 16:30	ABD	Aylık Üretici Enflasyonu	Kasım	0.5%	0.6%
12/14/21 16:30	ABD	Aylık Çekirdek Üretici Enflasyonu	Kasım	0.4%	0.4%
12/14/21 16:30	ABD	Yıllık Üretici Enflasyonu	Kasım	9.2%	8.6%
12/15/21 05:00	Çin	Sanayi Üretimi (Yıllık Değişimler)	Kasım	3.7%	3.5%
12/15/21 10:00	İngiltere	Aylık Tüketici Enflasyonu	Kasım	0.4%	1.1%
12/15/21 10:00	İngiltere	Yıllık Tüketici Enflasyonu	Kasım	4.8%	4.2%
12/15/21 10:45	Fransa	Yıllık Tüketici Enflasyonu	Kasım	2.8%	2.8%
12/15/21 12:30	İngiltere	Konut Fiyatları (Yıllık Değişimler)	Ekim	11.2%	11.8%
12/15/21 16:30	ABD	Empire State İmalat Sanayi Aktivite Endeksi	Aralık	25.0	30.09
12/15/21 16:30	ABD	Perakende Satışlar (Aylık Değişimler)	Kasım	0.8%	1.7%
12/15/21 16:30	ABD	Çekirdek Perakende Satışlar (Aylık Değişimler)	Kasım	0.8%	1.6%
12/15/21 16:30	ABD	İthalat Fiyatları (Aylık Değişimler)	Kasım	0.7%	1.2%
12/15/21 16:30	ABD	İhracat Fiyatları (Aylık Değişimler)	Kasım	0.5%	1.5%
12/15/21 18:00	ABD	İş Stokları (Aylık Değişimler)	Ekim	1.1%	0.7%
12/16/21 00:00	ABD	Net Uzun Vadeli Tahvil Alımları (Milyar Dolar)	Ekim	--	26.03
12/16/21 02:50	Japonya	Dış Ticaret Dengesi (Milyar Yen)	Kasım	-600.3	-67.4
12/16/21 03:30	Japonya	Hizmet Sektörü Satın Alma Yöneticileri Endeksi	Aralık	--	53.0
12/16/21 03:30	Japonya	İmalat Sanayi Satın Alma Yöneticileri Endeksi	Aralık	--	54.5
12/16/21 11:15	Fransa	İmalat Sanayi Satın Alma Yöneticileri Endeksi (PMI)	Aralık	55.5	55.9
12/16/21 11:15	Fransa	Hizmet Sektörü Satın Alma Yöneticileri Endeksi (PMI)	Aralık	56.0	57.4
12/16/21 11:15	Fransa	Bileşik Sektörler Satın Alma Yöneticileri Endeksi (PMI)	Aralık	55.0	56.1
12/16/21 11:30	Almanya	İmalat Sanayi Satın Alma Yöneticileri Endeksi (PMI)	Aralık	57.0	57.4
12/16/21 11:30	Almanya	Hizmet Sektörü Satın Alma Yöneticileri Endeksi (PMI)	Aralık	51.0	52.7
12/16/21 11:30	Almanya	Bileşik Sektörler Satın Alma Yöneticileri Endeksi (PMI)	Aralık	51.2	52.2
12/16/21 12:00	Euro Bölgesi	İmalat Sanayi Satın Alma Yöneticileri Endeksi (PMI)	Aralık	57.9	58.4
12/16/21 12:00	Euro Bölgesi	Hizmet Sektörü Satın Alma Yöneticileri Endeksi (PMI)	Aralık	54.3	55.9
12/16/21 12:00	Euro Bölgesi	Bileşik Sektörler Satın Alma Yöneticileri Endeksi (PMI)	Aralık	54.2	55.4
12/16/21 12:30	İngiltere	İmalat Sanayi Satın Alma Yöneticileri Endeksi	Aralık	57.6	58.1
12/16/21 12:30	İngiltere	Hizmet Sektörü Satın Alma Yöneticileri Endeksi	Aralık	57.0	58.5
12/16/21 13:00	Euro Bölgesi	Dış Ticaret Dengesi (Milyar Euro)	Ekim	5.8	6.1
12/16/21 15:00	İngiltere	Merkez Bankası Politika Faizi	16.Ara	0.100%	0.100%
12/16/21 15:45	Euro Bölgesi	Merkez Bankası Politika Faizi	16.Ara	0.000%	0.000%
12/16/21 16:30	ABD	Haftalık İşsizlik Maaşı Başvuruları (Bin Kişi)	11.Ara	195	184
12/16/21 16:30	ABD	Konut Başlangıçları (Yıllıklandırılmış, Bin Adet)	Kasım	1566	1520
12/16/21 16:30	ABD	İnşaat İzinleri (Yıllıklandırılmış, Bin Adet)	Kasım	1660	1650
12/16/21 16:30	ABD	Philadelphia Fed Aktivite Endeksi	Aralık	29.06	39.0
12/16/21 17:15	ABD	Sanayi Üretimi (Aylık Değişimler)	Kasım	0.7%	1.6%
12/16/21 17:15	ABD	Kapasite Kullanım Oranı	Kasım	76.8%	76.4%
12/16/21 17:45	ABD	İmalat Sanayi Satın Alma Yöneticileri Endeksi (PMI)	Aralık	58.5	58.3
12/16/21 17:45	ABD	Bileşik Sektörler Satın Alma Yöneticileri Endeksi (PMI)	Aralık	--	57.2
12/16/21 17:45	ABD	Hizmet Sektörü Satın Alma Yöneticileri Endeksi (PMI)	Aralık	58.7	58.0
12/16/21 19:00	ABD	Kansas City FED İmalat Sanayi Aktivite Endeksi	Aralık	25	24
12/17/21 10:00	Almanya	Aylık Üretici Enflasyonu	Kasım	1.4%	3.8%
12/17/21 10:00	Almanya	Yıllık Üretici Enflasyonu	Kasım	20.0%	18.4%
12/17/21 12:00	Almanya	IFO İş Ortamı Güven Endeksi	Aralık	95.2	96.5
12/17/21 13:00	Euro Bölgesi	Yıllık Tüketici Enflasyonu	Kasım	4.9%	4.9%
12/17/21 13:00	Euro Bölgesi	Aylık Tüketici Enflasyonu	Kasım	0.5%	0.5%
12/17/21	Japonya	Merkez Bankası Politika Faizi	17.Ara	-0.100%	-0.100%
Tarih ve Saat	Ülke	Türkiye Ekonomisinde Gündem	Dönem	Beklenti	Önceki Veri
12/13/21 10:00	Türkiye	Cari İşlemler Dengesi (Milyar Dolar)	Ekim	2.50	1.65
12/13/21 10:00	Türkiye	Sanayi Üretimi (Yıllık Değişimler)	Ekim	8.6%	8.9%
12/14/21 10:00	Türkiye	Konut Satışları (Bin Adet)	Kasım	--	137.4
12/14/21 10:00	Türkiye	Konut Satışları (Yıllık Değişimler)	Kasım	--	14.9%
12/15/21 11:00	Türkiye	Merkezi Yönetim Bütçe Dengesi (Milyar TL)	Kasım	--	-17.4
12/16/21 14:30	Türkiye	Yurtdışı Yerleşiklerin Net Hisse Senedi Alımı (Milyon Dolar)	10.Ara	--	-162
12/16/21 14:30	Türkiye	Konut Fiyatları (Yıllık Değişimler)	Ekim	--	35.51%



Teşekkürler...

ekonomikarastirmalar@albarakaturk.com.tr

Ömer Emeç
Baş Ekonomist
oemec@albarakaturk.com.tr

Mustafa Berk Erdal
mustafa.erdal@albarakaturk.com.tr

Lütfullah Bingöl
lbingol@albarakaturk.com.tr

Yavuz Selim İşleyen
yisleyen@albarakaturk.com.tr

Rahime Aybike Çalışkan
rcaliskan@albarakaturk.com.tr

Rumeysa Kurtulmuş
rkurtulmus@albarakaturk.com.tr

Zeynep Ellialtı
zellialti@albarakaturk.com.tr

Bedirhan Miraç Aşan
basan@albarakaturk.com.tr

Burada belirtilen bilgiler güvenilirliğine ve doğruluğuna inanılan kaynaklardan, okuyucuyu bilgilendirmek amacıyla derlenmiştir. Resmi kaynaklardan alınan bilgilere dayalı yapılan yorumlar ve tahminler, o tarihteki kanımızı yansıtmaktaysa da bu bilgiler, hiçbir şekilde yatırım danışmanlığı faaliyeti olarak değerlendirilemeyecektir. Söz konusu kaynaklardaki hata ve eksikliklerden ve bu bilgilerin kullanılmasından doğabilecek zararlardan dolayı, Albaraka Türk Katılım Bankası A.Ş. hiçbir sorumluluk kabul etmez. İşbu rapor içerisindeki bilgilere ait telif hakkı Bankamıza ait olup, üçüncü kişilerce izinsiz kullanılamaz, çoğaltılamaz veya kopyalanamaz.