

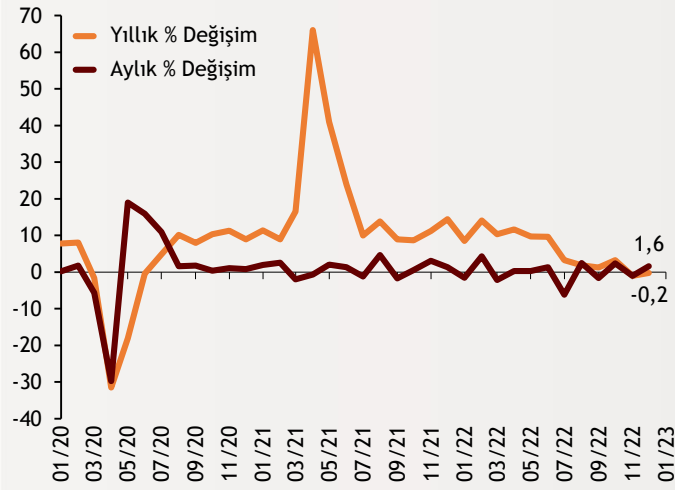


Haftalık Ekonomi Bülteni

13 Şubat 2023

Şekil.1 Sanayi Üretim Endeksi

% Değişim, Arındırılmış



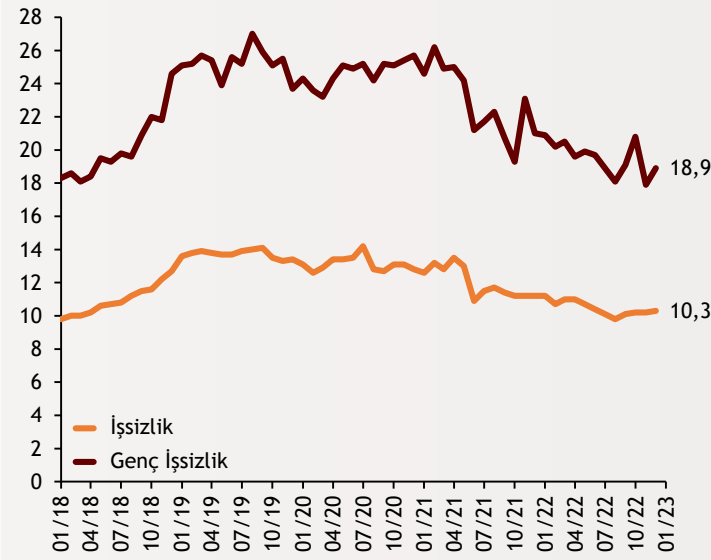
Sanayi üretimi üst üste ikinci ay daraldı

TÜİK'in Aralık ayına ilişkin yayımladığı verilere göre sanayi üretimi aylık bazda %1,6 artarken bir önceki yılın aynı ayına göre %0,2 azalarak üst üste ikinci ayda da daralma gösterdi. Sanayinin alt sektörleri incelendiğinde, 2022 yılı Aralık ayında madencilik ve taşocakçılığı sektörü endeksi bir önceki yılın aynı ayına göre %1,1, elektrik, gaz, buhar ve iklimlendirme üretimi ve dağıtım sektörü endeksi %8,5 azaldı. İmalat sanayi sektörü endeksi ise %0,5 arttı.

alBaraka
BANKNOT

Şekil.2 İşsizlik Oranları

% Oran, Mevsimsellikten Arındırılmış



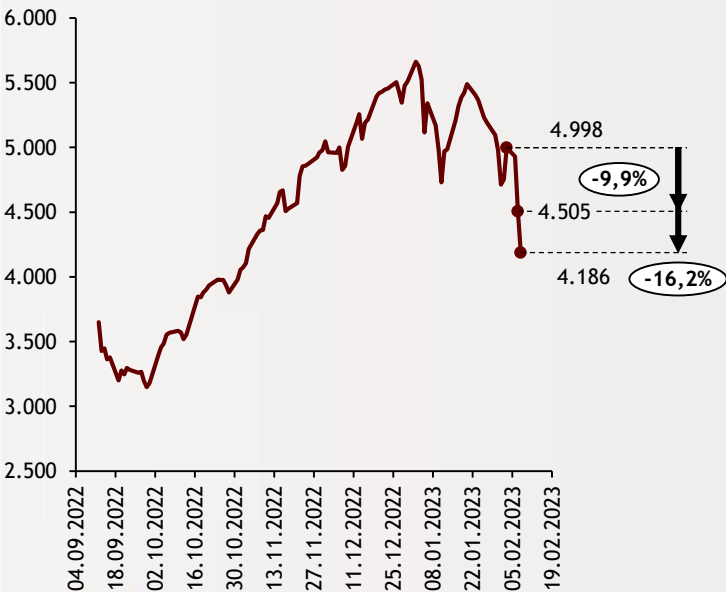
Aralık'ta işsizlik oranı %10,3 oldu

TÜİK tarafından açıklanan Aralık ayı İşgücü İstatistikleri'ne göre işsizlik oranı bir önceki aya göre 0,1 puan artarak %10,3 olurken mevsim etkisinden arındırılmış istihdam oranı değişiklik göstermeyerek %48,5 olarak gerçekleşti. Mevsimsellikten arındırılmış işgücüne katılma oranı bir önceki aya göre 0,1 puanlık artışla %54,1'e yükselirken atıl işgücü oranı bir önceki aya göre 0,6 puanlık artışla %21,4 oldu. 15-24 yaş arası nüfusta mevsimsellikten arındırılmış işsizlik oranı aylık bazda 1 puanlık artış göstererek %18,9 oldu.

alBaraka
BANKNOT

Şekil.3 BIST100

Endeks Değer



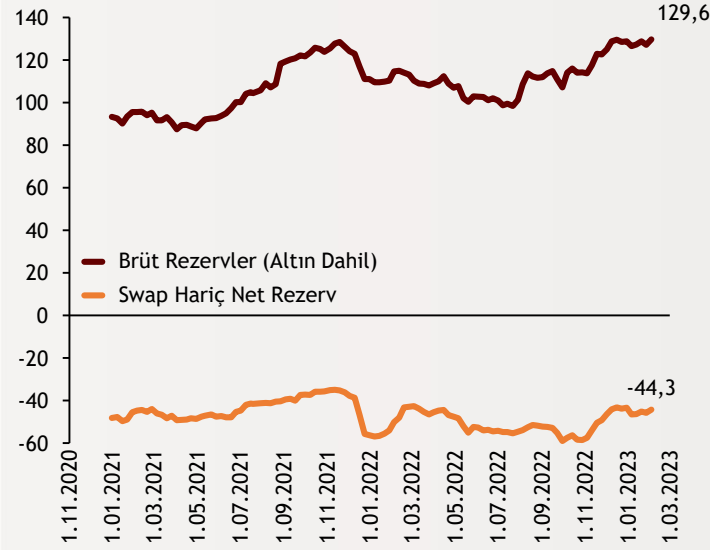
Borsa İstanbul beş gün süreyle kapatıldı

Kahramanmaraş merkezli iki depremin ardından 8 Şubat Çarşamba günü Borsa İstanbul AŞ tarafından KAP'a yapılan açıklamada Pay Piyasası ile Vadeli İşlem ve Opsiyon Piyasası bünyesindeki pay ve pay endeksi türev pazarlarının 8 Şubat 2023 tarihinde saat 11.00 itibarıyla 5 iş günü süreyle kapatıldığı ve 8 Şubat tarihli tüm işlemlerin iptal edildiği belirtildi. Depremin yaşandığı 6 Şubat günü ve takip eden günde BIST100 endeksindeki toplam kayıp %10'a dayanırken 8 Şubat'ta da %7'lik bir gerileme kaydedildi.

Kaynak:
TÜİK, BloombergalBaraka
BANKNOT

Şekil.4 TCMB Rezervleri

Milyar Dolar



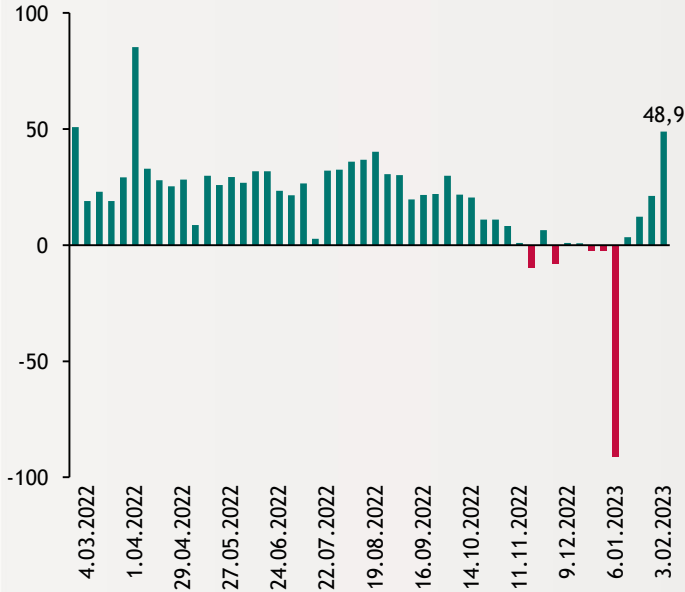
TCMB brüt rezervleri sekiz yılın zirvesinde

TCMB tarafından 3 Şubat haftasına ilişkin yayımlanan Haftalık Para ve Banka İstatistikleri'ne göre Merkez Bankası'nın toplam rezervleri bir önceki haftaya göre 2 milyar 488 milyon dolar arttı ve 129 milyar 627 milyon dolarla Ocak 2015'ten bu yana en yüksek seviyesine çıktı. Brüt döviz rezervleri 77 milyar 931 milyon dolara yükselirken 51 milyar 696 milyon dolara çıktı. Aynı dönemde swap hariç net rezer ise -44,3 milyar dolar seviyesine geldi.

alBaraka
BANKNOT

Şekil.5 KKM Değişimi

Haftalık Değişim, Milyar TL



KKM'ye on ayın en yüksek girişi

BDDK tarafından 3 Şubat haftasına ilişkin yayımlanan Haftalık Bankacılık Sektörü Verileri'ne göre Kur Korumalı Mevduat hesaplarındaki toplam mevduat 48,9 milyar TL'lik artışla 1,455 milyar TL'ye ulaştı. 26 Ocak'ta TCMB taraflı KKM hesaplarında üst faiz sınırının kaldırılmasının da etkisiyle Nisan 2022'den bu yana en yüksek haftalık giriş yaşanırken toplam mevduat içerisinde KKM'nin payı %15,8'e, KKM dahil TP mevduatın payı ise %54,5'e ulaştı.

alBaraka
BANKNOT

- Türk Girişim ve İş Dünyası Konfederasyonu tarafından hazırlanan "2023 Kahramanmaraş Depremi Afet Durum Raporu" başlıklı raporda Kahramanmaraş merkezli depremlerin 84,1 milyar dolar mali hasara neden olacağı tahmin edildi. Söz konusu bu mali hasarın 70,75 milyar dolarının konut ve altyapı zararı, 10,4 milyar dolarının milli gelir kaybı ve 2,91 milyar dolarının işgücü kaybı olacağı öngörüldü. 2023 Bütçe Kanunu'nda 660 milyar 901 milyon TL olarak tahmin edilen bütçe açığının 1 trilyon TL'nin üzerine çıkmasının beklendiği vurgulanırken bütçe açığının milli gelire oranının yüzde 5,4'ün üzerinde gerçekleşmesinin oldukça mümkün olduğu ifade edildi.

Finansal Göstergeler

Hisse Senedi Piyasaları	10.Şub.23	Haftalık D.	Aylık D.	Yılsonuna G.D.
Dünya Borsaları	646,9	0,0	0,0	6,85%
ABD Dow Jones Endeksi	33.869,3	-0,17%	0,49%	2,18%
ABD S&P Endeksi	4.090,5	0,0	0,0	6,54%
Nasdaq	12.304,9	-2,41%	9,08%	12,48%
Euro Stoxx	4.197,9	-1,41%	3,46%	10,66%
FTSE 100	7.882,5	-0,24%	2,44%	5,78%
DAX	15.308,0	-1,09%	3,61%	9,94%
Nikkei	27.671,0	0,59%	5,71%	5,08%
Shanghai	3.260,7	-0,08%	2,88%	6,19%
Gelişmekte Olan Ülkeler	1.013,7	0,0	0,0	5,99%
BİST - 100	--	--	--	-24,02%
BİST - 30	--	--	--	-22,01%
BİST - Bankacılık Endeksi	--	--	--	-31,09%
Albaraka Türk	--	--	--	-5,67%
Döviz Kurları	10.Şub.23	Haftalık D.	Aylık D.	Yılsonuna G.D.
Gelişmekte Olan Ülke Kurları	50,5770	-0,70%	-0,23%	1,27%
USD/TL	18,8144	-0,07%	0,21%	0,64%
Euro/TL	20,1136	-1,03%	-0,23%	0,57%
Sepet/TL	19,4640	-0,57%	-0,02%	37,17%
Euro/USD	1,0678	-1,08%	-0,51%	-0,33%
USD/Yen	131,3600	0,13%	-0,68%	0,86%
GBP/USD	1,2062	0,05%	-0,76%	-0,28%
ABD Dolar Endeksi	103,6300	0,69%	0,38%	0,20%
LIBOR Getirileri	10.Şub.23	1 Hafta Önce	1 Ay Önce	2021 Sonu
ABD 3 Aylık	4,87	4,83	4,81	0,21
Avrupa 3 Aylık	2,62	2,55	2,28	-0,57
Pound 3 Aylık	4,18	4,16	3,96	0,26
Yen 3 Aylık	--	--	--	-0,08
Emtia Fiyatları	10.Şub.23	Haftalık D.	Aylık D.	Yılsonuna G.D.
Bileşik Emtia Fiyat Endeksi	108,68	1,50%	0,02%	-3,89%
Brent (USD/Varil)	86,39	8,07%	7,85%	-0,33%
Tarım Fiyatları Endeksi	70,06	1,22%	5,61%	1,77%
Ana Metal Fiyatları Endeksi	165,05	-3,42%	-1,89%	0,01%
Altın (USD/Ons)	1.865,57	0,03%	-0,61%	2,02%
Tahvil Getirileri	10.Şub.23	1 Hafta Önce	1 Ay Önce	2021 Sonu
ABD 2 Yıllık	4,517	4,289	4,247	0,732
ABD 10 Yıllık	3,732	3,525	3,619	1,510
Almanya 2 Yıllık	2,761	2,547	2,654	-0,620
Almanya 10 Yıllık	2,364	2,193	2,308	-0,177
İngiltere 10 Yıllık	3,396	3,055	3,557	0,971
Japonya 10 Yıllık	0,501	0,496	0,507	0,071
Türkiye 10 Yıllık Eurobond	9,4	9,085	9,092	5,587
Türkiye 2 Yıllık	10,920	10,490	9,6	22,740
Türkiye 10 Yıllık	11,30	10,84	8,6	24,32
TCMB Ağırlıklı Ort. Fonlama	9,0	9,00	9,00	14,00
Toplam MB Fonlaması (Milyon TL)	184.000,0	225.000	231.000	496.000
Risk Göstergeleri	10.Şub.23	1 Hafta Önce	1 Ay Önce	2021 Sonu
VIX	20,53	18,33	20,58	17,22
Türkiye 5 Yıllık CDS	553,35	523,70	539,20	563,59



Ekonomik Göstergeler

Büyüme Göstergeleri	Aralık 20	Aralık 21	Mart 22	Haziran 22	Eylül 22
GSYH (Milyon Dolar, Cari Fiyatlar)	191,54	189	226	199	180
GSYH (4 Çeyreklik Toplam, Milyar \$)	818,64	819	810	838	850
Yıllık Büyüme Oranı	9,60	9,6	7,5	7,7	3,9
Sanayi Göstergeleri	2021	Ağustos 22	Eylül 22	Ekim 22	Kasım 22
Sanayi Üretimi(TA)	14,41	1,1	0,5	3,2	-1,3
İşgücü Göstergeleri	2021	Ağustos 22	Eylül 22	Ekim 22	Kasım 22
İşsizlik Oranı(MA)	13,1	9,8	10,1	10,2	10,2
Enflasyon Göstergeleri	2021	Ekim 22	Kasım 22	Aralık 22	Ocak 23
Aylık Tüketici Enflasyonu	13,58	3,54	2,88	1,18	6,65
Yıllık Tüketici Enflasyonu	36,08	85,51	84,39	64,27	57,68
Aylık Üretici Enflasyonu	19,08	7,83	0,74	-0,24	4,15
Yıllık Üretici Enflasyonu	79,89	157,69	136,02	97,72	86,46
Ödemeler Dengesi	2021	Ağustos 22	Eylül 22	Ekim 22	Kasım 22
Cari İşlemler Dengesi (12 Aylık)	-37,30	-33,368	-38,971	-43,426	-44,988
Cari İşlemler Dengesi	3,63	-2,641	-2,881	-0,352	-3,666
İhracat (f.o.b)	22.233,32	22.591	21.318	21.890	22.910
İthalat (c.i.f)	29.064,82	32.204	29.203	30.656	32.612
Turizm Gelirleri (Net)	1.671,00	5.552	4.558	5.184	2.648
Sermaye Dengesi	-13.715,00	-208	-1.361	783	-2.768
Doğrudan Yabancı Yatırım (Net)	-626,00	-559	-489	-770	-775
Portföy Yatırımları (Net)	1.995,00	-813	3.347	191	-538
Yabancılar TL Cinsi Tahvil Alımları	0,00	0	2.500	0	0
Bankaların Yurtdışı Borçlanması	-229,00	-260	-250	-557	-1.531
Bütçe Göstergeleri	2021	Eylül 22	Ekim 22	Kasım 22	Aralık 22
Bütçe Dengesi	-145.743.183,00	-78,63	-83,25	108,31	-118,62
Faiz Dışı Denge	-136.783.444,00	-45,51	-22,11	132,71	-100,37
TCMB Brüt Döviz Rezervleri	94.628,00	114.179	122.600	128.754	127.139
Bankacılık Göstergeleri	2021	Mart 22	Haziran 22	Eylül 22	Aralık 22
Toplam Aktifler	7.046.833	10.158.052	11.713.882	13.099.876	13.806.566
Toplam Krediler	4.035.983	5.499.603	6.274.841	6.831.741	7.270.611
Ticari Krediler/GSYH	10,7%	10,38%	9,79%	8,61%	9,14%
Tüketici Kredileri / GSYH	14,4%	12,40%	11,76%	10,48%	11,44%
Konut	282.831	310.966	346.952	354.392	356.255
Taşıt	14.347	14.559	23.895	31.347	40.424
İhtiyaç	439.325	477.686	542.932	578.412	631.782
Kredi Kartları	271.345	349.557	433.966	525.551	604.602
Toplam Mevduatlar	4.106.751	5.972.340	6.796.195	8.052.541	8.506.786
Döviz Mevduatları (Milyar Dolar)	253.820	236.442	231.654	233.466	228.849
Toplam Özkaynaklar	654.943	913.019	1.027.520	1.188.813	1.329.656



Haftalık Ekonomik Takvim

Tarih ve Saat	Ülke	Dünya Ekonomisinde Gündem	Dönem	Beklenti	Önceki Veri
02/14/23 02:50	Japonya	GSYH Yıllıklandırılmış Büyüme Oranı	4Ç	2.0%	-0.8%
02/14/23 07:30	Japonya	Sanayi Üretimi (Yıllık Değişimler)	Aralık	--	-2.8%
02/14/23 10:00	İngiltere	İşsizlik Oranı	Aralık	3.7%	3.7%
02/14/23 13:00	Euro Bölgesi	GSYH Yıllık Büyüme Oranı	4Ç	1.9%	1.9%
02/14/23 16:30	ABD	Aylık Tüketici Enflasyonu	Ocak	0.5%	-0.1%
02/14/23 16:30	ABD	Aylık Çekirdek Tüketici Enflasyonu	Ocak	0.4%	0.3%
02/14/23 16:30	ABD	Yıllık Tüketici Enflasyonu	Ocak	6.2%	6.5%
02/14/23 16:30	ABD	Yıllık Çekirdek Tüketici Enflasyonu	Ocak	5.5%	5.7%
02/15/23 10:00	İngiltere	Aylık Tüketici Enflasyonu	Ocak	-0.4%	0.4%
02/15/23 10:00	İngiltere	Yıllık Tüketici Enflasyonu	Ocak	10.3%	10.5%
02/15/23 12:30	İngiltere	Konut Fiyatları (Yıllık Değişimler)	Aralık	9.2%	10.3%
02/15/23 13:00	Euro Bölgesi	Sanayi Üretimi (Yıllık Değişimler)	Aralık	-0.7%	2.0%
02/15/23 13:00	Euro Bölgesi	Dış Ticaret Dengesi (Milyar Euro)	Aralık	-16.0	-15.2
02/15/23 16:30	ABD	Empire State İmalat Sanayi Aktivite Endeksi	Şubat	-18.0	-32.9
02/15/23 16:30	ABD	Perakende Satışlar (Aylık Değişimler)	Ocak	1.9%	-1.1%
02/15/23 16:30	ABD	Çekirdek Perakende Satışlar (Aylık Değişimler)	Ocak	0.8%	-0.7%
02/15/23 17:15	ABD	Sanayi Üretimi (Aylık Değişimler)	Ocak	0.5%	-0.7%
02/15/23 17:15	ABD	Kapasite Kullanım Oranı	Ocak	79.1%	78.8%
02/15/23 18:00	ABD	İş Stokları (Aylık Değişimler)	Aralık	0.3%	0.4%
02/16/23 00:00	ABD	Net Uzun Vadeli Tahvil Alımları (Milyar Dolar)	Aralık	--	171.5
02/16/23 02:50	Japonya	Dış Ticaret Dengesi (Milyar Yen)	Ocak	-3976.7	-1448.5
02/16/23 02:50	Japonya	Çekirdek Makine Siparişleri (Aylık Değişimler)	Aralık	2.8%	-8.3%
02/16/23 16:30	ABD	İnşaat İzinleri (Yıllıklandırılmış, Bin Adet)	Ocak	1350	1330
02/16/23 16:30	ABD	Konut Başlangıçları (Yıllıklandırılmış, Bin Adet)	Ocak	1353	1382
02/16/23 16:30	ABD	Haftalık İşsizlik Maaşı Başvuruları (Bin Kişi)	Şub.11	200	196
02/16/23 16:30	ABD	Philadelphia Fed Aktivite Endeksi	Şubat	-7.4	-8.9
02/16/23 16:30	ABD	Aylık Üretici Enflasyonu	Ocak	0.4%	-0.5%
02/16/23 16:30	ABD	Aylık Çekirdek Üretici Enflasyonu	Ocak	0.3%	0.1%
02/16/23 16:30	ABD	Yıllık Üretici Enflasyonu	Ocak	5.4%	6.2%
02/17/23 10:00	Almanya	Aylık Üretici Enflasyonu	Ocak	--	-0.4%
02/17/23 10:00	Almanya	Yıllık Üretici Enflasyonu	Ocak	--	21.6%
02/17/23 10:45	Fransa	Yıllık Tüketici Enflasyonu	Ocak	6.0%	6.0%
02/17/23 12:00	Euro Bölgesi	Cari İşlemler Dengesi (Milyar Euro)	Aralık	--	13.6
02/17/23 16:30	ABD	İthalat Fiyatları (Aylık Değişimler)	Ocak	-0.1%	0.4%
02/17/23 16:30	ABD	İhracat Fiyatları (Aylık Değişimler)	Ocak	-0.2%	-2.6%
02/17/23 18:00	ABD	Öncü Göstergeler Endeksi (Aylık Değişimler)	Ocak	-0.3%	-0.8%
Tarih ve Saat	Ülke	Türkiye Ekonomisinde Gündem	Dönem	Beklenti	Önceki Veri
02/13/23 10:00	Türkiye	Cari İşlemler Dengesi (Milyar Dolar)	Aralık	-5.45	-3.67
02/15/23 11:00	Türkiye	Merkezi Yönetim Bütçe Dengesi (Milyar TL)	Ocak	--	-118.6
02/16/23 14:30	Türkiye	Yurtdışı Yerleşiklerin Net Hisse Senedi Alımı (Milyon Dolar)	Şub.10	--	92
02/16/23 14:30	Türkiye	Konut Fiyatları (Yıllık Değişimler)	Aralık	--	174.26%
02/17/23 10:00	Türkiye	Konut Satışları (Bin Adet)	Ocak	--	208.0
02/17/23 10:00	Türkiye	Konut Satışları (Yıllık Değişimler)	Ocak	--	-8.2%
02/17/23 10:00	Türkiye	Gelecek 12 Aysonu Yıllık Enflasyon Beklentisi	Şubat	--	30.44%



Teşekkürler...

ekonomikarastirmalar@albarakaturk.com.tr

Ömer Emeç
Baş Ekonomist
oemec@albarakaturk.com.tr

Mustafa Berk Erdal
mustafa.erdal@albarakaturk.com.tr

Yavuz Selim İşleyen
yisleyen@albarakaturk.com.tr

Rahime Aybike Çalışkan
rcaliskan@albarakaturk.com.tr

Abdulkaki Korucu
abdulkaki.korucu@albarakaturk.com.tr

Burada belirtilen bilgiler güvenilirliğine ve doğruluğuna inanılan kaynaklardan, okuyucuyu bilgilendirmek amacıyla derlenmiştir. Resmi kaynaklardan alınan bilgilere dayalı yapılan yorumlar ve tahminler, o tarihteki kanımızı yansıtmaktaysa da bu bilgiler, hiçbir şekilde yatırım danışmanlığı faaliyeti olarak değerlendirilemeyecektir. Söz konusu kaynaklardaki hata ve eksikliklerden ve bu bilgilerin kullanılmasından doğabilecek zararlardan dolayı, Albaraka Türk Katılım Bankası A.Ş. hiçbir sorumluluk kabul etmez. İşbu rapor içerisindeki bilgilere ait telif hakkı Bankamıza ait olup, üçüncü kişilerce izinsiz kullanılamaz, çoğaltılamaz veya kopyalanamaz.