

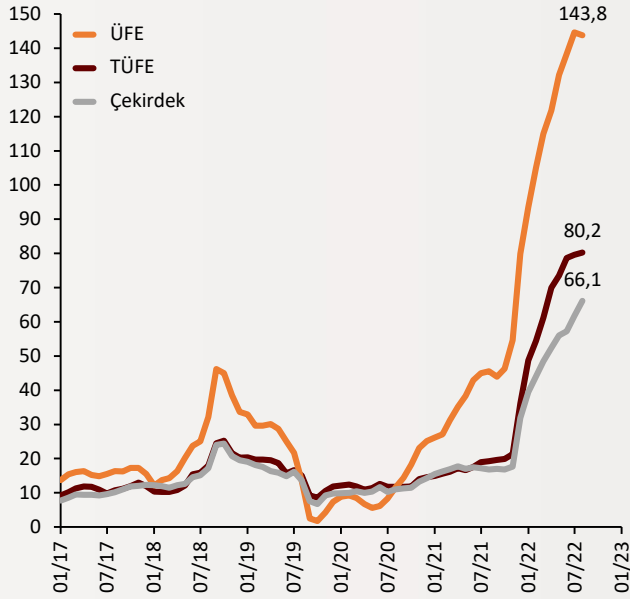


Haftalık Ekonomi Bülteni

12 Eylül 2022

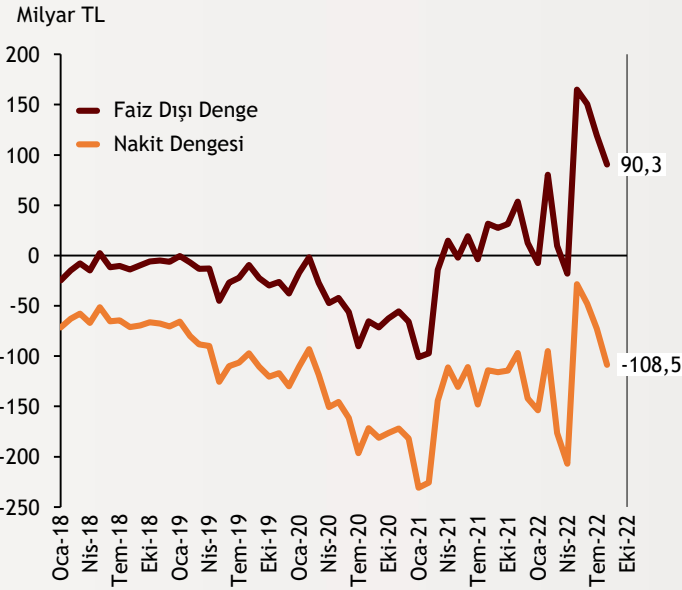
Şekil.1 Enflasyon Göstergeleri

Yıllık % Değişim



Şekil.2 Hazine Nakit Dengesi

Yıllıklandırılmış, Milyar TL



Şekil.3 Reel Efektif Döviz Kuru

TÜFE Bazlı, 2003=100



Kaynak:
TÜİK, Hazine ve
Maliye Bakanlığı,
TCMB

TÜFE'de yıllık artış %80,21'e yükseldi

Ağustos ayında yıllık enflasyon artışına devam ederek %80,21 seviyesine ulaştı. Bir önceki ayın verisi %79,6 olmuştu. TÜFE'de aylık artış %1,46 olarak gerçekleşti. Aylık bazda ÜFE ise %2,41 olurken yıllık artış %143,75'e ulaştı. Enflasyon gidişatının ana eğilimini gösteren çekirdek enflasyon ise yukarı yönlü hareketini sürdürerek yıllık %66,08 olarak kaydedildi. TÜFE'de aylık değişime en yüksek katkı 0,3 puan ile ev eşyası ve konut gruplarından gelirken ÜFE'ye en büyük aylık katkı 0,63 puan ile gıda ürünleri grubundan geldi.

alBaraka
BANKNOT

Hazine Ağustos'ta nakit fazlası verdi

Hazine ve Maliye Bakanlığı verilerine göre Ağustos'ta hazine gelirleri 336 milyar 680 milyon lira, giderleri 309 milyar lira olurken, faiz dışı giderleri 288 milyar lira ve faiz ödemeleri 20,6 milyar lira olarak gerçekleşti. Böylelikle nakit dengesi 28 milyar 727 milyon lira seviyesinde gerçekleşirken faiz dışı nakit dengesi 47 milyar 886 milyon lira olarak kaydedildi. Yılbaşından bu yana aylık nakit dengesi toplam 8,5 milyar lira olurken faiz dışı denge 144 milyar lira olarak izlendi.

alBaraka
BANKNOT

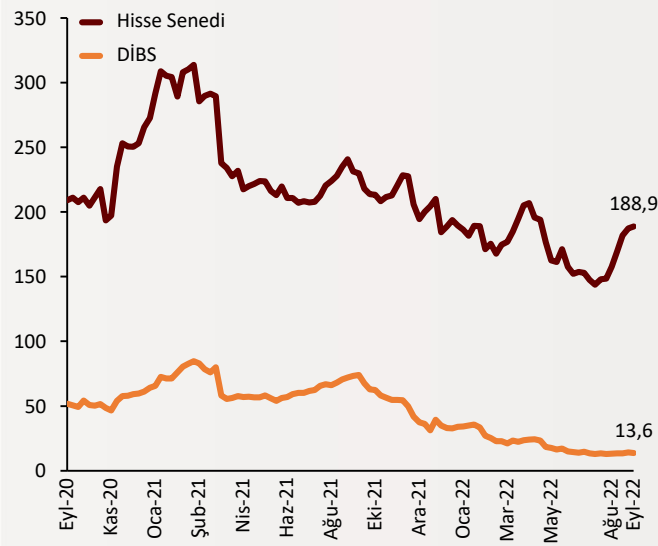
Reel efektif döviz kuru Ağustos'ta 52,84 oldu

Türkiye Cumhuriyet Merkez Bankası Ağustos ayına ilişkin reel efektif döviz kurunu açıkladı. Reel efektif döviz kuru endeksi, TÜFE bazında aylık 1,05 puan azalarak 52,84'e indi. Temmuz ayı verisi 53,89 olmuştu. Yİ-ÜFE bazında reel efektif Döviz kuru endeksi de 1,07 puan azalışla 84,45'ten 83,38'e geriledi.

alBaraka
BANKNOT

Şekil.4 Yurtdışı Yerleşikler Menkul Kıymet

Haftalık Fiyat Hareketlerinden Arındırılmış, Stok Verisi
Milyar \$



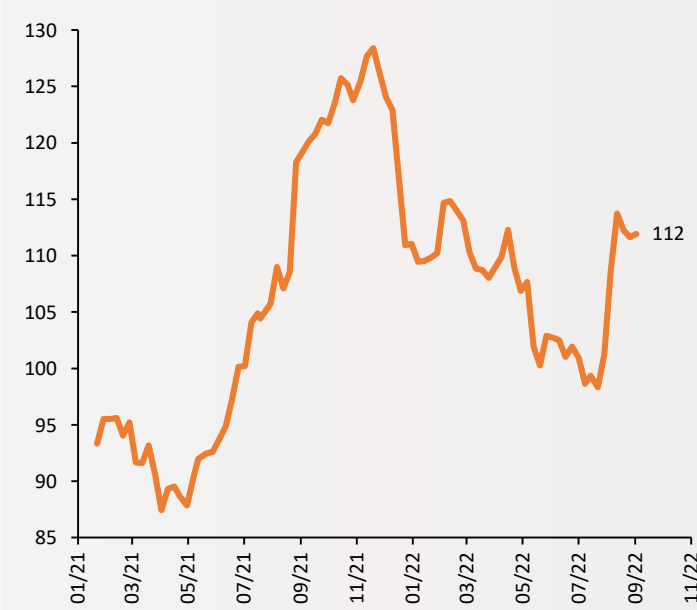
Yurtdışı yerleşikler bu hafta hisse senedi aldı

Türkiye Cumhuriyet Merkez Bankası (TCMB) tarafından yayınlanan Haftalık Menkul Kıymet İstatistiklerine göre yurt dışında yerleşik kişiler, 2 Eylül haftasında net 97,95 milyon dolarlık hisse senedi alımı yaptı. Bununla birlikte -63,48 milyon dolarlık Devlet İç Borçlanma Senedi (DİBS) alımı ve -9,41 milyon dolarlık Şirket Borçlanma Senetleri (ŞBS) alımı gerçekleştirdi.

alBaraka
BANKNOT

Şekil.5 Uluslararası Rezervler

Haftalık, Milyon \$



TCMB rezervleri arttı

TCMB verilerine göre brüt rezervler 2 Eylül haftasında 2,7 milyon dolar artışla 112 milyar dolara yükseldi. Bu dönemde toplam döviz rezervi 111,6 milyar dolardan 111,9 milyar dolar seviyesine yükseldi. Brüt rezervler bir önceki haftaya göre 1,471 milyar artarak 72 milyar 294 milyon dolara ulaştı. Altın rezervleri ise 39 milyar 632 milyon dolara geriledi.

alBaraka
BANKNOT

Güncel Gelişmeler

- **AMB'den tarihi faiz artışı:** Avrupa Merkez Bankası yükselen enflasyonla mücadele etmek için faizlerde güçlü bir artışa gitti. Banka, tarihinde ilk kez 75 baz puanlık faiz artışı kararı aldı ve mevduat faizi %0,75 düzeyine yükseldi: Banka, önümüzdeki toplantılarda da artışların devam edebileceği sinyali verdi. Kararın ardından basın mensuplarının önüne çıkan AMB Başkanı Christine Lagarde kararın oybirliğiyle alındığını; büyümeye yönelik risklerin aşağı, enflasyona yönelik risklerin yukarı yönlü olduğunu belirtti. AMB'nin 2022 yılı için büyüme beklentisi %2,8'den %3,1'e revize edilirken, %6,8 olan 2022 enflasyon tahmini %8,1'e çıkarıldı. 2023 enflasyon tahmini ise %3,5'ten %5,5'e çekildi.

Finansal Göstergeler

| Hisse Senedi Piyasaları | 9.Eyl.22 | Haftalık D. | Aylık D. | Yılsonuna G.D. |
|----------------------------------|----------|--------------|-----------|----------------|
| Dünya Borsaları | 622,9 | 2,63% | -2,32% | -17,48% |
| ABD Dow Jones Endeksi | 32,151,7 | 2,66% | -1,90% | -11,52% |
| ABD S&P Endeksi | 4,067,4 | 3,65% | -1,34% | -14,66% |
| Nasdaq | 12,588,3 | 4,14% | -3,05% | -22,87% |
| Euro Stoxx | 3,570,0 | 0,72% | -3,91% | -15,85% |
| FTSE 100 | 7,351,1 | 0,96% | -1,83% | 0,85% |
| DAX | 13,088,2 | 0,29% | -3,30% | -16,29% |
| Nikkei | 28,214,8 | 2,04% | 0,77% | -0,87% |
| Shanghai | 3,262,1 | 2,37% | 0,45% | -10,38% |
| Gelişmekte Olan Ülkeler | 970,3 | -0,18% | -3,13% | -21,24% |
| BİST - 100 | 3,521,4 | 9,27% | 26,43% | 95,71% |
| BİST - 30 | 3,866,1 | 10,64% | 29,02% | 98,14% |
| BİST - Bankacılık Endeksi | 4,570,9 | 25,81% | 88,89% | 204,47% |
| Albaraka Türk | 2,5 | 2,46% | 58,23% | 84,54% |
| Döviz Kurları | 9.Eyl.22 | Haftalık D. | Aylık D. | Yılsonuna G.D. |
| Gelişmekte Olan Ülke Kurları | 50,1360 | -0,07% | -1,01% | -4,34% |
| USD/TL | 18,2234 | 0,17% | 1,84% | 37,12% |
| Euro/TL | 18,3544 | 1,30% | 0,31% | 22,62% |
| Sepet/TL | 18,3029 | 0,79% | 1,04% | 29,01% |
| Euro/USD | 1,0042 | 0,88% | -1,67% | -10,87% |
| USD/Yen | 142,4700 | 1,62% | 5,49% | 24,03% |
| GBP/USD | 1,1589 | 0,70% | -4,06% | -13,78% |
| ABD Dolar Endeksi | 109,0030 | -0,48% | 2,47% | 13,13% |
| LIBOR Getirileri | 9.Eyl.22 | 1 Hafta Önce | 1 Ay Önce | 2020 Sonu |
| ABD 3 Aylık | 3,25 | 3,16 | 2,92 | 0,24 |
| Avrupa 3 Aylık | 0,93 | 0,76 | 0,32 | -0,55 |
| Pound 3 Aylık | 2,67 | 2,61 | 2,10 | 0,03 |
| Yen 3 Aylık | -0,01 | -0,02 | -0,01 | -0,08 |
| Emtia Fiyatları | 9.Eyl.22 | Haftalık D. | Aylık D. | Yılsonuna G.D. |
| Bileşik Emtia Fiyat Endeksi | 118,52 | -0,49% | -0,12% | 20,44% |
| Brent (USD/Varil) | 92,84 | -0,19% | -3,60% | 20,73% |
| Tarım Fiyatları Endeksi | 69,07 | 1,17% | 4,57% | 14,09% |
| Ana Metal Fiyatları Endeksi | 152,36 | 4,08% | -3,32% | -10,93% |
| Altın (USD/Ons) | 1,716,83 | 0,27% | -4,32% | -5,64% |
| Tahvil Getirileri | 9.Eyl.22 | 1 Hafta Önce | 1 Ay Önce | 2020 Sonu |
| ABD 2 Yıllık | 3,557 | 3,387 | 3,270 | 0,121 |
| ABD 10 Yıllık | 3,310 | 3,189 | 2,777 | 0,913 |
| Almanya 2 Yıllık | 1,327 | 1,101 | 0,605 | -0,700 |
| Almanya 10 Yıllık | 1,698 | 1,525 | 0,921 | -0,569 |
| İngiltere 10 Yıllık | 3,095 | 2,918 | 1,971 | 0,197 |
| Japonya 10 Yıllık | 0,252 | 0,240 | 0,169 | 0,021 |
| Türkiye 10 Yıllık Eurobond | 9,967 | 10,581 | 9,719 | 5,587 |
| Türkiye 2 Yıllık | 13,810 | 14,520 | 21,330 | 14,520 |
| Türkiye 10 Yıllık | 11,37 | 12,84 | 16,81 | 12,90 |
| TCMB Ağırlıklı Ort. Fonlama | 13,00 | 13,00 | 14,00 | 17,03 |
| Haftalık ile Fonlama (Milyon TL) | 292,000 | 335,000 | 311,000 | 0 |
| Toplam MB Fonlaması (Milyon TL) | 292,000 | 335,000 | 311,000 | 289,587 |
| Risk Göstergeleri | 9.Eyl.22 | 1 Hafta Önce | 1 Ay Önce | 2020 Sonu |
| VIX | 22,79 | 25,47 | 21,77 | 22,75 |
| Türkiye 5 Yıllık CDS | 680,84 | 748,24 | 707,91 | 306,09 |



Ekonomik Göstergeler

| Büyüme Göstergeleri | Aralık 20 | Eylül 21 | Aralık 21 | Mart 22 | Haziran 22 |
|--------------------------------------|----------------|-----------|------------|------------|------------|
| GSYH (Milyon Dolar, Cari Fiyatlar) | 191,54 | 189 | 226 | 199 | 180 |
| GSYH (4 Çeyreklik Toplam, Milyar \$) | 716,55 | 799 | 819 | 810 | 838 |
| Yıllık Büyüme Oranı | 6,36 | 7,9 | 9,6 | 7,5 | 7,6 |
| Sanayi Göstergeleri | 2020 | Mart 22 | Nisan 22 | Mayıs 22 | Haziran 22 |
| Sanayi Üretimi(TA) | 8,96 | 9,8 | 10,8 | 9,0 | 8,5 |
| İşgücü Göstergeleri | 2020 | Nisan 22 | Mayıs 22 | Haziran 22 | Temmuz 22 |
| İşsizlik Oranı(MA) | 13,1 | 11,2 | 10,6 | 10,4 | 10,1 |
| Enflasyon Göstergeleri | 2020 | Mayıs 22 | Haziran 22 | Temmuz 22 | Ağustos 22 |
| Aylık Tüketici Enflasyonu | 1,25 | 2,98 | 4,95 | 2,37 | 1,46 |
| Yıllık Tüketici Enflasyonu | 14,6 | 73,50 | 78,62 | 79,60 | 80,21 |
| Aylık Üretici Enflasyonu | 2,36 | 8,76 | 6,77 | 5,17 | 2,41 |
| Yıllık Üretici Enflasyonu | 25,15 | 132,16 | 138,31 | 144,61 | 143,75 |
| Ödemeler Dengesi | 2020 | Nisan 22 | Mayıs 22 | Haziran 22 | Temmuz 22 |
| Cari İşlemler Dengesi (12 Aylık) | -37,30 | -27,338 | -30,585 | -32,885 | -36,585 |
| Cari İşlemler Dengesi | 3,63 | -3,186 | -6,518 | -3,492 | -4,010 |
| İhracat (f.o.b) | 17,837,13 | 23,334 | 18,987 | 23,393 | 18,551 |
| İthalat (c.i.f) | 22,386,79 | 29,480 | 29,587 | 31,596 | 29,241 |
| Turizm Gelirleri (Net) | 617,00 | 1,505 | 2,192 | 2,728 | 4,090 |
| Sermaye Dengesi | -2,819,00 | 817 | -2,664 | 477 | 1,446 |
| Doğrudan Yabancı Yatırım (Net) | -1,000,00 | -330 | -987 | -950 | -252 |
| Portföy Yatırımları (Net) | -3,271,00 | 606 | 4,380 | 1,610 | 631 |
| Yabancılar TL Cinsi Tahvil Alımları | 575,00 | 0 | 0 | 0 | 0 |
| Bankaların Yurtdışı Borçlanması | 2,191,00 | 418 | -172 | -1,030 | -801 |
| Bütçe Göstergeleri | 2020 | Nisan 22 | Mayıs 22 | Haziran 22 | Temmuz 22 |
| Bütçe Dengesi | -40,690,530,00 | -50,17 | 143,98 | -31,06 | -64,02 |
| Faiz Dışı Denge | -35,801,171,00 | -31,03 | 161,89 | -18,29 | -47,33 |
| TCMB Brüt Döviz Rezervleri | 94,628,00 | 102,896 | 101,935 | 101,262 | 111,647 |
| Bankacılık Göstergeleri | 2020 | Eylül 21 | Aralık 21 | Mart 22 | Haziran 22 |
| Toplam Aktifler | 6,488,253 | 7,046,833 | 9,213,196 | 10,158,052 | 11,713,882 |
| Toplam Krediler | 3,775,285 | 4,035,983 | 4,897,808 | 5,499,603 | 6,274,841 |
| Ticari Krediler/GSYH | 11,4% | 9,53% | 9,58% | 8,52% | 9,80% |
| Tüketici Kredileri / GSYH | 14,3% | 12,77% | 11,80% | 10,18% | 11,77% |
| Konut | 276,687 | 282,831 | 298,896 | 310,966 | 346,952 |
| Taşıt | 13,566 | 14,347 | 13,111 | 14,559 | 23,895 |
| İhtiyaç | 401,791 | 439,325 | 464,741 | 477,686 | 542,932 |
| Kredi Kartları | 220,288 | 271,345 | 309,222 | 349,557 | 433,966 |
| Toplam Mevduatlar | 3,642,921 | 4,106,751 | 5,303,348 | 5,972,340 | 6,796,195 |
| Döviz Mevduatları (Milyar Dolar) | 243,275 | 253,820 | 258,709 | 236,442 | 231,654 |
| Toplam Özkaynaklar | 603,887 | 654,943 | 710,965 | 913,019 | 1,027,520 |



Haftalık Ekonomik Takvim

| Tarih ve Saat | Ülke | Dünya Ekonomisinde Gündem | Dönem | Beklenti | Önceki Veri |
|----------------|-----------|--|---------|----------|-------------|
| 09/12/22 | Almanya | Cari İşlemler Dengesi (Milyar Euro) | Temmuz | -- | 16.2 |
| 09/13/22 09:00 | Almanya | Aylık Tüketici Enflasyonu | Ağustos | 0.3% | 0.3% |
| 09/13/22 09:00 | Almanya | Yıllık Tüketici Enflasyonu | Ağustos | 7.9% | 7.9% |
| 09/13/22 09:00 | İngiltere | İşsizlik Oranı | Temmuz | 3.8% | 3.8% |
| 09/13/22 12:00 | Almanya | ZEW Güven Endeksi | Eylül | -52.1 | -47.6 |
| 09/13/22 15:30 | ABD | Aylık Tüketici Enflasyonu | Ağustos | -0.1% | 0.0% |
| 09/13/22 15:30 | ABD | Aylık Çekirdek Tüketici Enflasyonu | Ağustos | 0.3% | 0.3% |
| 09/13/22 15:30 | ABD | Yıllık Tüketici Enflasyonu | Ağustos | 8.0% | 8.5% |
| 09/13/22 15:30 | ABD | Yıllık Çekirdek Tüketici Enflasyonu | Ağustos | 6.1% | 5.9% |
| 09/13/22 21:00 | ABD | Federal Bütçe Dengesi (Milyar Dolar) | Ağustos | -220.0 | 211.1 |
| 09/14/22 09:00 | İngiltere | Aylık Tüketici Enflasyonu | Ağustos | 0.6% | 0.6% |
| 09/14/22 09:00 | İngiltere | Yıllık Tüketici Enflasyonu | Ağustos | 10.0% | 10.1% |
| 09/14/22 11:30 | İngiltere | Konut Fiyatları (Yıllık Değişimler) | Temmuz | -- | 7.8% |
| 09/14/22 12:00 | Bölgesi | Sanayi Üretimi (Yıllık Değişimler) | Temmuz | 0.1% | 2.4% |
| 09/14/22 15:30 | ABD | Aylık Üretici Enflasyonu | Ağustos | -0.1% | -0.5% |
| 09/14/22 15:30 | ABD | Aylık Çekirdek Üretici Enflasyonu | Ağustos | 0.3% | 0.2% |
| 09/14/22 15:30 | ABD | Yıllık Üretici Enflasyonu | Ağustos | 8.8% | 9.8% |
| 09/15/22 12:00 | Bölgesi | Dış Ticaret Dengesi (Milyar Euro) | Temmuz | -32.3 | -30.8 |
| 09/15/22 15:30 | ABD | Haftalık İşsizlik Maaşı Başvuruları (Bin Kişi) | Eylül | 226 | 222 |
| 09/15/22 15:30 | ABD | Empire State İmalat Sanayi Aktivite Endeksi | Eylül | -13.9 | -31.3 |
| 09/15/22 15:30 | ABD | Perakende Satışlar (Aylık Değişimler) | Ağustos | 0.0% | 0.0% |
| 09/15/22 15:30 | ABD | Çekirdek Perakende Satışlar (Aylık Değişimler) | Ağustos | 0.5% | 0.8% |
| 09/15/22 15:30 | ABD | Philadelphia Fed Aktivite Endeksi | Eylül | 3.0 | 6.2 |
| 09/15/22 15:30 | ABD | İthalat Fiyatları (Aylık Değişimler) | Ağustos | -1.2% | -1.4% |
| 09/15/22 15:30 | ABD | İhracat Fiyatları (Aylık Değişimler) | Ağustos | -1.1% | -3.3% |
| 09/15/22 16:15 | ABD | Sanayi Üretimi (Aylık Değişimler) | Ağustos | 0.1% | 0.6% |
| 09/15/22 16:15 | ABD | Kapasite Kullanım Oranı | Ağustos | 80.3% | 80.3% |
| 09/15/22 17:00 | ABD | İş Stokları (Aylık Değişimler) | Temmuz | 0.6% | 1.4% |
| 09/16/22 05:00 | Çin | Sanayi Üretimi (Yıllık Değişimler) | Ağustos | 3.8% | 3.8% |
| 09/16/22 12:00 | Bölgesi | Yıllık Tüketici Enflasyonu | Ağustos | 9.1% | 9.1% |
| 09/16/22 12:00 | Bölgesi | Aylık Tüketici Enflasyonu | Ağustos | 0.5% | 0.5% |
| 09/16/22 17:00 | ABD | Michigan Üniversitesi Tüketici Güven Endeksi (Nihai) | Eylül | 60.0 | 58.2 |
| 09/16/22 23:00 | ABD | Net Uzun Vadeli Tahvil Alımları (Milyar Dolar) | Temmuz | -- | 121.8 |
| Tarih ve Saat | Ülke | Türkiye Ekonomisinde Gündem | Dönem | Beklenti | Önceki Veri |
| 09/12/22 10:00 | Türkiye | Cari İşlemler Dengesi (Milyar Dolar) | Temmuz | -3.70 | -3.46 |
| 09/12/22 10:00 | Türkiye | İşsizlik Oranı | Temmuz | -- | 10.3% |
| 09/13/22 10:00 | Türkiye | Sanayi Üretimi (Yıllık Değişimler) | Temmuz | 8.2% | 8.5% |
| 09/15/22 10:00 | Türkiye | Konut Satışları (Bin Adet) | Ağustos | -- | 93.9 |
| 09/15/22 10:00 | Türkiye | Konut Satışları (Yıllık Değişimler) | Ağustos | -- | -12.9% |
| 09/15/22 11:00 | Türkiye | Merkezi Yönetim Bütçe Dengesi (Milyar TL) | Ağustos | -- | -64.0 |
| 09/15/22 14:30 | Türkiye | Yurtdışı Yerleşiklerin Net Hisse Senedi Alımı (Milyon Dolar) | Eylül | -- | 98 |
| 09/16/22 10:00 | Türkiye | Gelecek 12 Aysonu Yıllık Enflasyon Beklentisi | Eylül | -- | 41.99% |
| 09/16/22 14:30 | Türkiye | Konut Fiyatları (Yıllık Değişimler) | Temmuz | -- | 160.57% |



Teşekkürler...

ekonomikarastirmalar@albarakaturk.com.tr

Ömer Emeç
Baş Ekonomist
oemec@albarakaturk.com.tr

Mustafa Berk Erdal
mustafa.erdal@albarakaturk.com.tr

Lütfullah Bingöl
lbingol@albarakaturk.com.tr

Yavuz Selim İşleyen
yisleyen@albarakaturk.com.tr

Rahime Aybike Çalışkan
rcaliskan@albarakaturk.com.tr

Rumeysa Kurtulmuş
rkurtulmus@albarakaturk.com.tr

Zeynep Ellialtı
zellialti@albarakaturk.com.tr

Bedirhan Miraç Aşan
basan@albarakaturk.com.tr

Burak Selim Aireisoğlu
burak.alireisoglu@albarakaturk.com.tr

Burada belirtilen bilgiler güvenilirliğine ve doğruluğuna inanılan kaynaklardan, okuyucuyu bilgilendirmek amacıyla derlenmiştir. Resmi kaynaklardan alınan bilgilere dayalı yapılan yorumlar ve tahminler, o tarihteki kanımızı yansıtmaktaysa da bu bilgiler, hiçbir şekilde yatırım danışmanlığı faaliyeti olarak değerlendirilemeyecektir. Söz konusu kaynaklardaki hata ve eksikliklerden ve bu bilgilerin kullanılmasından doğabilecek zararlardan dolayı, Albaraka Türk Katılım Bankası A.Ş. hiçbir sorumluluk kabul etmez. İşbu rapor içerisindeki bilgilere ait telif hakkı Bankamıza ait olup, üçüncü kişilerce izinsiz kullanılamaz, çoğaltılamaz veya kopyalanamaz.