

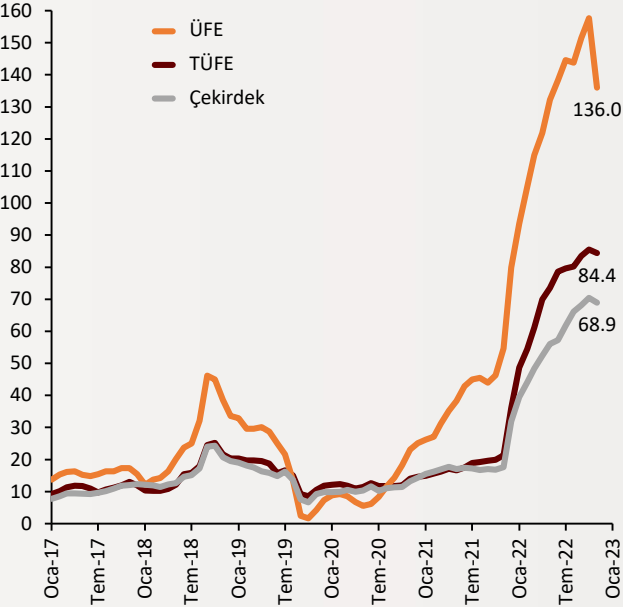


Haftalık Ekonomi Bülteni

12 Aralık 2022

Şekil.1 Enflasyon Göstergeleri

% Oran, Yıllık % Değişim



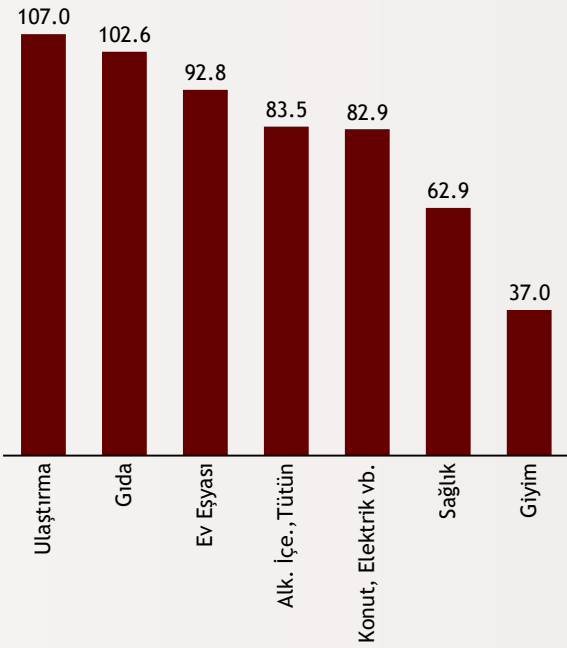
Enflasyonda yavaşlama

Kasım ayında yıllık enflasyon 18 ay sonra ilk kez yıllık bazda düşerek %84,39 oldu. Aylık artış ise %2,88 olarak kaydedildi. Keza üretici fiyatları da yıllık bazda baz etkisi etkisiyle önemli bir düşüşle %157,69'dan % 136,02'e gerilerken, aylık bazda artış ise son iki yılın en düşük seviyesi olan %0,74'tü. Enflasyon gidişatının ana eğilimini gösteren çekirdek enflasyon ise yıllık bazda kısmi bir düşüşle %68,91 oldu.

alBaraka
BANKNOT

Şekil.2 TÜFE Alt Grupları

TÜFE, Yıl Sonuna Göre Değişim



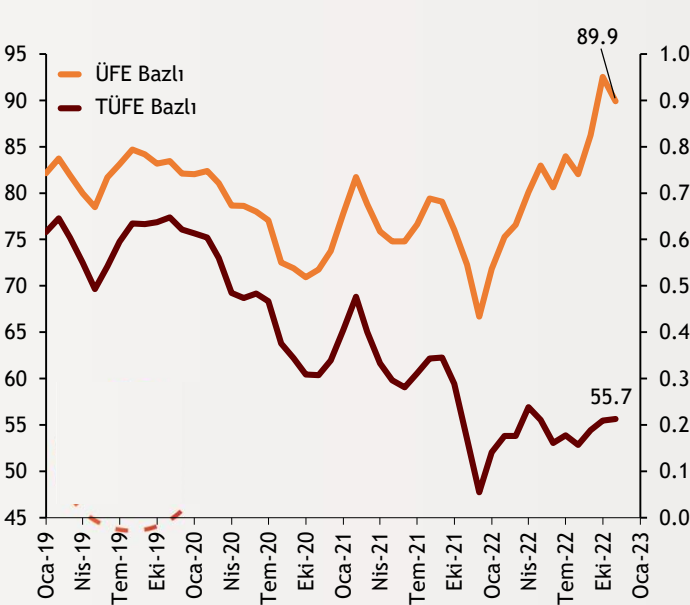
Gıda ve ulaştırma en çok artan grup

Aralık 2021'e göre Kasım ayında TÜFE'deki artış %62,35 olarak kaydedildi. 2021 sonuna kıyasla TÜFE'de en çok artış gösteren alt grup sene başından bu yana yükselen küresel fiyatların etkisiyle enerji oldu. Yıl başından bu yana en yüksek artış %107 ile ulaştırma hizmetleri grubunda yaşandı. Gıda grubu ise gerek ekmek gerek diğer işlenmiş gıdalar tarafındaki kuvvetli fiyat yükselişleriyle %102,06 yükseldi.

alBaraka
BANKNOT

Şekil.3 Reel Efektif Döviz Kuru

Endeks, Aylık



Döviz kurunda iyileşme

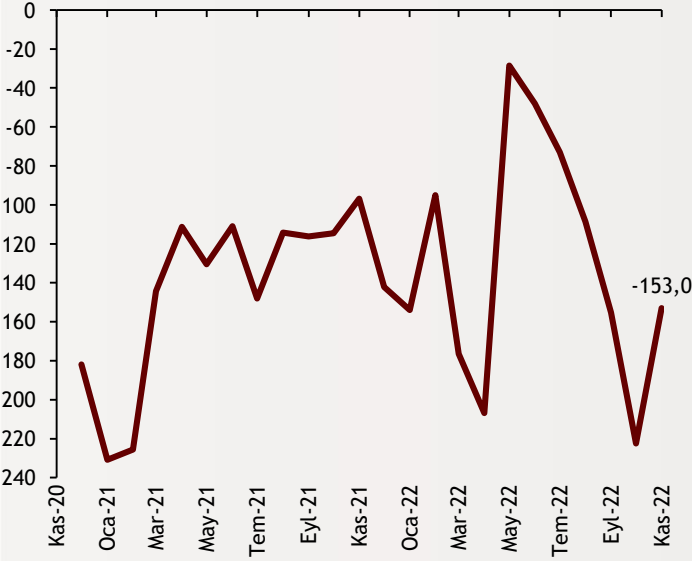
Spot kurda bir süredir sakinlik yaşanırken reel efektif döviz kurunda iyileşme sürüyor. ÜFE bazlı veride son üç yılın en yüksek seviyeleri 92,5 ile görülürken Kasım ayında sınırlı bir düşüşle 89,9'a geriledi. TÜFE bazlı veride ise yılbaşındaki 47,44 seviyesinden kademeli artış sürüyor. Reel efektif döviz kuru endeksi özellikle dış ticaret verileri için büyük önem arz ediyor.

Kaynak:
TÜİK, TCMB

alBaraka
BANKNOT

Şekil.4 Hazine Nakit Dengesi

Yıllıklandırılmış, Milyar TL



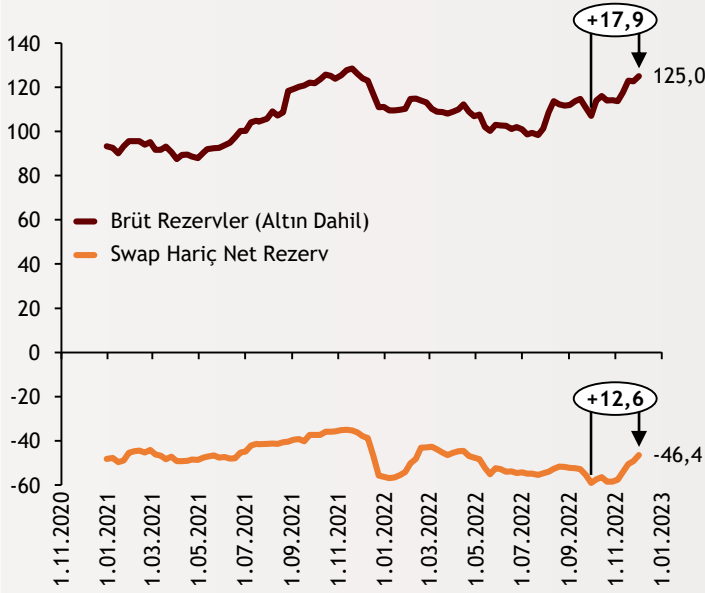
Nakit dengesi açıklandı

Hazine nakit dengesi verilerinde Kasım ayında 99 milyar fazla görüldü. Nakit gelirler 351,2 milyar TL olurken giderler ise 251,5 milyar TL olarak gerçekleşti. Kasım ayında faiz dışı denge 121 milyar TL fazla verdi. 12 aylık veride nakit dengesi 153 milyar TL açık verirken yılbaşından bu yana verilen açık ise 60,9 milyar TL'ye geriledi.

alBaraka
BANKNOT

Şekil.5 TCMB Rezervleri

Milyar Dolar, Son Veri: 02.12.2022



Rezervlerde pozitif görünüm

Merkez Bankası verilerine göre, 2 Aralık haftasında pariteden arındırılmış döviz mevduatları 1,03 milyar dolar geriledi. Ayrıca yurtdışı yerleşiklerin son dönemde Borsa'ya girişi sürüyor. Son hafta son 2 yılın en yüksek girişlerinden olan 340 milyon dolar giriş kaydedildi. Bu etkenlerle artan brüt rezervler 125 milyar TL'ye kadar yükseldi. Son dönemde yaşanan 18 milyar dolarlık artış swap hariç net rezervde de iyileşmeyi sağladı.

alBaraka
BANKNOT

Güncel Gelişmeler

- **BDDK'dan Yeni Düzenleme:** BDDK, yaptığı yönetmelik değişikliğine göre, bankaların döviz varlıkları ile özkaynakları arasındaki oranın üst sınırını indirdi. Böylece, döviz net pozisyonunun özkaynaklara oranı %20'den %5'e indirildi. İlgili değişiklik Ocak 2023'ten itibaren yürürlüğe girecek. Bu süreçte bankaların 1.5 milyar dolar bozması bekleniyor.

Finansal Göstergeler

Hisse Senedi Piyasaları	9.Ara.22	Haftalık D.	Aylık D.	Yılsonuna G.D.
Dünya Borsaları	619.4	-2.24%	4.71%	-17.83%
ABD Dow Jones Endeksi	33,476.5	-2.77%	0.95%	-7.04%
ABD S&P Endeksi	3,934.4	-3.37%	2.78%	-16.84%
Nasdaq	11,563.3	-3.99%	3.66%	-28.69%
Euro Stoxx	3,942.6	-0.89%	5.44%	-8.77%
FTSE 100	7,476.6	-1.05%	2.33%	1.19%
DAX	14,370.7	-1.09%	4.98%	-10.20%
Nikkei	27,901.0	0.44%	0.10%	-3.09%
Shanghai	3,207.0	1.61%	4.65%	-11.81%
Gelişmekte Olan Ülkeler	978.3	0.45%	8.70%	-21.33%
BİST - 100	5,005.3	0.85%	14.79%	161.40%
BİST - 30	5,355.8	0.79%	12.33%	156.82%
BİST - Bankacılık Endeksi	4,385.2	0.54%	14.89%	165.65%
Albaraka Türk	3.5	2.94%	47.68%	152.57%
Döviz Kurları	9.Ara.22	Haftalık D.	Aylık D.	Yılsonuna G.D.
Gelişmekte Olan Ülke Kurları	50.0590	-0.17%	0.88%	-4.40%
USD/TL	18.6508	0.06%	0.63%	40.13%
Euro/TL	19.6756	0.19%	5.36%	30.77%
Sepet/TL	19.1632	0.13%	3.00%	35.05%
Euro/USD	1.0540	0.05%	4.63%	-6.97%
USD/Yen	136.5600	1.68%	-6.26%	18.27%
GBP/USD	1.2259	-0.17%	6.19%	-9.38%
ABD Dolar Endeksi	104.8100	0.25%	-4.40%	9.34%
LIBOR Getirileri	9.Ara.22	1 Hafta Önce	1 Ay Önce	2020 Sonu
ABD 3 Aylık	4.73	4.73	4.59	0.24
Avrupa 3 Aylık	2.01	1.98	1.79	-0.55
Pound 3 Aylık	3.76	3.68	3.45	0.03
Yen 3 Aylık	-0.05	-0.05	-0.03	-0.08
Emtia Fiyatları	9.Ara.22	Haftalık D.	Aylık D.	Yılsonuna G.D.
Bileşik Emtia Fiyat Endeksi	111.73	-2.39%	-3.96%	12.35%
Brent (USD/Varil)	76.10	-11.07%	-20.20%	-1.36%
Tarım Fiyatları Endeksi	66.00	0.18%	-3.25%	9.18%
Ana Metal Fiyatları Endeksi	169.84	0.99%	9.95%	-0.79%
Altın (USD/Ons)	1,797.32	-0.02%	4.96%	-1.84%
Tahvil Getirileri	9.Ara.22	1 Hafta Önce	1 Ay Önce	2020 Sonu
ABD 2 Yıllık	4.344	4.272	4.651	0.121
ABD 10 Yıllık	3.578	3.486	4.123	0.913
Almanya 2 Yıllık	2.160	2.109	2.324	-0.700
Almanya 10 Yıllık	1.933	1.856	2.281	-0.569
İngiltere 10 Yıllık	3.181	3.154	3.552	0.197
Japonya 10 Yıllık	0.255	0.254	0.251	0.021
Türkiye 10 Yıllık Eurobond	8.798	8.790	9.853	5.587
Türkiye 2 Yıllık	10.190	10.480	14.650	14.520
Türkiye 10 Yıllık	10.99	10.82	12.28	12.90
TCMB Ağırlıklı Ort. Fonlama	9.00	9.00	10.50	17.03
Haftalık ile Fonlama (Milyon TL)	260,000	280,000	178,000	0
Toplam MB Fonlaması (Milyon TL)	260,000	280,000	178,000	289,587
Risk Göstergeleri	9.Ara.22	1 Hafta Önce	1 Ay Önce	2020 Sonu
VIX	22.83	19.06	25.54	22.75
Türkiye 5 Yıllık CDS	523.15	509.59	608.49	306.09



Ekonomik Göstergeler

Büyüme Göstergeleri	Aralık 20	Aralık 21	Mart 22	Haziran 22	Eylül 22
GSYH (Milyon Dolar, Cari Fiyatlar)	191.54	189	226	199	180
GSYH (4 Çeyreklik Toplam, Milyar \$)	716.55	819	810	838	850
Yıllık Büyüme Oranı	6.36	9.6	7.5	7.7	3.9
Sanayi Göstergeleri	2020	Haziran 22	Temmuz 22	Ağustos 22	Eylül 22
Sanayi Üretimi(TA)	8.92	8.8	2.5	1.1	0.4
İşgücü Göstergeleri	2020	Haziran 22	Temmuz 22	Ağustos 22	Eylül 22
İşsizlik Oranı(MA)	13.1	10.4	10.0	9.8	10.1
Enflasyon Göstergeleri	2020	Ağustos 22	Eylül 22	Ekim 22	Kasım 22
Aylık Tüketici Enflasyonu	1.25	1.46	3.08	3.54	2.88
Yıllık Tüketici Enflasyonu	14.6	80.21	83.45	85.51	84.39
Aylık Üretici Enflasyonu	2.36	2.41	4.78	7.83	0.74
Yıllık Üretici Enflasyonu	25.15	143.75	151.50	157.69	136.02
Ödemeler Dengesi	2020	Haziran 22	Temmuz 22	Ağustos 22	Eylül 22
Cari İşlemler Dengesi (12 Aylık)	-37.30	-24.632	-28.580	-33.479	-39.164
Cari İşlemler Dengesi	3.63	-2.558	-3.558	-2.738	-2.966
İhracat (f.o.b)	17,837.13	18,492	21,283	22,592	21,328
İthalat (c.i.f)	22,386.79	29,239	32,531	32,204	29,202
Turizm Gelirleri (Net)	726.00	3,664	4,600	5,552	4,558
Sermaye Dengesi	-2,819.00	174	1,446	808	-355
Doğrudan Yabancı Yatırım (Net)	-1,000.00	-966	-226	-573	-488
Portföy Yatırımları (Net)	-3,271.00	1,610	631	-813	3,373
Yabancılar TL Cinsi Tahvil Alımları	575.00	0	0	0	2,500
Bankaların Yurtdışı Borçlanması	2,191.00	-1,030	-801	-260	-250
Bütçe Göstergeleri	2020	Temmuz 22	Ağustos 22	Eylül 22	Ekim 22
Bütçe Dengesi	-40,690,530.00	-64.02	3.59	-78.63	-83.25
Faiz Dışı Denge	-35,801,171.00	-47.33	26.23	-45.51	-22.11
TCMB Brüt Döviz Rezervleri	94,628.00	111,647	107,047	114,179	122,600
Bankacılık Göstergeleri	2020	Aralık 21	Mart 22	Haziran 22	Eylül 22
Toplam Aktifler	6,730,311	9,213,196	10,158,052	11,713,882	13,099,876
Toplam Krediler	3,914,871	4,897,808	5,499,603	6,274,841	6,831,741
Ticari Krediler/GSYH	10.6%	9.58%	8.52%	7.97%	8.61%
Tüketici Kredileri / GSYH	13.6%	11.80%	10.17%	9.57%	10.48%
Konut	277,346	298,896	310,966	346,952	354,392
Taşıt	14,910	13,111	14,559	23,895	31,347
İhtiyaç	414,901	464,741	477,686	542,932	578,412
Kredi Kartları	241,190	309,222	349,557	433,966	525,551
Toplam Mevduatlar	3,869,977	5,303,348	5,972,340	6,796,195	8,052,541
Döviz Mevduatları (Milyar Dolar)	246,743	258,709	236,442	231,654	233,466
Toplam Özkaynaklar	631,365	710,965	913,019	1,027,520	1,188,813



Haftalık Ekonomik Takvim

Tarih ve Saat	Ülke	Dünya Ekonomisinde Gündem	Dönem	Beklenti	Önceki Veri
12/12/22 02:50	Japonya	Yıllık Üretici Enflasyonu	Kasım	8.8%	9.1%
12/12/22 02:50	Japonya	Aylık Üretici Enflasyonu	Kasım	0.5%	0.6%
12/12/22 09:00	Japonya	Makine Araçları Siparişleri (Yıllık Değişimler)	Kasım	--	-5.5%
12/12/22 10:00	İngiltere	Sanayi Üretimi (Yıllık Değişimler)	Ekim	-2.5%	-3.1%
12/12/22 10:00	İngiltere	Dış Ticaret Dengesi (Milyar Pound)	Ekim	-3500	-3135
12/12/22 22:00	ABD	Federal Bütçe Dengesi (Milyar Dolar)	Kasım	-248.0	-191.3
12/13/22 10:00	Almanya	Aylık Tüketici Enflasyonu	Kasım	-0.5%	-0.5%
12/13/22 10:00	Almanya	Yıllık Tüketici Enflasyonu	Kasım	10.0%	10.0%
12/13/22 10:00	İngiltere	İşsizlik Oranı	Ekim	3.7%	3.6%
12/13/22 13:00	Almanya	ZEW Güven Endeksi	Aralık	-57.0	-64.5
12/13/22 16:30	ABD	Aylık Tüketici Enflasyonu	Kasım	0.3%	0.4%
12/13/22 16:30	ABD	Aylık Çekirdek Tüketici Enflasyonu	Kasım	0.3%	0.3%
12/13/22 16:30	ABD	Yıllık Tüketici Enflasyonu	Kasım	7.3%	7.7%
12/13/22 16:30	ABD	Yıllık Çekirdek Tüketici Enflasyonu	Kasım	6.1%	6.3%
12/13/22	Almanya	Cari İşlemler Dengesi (Milyar Euro)	Ekim	--	14.8
12/14/22 02:50	Japonya	Çekirdek Makine Siparişleri (Aylık Değişimler)	Ekim	1.8%	-4.6%
12/14/22 02:50	Japonya	Tankan Büyük İşletmeler İmalat Sektörü Güven Endeksi	4Ç	6	8
12/14/22 02:50	Japonya	Tankan Büyük İşletmeler İmalat Dışı Sektörler Güven Endeksi	4Ç	17	14
12/14/22 07:30	Japonya	Sanayi Üretimi (Yıllık Değişimler)	Ekim	--	3.7%
12/14/22 10:00	İngiltere	Aylık Tüketici Enflasyonu	Kasım	0.6%	2.0%
12/14/22 10:00	İngiltere	Yıllık Tüketici Enflasyonu	Kasım	10.9%	11.1%
12/14/22 12:30	İngiltere	Konut Fiyatları (Yıllık Değişimler)	Ekim	11.2%	9.5%
12/14/22 13:00	Euro Bölgesi	Sanayi Üretimi (Yıllık Değişimler)	Ekim	3.4%	4.9%
12/14/22 16:30	ABD	İthalat Fiyatları (Aylık Değişimler)	Kasım	-0.5%	-0.2%
12/14/22 16:30	ABD	İhracat Fiyatları (Aylık Değişimler)	Kasım	-0.5%	-0.3%
12/14/22 22:00	ABD	Merkez Bankası Politika Faizi	Ara.14	4.50%	4.00%
12/15/22 02:50	Japonya	Dış Ticaret Dengesi (Milyar Yen)	Kasım	-1678.7	-2162.3
12/15/22 05:00	Çin	Sanayi Üretimi (Yıllık Değişimler)	Kasım	3.5%	5.0%
12/15/22 10:45	Fransa	Yıllık Tüketici Enflasyonu	Kasım	6.2%	6.2%
12/15/22 15:00	İngiltere	Merkez Bankası Politika Faizi	Ara.15	3.5%	3%
12/15/22 16:15	Euro Bölgesi	Merkez Bankası Politika Faizi	Ara.15	2.5%	2%
12/15/22 16:30	ABD	Empire State İmalat Sanayi Aktivite Endeksi	Aralık	-0.5	4.5
12/15/22 16:30	ABD	Perakende Satışlar (Aylık Değişimler)	Kasım	-0.2%	1.3%
12/15/22 16:30	ABD	Çekirdek Perakende Satışlar (Aylık Değişimler)	Kasım	-0.1%	0.7%
12/15/22 16:30	ABD	Haftalık İşsizlik Maaşı Başvuruları (Bin Kişi)	Ara.10	232	230
12/15/22 16:30	ABD	Philadelphia Fed Aktivite Endeksi	Aralık	-10.0	-19.4
12/15/22 17:15	ABD	Sanayi Üretimi (Aylık Değişimler)	Kasım	0.1%	-0.1%
12/15/22 17:15	ABD	Kapasite Kullanım Oranı	Kasım	79.8%	79.9%
12/15/22 18:00	ABD	İş Stokları (Aylık Değişimler)	Ekim	0.4%	0.4%
12/16/22 00:00	ABD	Net Uzun Vadeli Tahvil Alımları (Milyar Dolar)	Ekim	--	118.0
12/16/22 03:30	Japonya	İmalat Sanayi Satın Alma Yöneticileri Endeksi	Aralık	--	49.0
12/16/22 03:30	Japonya	Hizmet Sektörü Satın Alma Yöneticileri Endeksi	Aralık	--	50.3
12/16/22 11:15	Fransa	Bileşik Sektörler Satın Alma Yöneticileri Endeksi (PMI)	Aralık	48.7	48.7
12/16/22 11:15	Fransa	İmalat Sanayi Satın Alma Yöneticileri Endeksi (PMI)	Aralık	48.0	48.3
12/16/22 11:15	Fransa	Hizmet Sektörü Satın Alma Yöneticileri Endeksi (PMI)	Aralık	49.0	49.3
12/16/22 11:30	Almanya	İmalat Sanayi Satın Alma Yöneticileri Endeksi (PMI)	Aralık	46.3	46.2
12/16/22 11:30	Almanya	Hizmet Sektörü Satın Alma Yöneticileri Endeksi (PMI)	Aralık	46.3	46.1
12/16/22 11:30	Almanya	Bileşik Sektörler Satın Alma Yöneticileri Endeksi (PMI)	Aralık	46.5	46.3
12/16/22 12:00	Euro Bölgesi	İmalat Sanayi Satın Alma Yöneticileri Endeksi (PMI)	Aralık	47.1	47.1
12/16/22 12:00	Euro Bölgesi	Bileşik Sektörler Satın Alma Yöneticileri Endeksi (PMI)	Aralık	47.9	47.8
12/16/22 12:00	Euro Bölgesi	Hizmet Sektörü Satın Alma Yöneticileri Endeksi (PMI)	Aralık	48.5	48.5
12/16/22 12:30	İngiltere	İmalat Sanayi Satın Alma Yöneticileri Endeksi	Aralık	46.5	46.5
12/16/22 12:30	İngiltere	Hizmet Sektörü Satın Alma Yöneticileri Endeksi	Aralık	48.5	48.8
12/16/22 13:00	Euro Bölgesi	Dış Ticaret Dengesi (Milyar Euro)	Ekim	--	-37.7
12/16/22 13:00	Euro Bölgesi	Yıllık Tüketici Enflasyonu	Kasım	10.0%	10.0%
12/16/22 13:00	Euro Bölgesi	Aylık Tüketici Enflasyonu	Kasım	-0.1%	-0.1%
12/16/22 17:45	ABD	Bileşik Sektörler Satın Alma Yöneticileri Endeksi (PMI)	Aralık	46.8	46.4
12/16/22 17:45	ABD	İmalat Sanayi Satın Alma Yöneticileri Endeksi (PMI)	Aralık	47.9	47.7
12/16/22 17:45	ABD	Hizmet Sektörü Satın Alma Yöneticileri Endeksi (PMI)	Aralık	46.5	46.2
Tarih ve Saat	Ülke	Türkiye Ekonomisinde Gündem	Dönem	Beklenti	Önceki Veri
12/12/22 10:00	Türkiye	Cari İşlemler Dengesi (Milyar Dolar)	Ekim	-1.60	-2.97
12/12/22 10:00	Türkiye	İşsizlik Oranı	Ekim	--	10.1%
12/13/22 10:00	Türkiye	Sanayi Üretimi (Yıllık Değişimler)	Ekim	-0.2%	0.4%
12/15/22 10:00	Türkiye	Konut Satışları (Bin Adet)	Kasım	--	102.7
12/15/22 10:00	Türkiye	Konut Satışları (Yıllık Değişimler)	Kasım	--	-25.3%
12/15/22 11:00	Türkiye	Merkezi Yönetim Bütçe Dengesi (Milyar TL)	Kasım	--	-83.3
12/15/22 14:30	Türkiye	Yurtdışı Yerleşiklerin Net Hisse Senedi Alımı (Milyon Dolar)	Ara.09	--	340
12/16/22 10:00	Türkiye	Gelecek 12 Aysonu Yıllık Enflasyon Beklentisi	Aralık	--	37.47%
12/16/22 14:30	Türkiye	Konut Fiyatları (Yıllık Değişimler)	Ekim	--	189.19%



Teşekkürler...

ekonomikarastirmalar@albarakaturk.com.tr

Ömer Emeç
Baş Ekonomist
oemec@albarakaturk.com.tr

Mustafa Berk Erdal
mustafa.erdal@albarakaturk.com.tr

Lütfullah Bingöl
lbingol@albarakaturk.com.tr

Yavuz Selim İşleyen
yisleyen@albarakaturk.com.tr

Rahime Aybike Çalışkan
rcaliskan@albarakaturk.com.tr

Rumeysa Kurtulmuş
rkurtulmus@albarakaturk.com.tr

Burada belirtilen bilgiler güvenilirliğine ve doğruluğuna inanılan kaynaklardan, okuyucuyu bilgilendirmek amacıyla derlenmiştir. Resmi kaynaklardan alınan bilgilere dayalı yapılan yorumlar ve tahminler, o tarihteki kanımızı yansıtmaktaysa da bu bilgiler, hiçbir şekilde yatırım danışmanlığı faaliyeti olarak değerlendirilemeyecektir. Söz konusu kaynaklardaki hata ve eksikliklerden ve bu bilgilerin kullanılmasından doğabilecek zararlardan dolayı, Albaraka Türk Katılım Bankası A.Ş. hiçbir sorumluluk kabul etmez. İşbu rapor içerisindeki bilgilere ait telif hakkı Bankamıza ait olup, üçüncü kişilerce izinsiz kullanılamaz, çoğaltılamaz veya kopyalanamaz.