

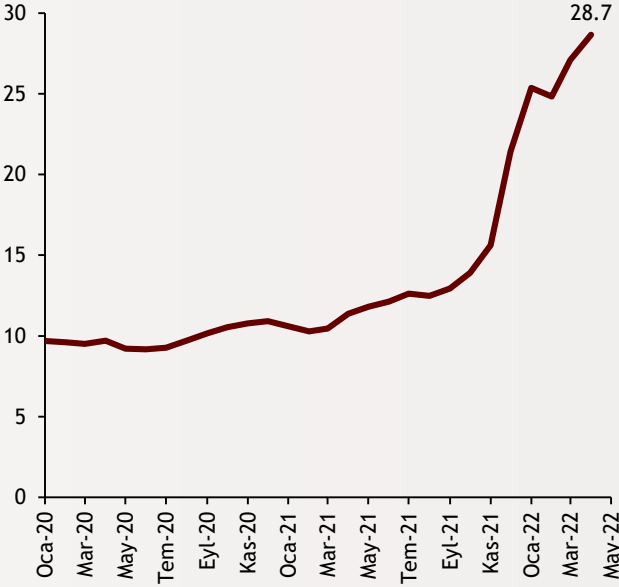


# Haftalık Ekonomi Bülteni

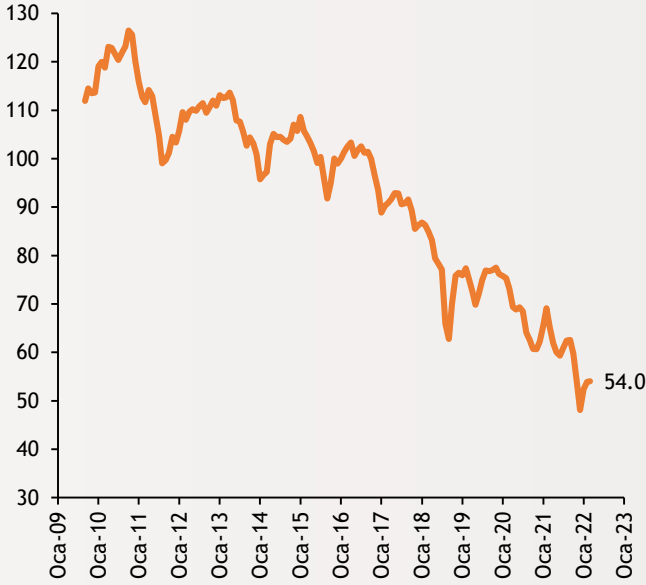
11 Nisan 2022

**Şekil.1 Enflasyon Beklentileri**

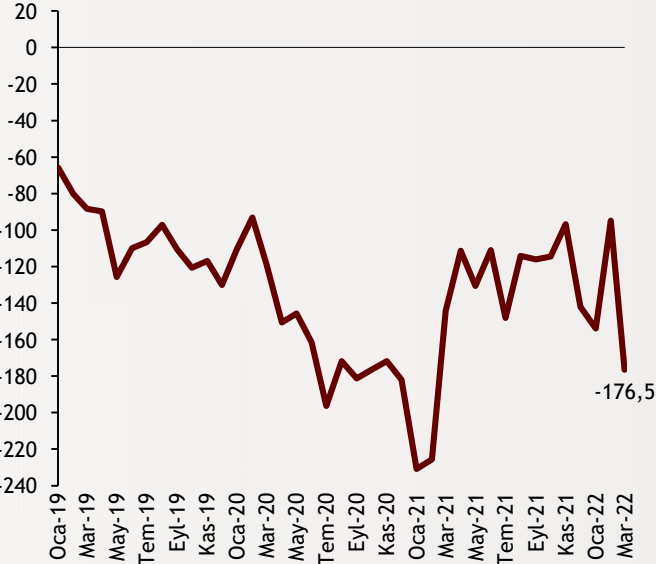
12 Ay Sonrasının Enflasyon Beklentisi

**Şekil.2 Reel Efektif Döviz Kuru**

Endeks Değeri, Son Veri: Mart 2022

**Şekil.3 Hazine Nakit Dengesi**

Yıllıklandırılmış, Milyar TL

Kaynak:  
TCMB, HMB**Piyasa Katılımcıları Anketi açıklandı**

TCMB, Nisan ayı piyasa katılımcıları anketinde yıl sonu enflasyon beklentisi %40,47'den %46,44 seviyesine yükseldi. 12 ay sonrası TÜFE beklentisi ise %26,43'ten %28,41'e çıktı. 24 ay sonrası TÜFE beklentisi %17,68 olarak gerçekleşti. Katılımcıların bu yıla ilişkin büyüme beklentilerinde sınırlı bir düşüş kaydedildi. Ankete göre büyüme beklentisi bir önceki anket döneminde yüzde 3,4 iken, bu anket döneminde yüzde 3,2 oldu.

alBaraka  
**BANKNOT****Döviz kurunda yatay seyir**

Reel efektif döviz kuru endeksi Mart ayında yatay seyrini korudu. 0,09 puanlık bir artışla 54,01'e yükselen endeks, Aralık 2021'den bu yana yükseliş gösteriyor. Aynı dönemde Yİ-ÜFE bazında reel efektif döviz kuru endeksi de 2,52 puan artışla 76,13'ten 78,65'e yükseldi. TCMB enflasyon hedefi kapsamında TÜFE bazlı reel efektif döviz kurunu esas alıyor.

alBaraka  
**BANKNOT****Mart'ta 40 milyar TL açık gerçekleşti**

Mart ayında hazine nakit dengesi 40,607 milyar TL açık verdi. Gelirler 187 milyar TL olarak gerçekleşirken, giderler 227 milyar TL olarak gerçekleşti. Faiz dışı denge de 17 milyar TL'ye ulaştı. Nakit dengesi yıllıklandırılmış veride 176 milyar TL'ye ulaştı. 2022'nin ilk çeyreğinde gerçekleşen nakit açığı ise 23 milyar TL'ye ulaştı. Ayrıca ilk çeyrekte 61,5 milyar TL net borçlanma gerçekleşti. Net borçlanmanın %20'si döviz cinsinden.

alBaraka  
**BANKNOT**

## Şekil.4 Döviz Mevduat Hesabı

Günlük Bülten, Milyar \$, 05.04.2022



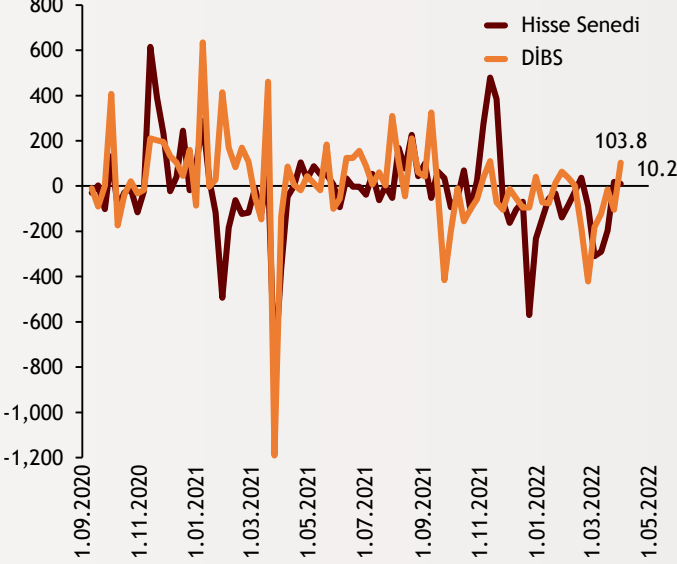
## Döviz mevduatında azalma

Bankacılık sektöründe 6 Nisan 2022 tarihinde 2,6 milyar \$'lık bir mevduat artışı gerçekleşti. Gerçek kişilerin döviz mevduatında düşüş devam ederken tüzel kişilerde 3 milyar \$'ın üstünde bir artış söz konusu. 240 milyar \$'lık büyüklüğün yaklaşık 84 milyar \$'ı tüzel kişilere 156 milyar \$'ı gerçek kişilerde. Ayrıca tüzel kişilere Kur Korumalı Mevduat Hesapları için tüzel kişilere zaman kistası getirildi. Böylece, tüzel kişilerin döviz mevduatının 31 Aralık 2021 ile 31 Mart 2022 arasında hesaplarda bulunması şartı getirildi.

alBaraka  
**BANKNOT**

## Şekil.5 Yurtdışı Yerleşikler Menkul Kıymet Hesaplar

Milyon \$, Net Hareket



## Portföy yatırımı artışa geçti

25 Mart-1 Nisan haftasında yurtdışı yerleşikler reel olarak hisse senedi tarafında 10 milyon \$, DİBS tarafında 103 milyon \$'lık alım yaptı. Stok olarak da yurtdışı yerleşiklerin 18,5 milyar \$ hisse senedi, 2,3 milyar \$ DİBS varlığı bulunuyor.

alBaraka  
**BANKNOT**

## Güncel Gelişmeler

**ABD'den Türkiye'ye F-16 Satışı:** ABD Dışişleri Bakanlığı Kongre'ye gönderdiği bir mektupta, Biden yönetiminin Türkiye'ye potansiyel F 16 savaş uçağı satışının ABD'nin ulusal güvenlik çıkarlarıyla uyumlu olacağına ve aynı zamanda NATO'nun uzun vadeli birliğine hizmet edeceğine inandığını söyledi.

## Finansal Göstergeler

Hisse Senedi Piyasaları	8.Nis.22	Haftalık D.	Aylık D.	Yılsonuna G.D.
Dünya Borsaları	702,1	-1,48%	7,12%	-6,98%
ABD Dow Jones Endeksi	34.721,1	-0,28%	6,40%	-4,45%
ABD S&P Endeksi	4.488,3	-1,27%	7,61%	-5,83%
Nasdaq	14.327,3	-3,86%	7,15%	-12,21%
Euro Stoxx	3.858,4	-1,54%	10,07%	-11,29%
FTSE 100	7.669,6	1,75%	10,13%	3,23%
DAX	14.283,7	-1,13%	11,32%	-11,24%
Nikkei	26.985,8	-2,46%	8,85%	-6,84%
Shanghai	3.251,9	-0,94%	-1,27%	-12,99%
Gelişmekte Olan Ülkeler	1.127,9	-1,56%	2,91%	-8,45%
BİST - 100	2.393,4	6,29%	18,99%	30,11%
BİST - 30	2.662,7	6,48%	17,90%	32,81%
BİST - Bankacılık Endeksi	1.965,4	11,81%	21,43%	26,52%
Albaraka Türk	1,9	5,43%	17,58%	13,22%

Döviz Kurları	8.Nis.22	Haftalık D.	Aylık D.	Yılsonuna G.D.
Gelişmekte Olan Ülke Kurları	53,1280	-0,51%	6,10%	0,90%
USD/TL	14,7505	0,43%	1,75%	10,75%
Euro/TL	16,0488	-1,08%	1,44%	6,53%
Sepet/TL	15,3967	-0,42%	1,58%	8,14%
Euro/USD	1,0877	-1,50%	-0,20%	-4,14%
USD/Yen	124,3400	1,49%	7,50%	8,88%
GBP/USD	1,3025	-0,68%	-0,59%	-3,82%
ABD Dolar Endeksi	99,7960	1,18%	0,74%	4,52%

LIBOR Getirileri	8.Nis.22	1 Hafta Önce	1 Ay Önce	2020 Sonu
ABD 3 Aylık	1,01	0,96	0,70	0,24
Avrupa 3 Aylık	-0,45	-0,46	-0,50	-0,55
Pound 3 Aylık	1,06	1,04	0,98	0,03
Yen 3 Aylık	0,00	0,00	-0,01	-0,08
TL 3 Aylık	16,01	16,01	16,01	17,95

Emtia Fiyatları	8.Nis.22	Haftalık D.	Aylık D.	Yılsonuna G.D.
Bileşik Emtia Fiyat Endeksi	126,41	2,05%	-4,69%	26,53%
Brent (USD/Varil)	102,78	-1,54%	-19,69%	29,15%
Tarım Fiyatları Endeksi	75,47	5,08%	-1,92%	24,27%
Ana Metal Fiyatları Endeksi	212,96	-0,41%	-9,34%	20,77%
Altın (USD/Ons)	1.947,54	1,14%	-5,03%	6,32%

Tahvil Getirileri	8.Nis.22	1 Hafta Önce	1 Ay Önce	2020 Sonu
ABD 2 Yıllık	2,512	2,456	1,599	0,121
ABD 10 Yıllık	2,700	2,382	1,846	0,913
Almanya 2 Yıllık	0,050	-0,068	-0,610	-0,700
Almanya 10 Yıllık	0,707	0,555	0,112	-0,569
İngiltere 10 Yıllık	1,750	1,608	1,446	0,197
Japonya 10 Yıllık	0,229	0,22	0,159	0,021
Türkiye 10 Yıllık Eurobond	8,710	8,284	9,285	5,587
Türkiye 2 Yıllık	24,170	24,950	25,400	14,520
Türkiye 10 Yıllık	25,42	25,25	26,66	12,90
TCMB Ağırlıklı Ort. Fonlama	14,00	14,00	14,00	17,03
Haftalık ile Fonlama (Milyon TL)	303.000	346.000	336.000	0
Toplam MB Fonlaması (Milyon TL)	303.000	346.000	336.000	289.587

Risk Göstergeleri	8.Nis.22	1 Hafta Önce	1 Ay Önce	2020 Sonu
VIX	21,16	19,63	35,13	22,75
Türkiye 5 Yıllık CDS	591,58	553,04	686,22	306,09



## Ekonomik Göstergeler

Büyüme Göstergeleri	2019	Mart 21	Haziran 21	Eylül 21	Aralık 21
GSYH (Milyar Dolar, Cari Fiyatlar)	202.445,52	168.584	182.066	215.748	174.877
GSYH (4 Çeyreklik Toplam, Milyar \$)	759,59	729	767	796	814
Yıllık Büyüme Oranı	6,05	7,3	21,9	7,5	9,1
Sanayi Göstergeleri	2020	Ekim 21	Kasım 21	Aralık 21	Ocak 22
Sanayi Üretimi(TA)	8,96	8,6	11,3	14,4	7,6
İşgücü Göstergeleri	2020	Kasım 21	Aralık 21	Ocak 22	Şubat 22
İşsizlik Oranı(MA)	13,1	11,3	11,4	11,2	10,7
Enflasyon Göstergeleri	2020	Aralık 21	Ocak 22	Şubat 22	Mart 22
Aylık Tüketici Enflasyonu	1,25	13,58	11,10	4,81	5,46
Yıllık Tüketici Enflasyonu	14,6	36,08	48,69	54,44	61,14
Aylık Üretici Enflasyonu	2,36	19,08	10,45	7,22	9,19
Yıllık Üretici Enflasyonu	25,15	79,89	93,53	105,01	114,97
Ödemeler Dengesi	2020	Kasım 21	Aralık 21	Ocak 22	Şubat 22
Cari İşlemler Dengesi (12 Aylık)	-37,30	-13,946	-13,959	-19,138	-21,845
Cari İşlemler Dengesi	3,63	-2,663	-3,453	-6,982	-5,154
İhracat (f.o.b)	17.837,13	21.466	22.236	17.576	20.004
İthalat (c.i.f)	22.386,79	26.902	29.066	27.848	27.885
Turizm Gelirleri (Net)	617,00	1.504	1.306	1.494	1.235
Sermaye Dengesi	-2.819,00	156	-14.134	-8.487	-5.666
Doğrudan Yabancı Yatırım (Net)	-1.000,00	-364	-764	-473	-4
Portföy Yatırımları (Net)	-3.271,00	1.446	1.995	766	765
Yabancılar TL Cinsi Tahvil Alımları	575,00	1.446	0	0	2.000
Bankaların Yurtdışı Borçlanması	2.191,00	-272	-232	-157	-911
Bütçe Göstergeleri	2020	Kasım 21	Aralık 21	Ocak 22	Şubat 22
Bütçe Dengesi	-40.690.530,00	32,00	-145,74	30,04	69,74
Faiz Dışı Denge	-35.801.171,00	47,32	-136,78	44,28	113,41
TCMB Brüt Döviz Rezervleri	106.319,00	111.051	110.213	113.143	108.036
Bankacılık Göstergeleri	2019	Haziran 21	Eylül 21	Aralık 21	Mart 22
Toplam Aktifler	4.491.708	6.730.311	7.046.833	9.213.196	9.482.668
Toplam Krediler	2.655.240	3.914.871	4.035.983	4.897.808	5.168.228
Ticari Krediler/GSYH	9,8%	11,51%	10,76%	11,11%	11,30%
Tüketici Kredileri / GSYH	11,8%	14,78%	14,41%	13,69%	13,96%
Konut	199.088	277.346	282.831	298.896	303.986
Taşıt	7.070	14.910	14.347	13.111	12.690
İhtiyaç	260.340	414.901	439.325	464.741	467.902
Kredi Kartları	155.818	241.190	271.345	309.222	326.425
Toplam Mevduatlar	2.566.897	3.869.977	4.106.751	5.303.348	5.538.974
Döviz Mevduatları (Milyar Dolar)	219.817	246.743	253.820	258.709	235.167
Toplam Özkaynaklar	492.384	631.365	654.943	710.965	800.954



## Haftalık Ekonomik Takvim

Tarih ve Saat	Ülke	Dünya Ekonomisinde Gündem	Dönem	Beklenti	Önceki Veri
04/11/22 04:30	Çin	Yıllık Üretici Enflasyonu	Mart	8,1%	8,8%
04/11/22 04:30	Çin	Yıllık Tüketici Enflasyonu	Mart	1,4%	0,9%
04/11/22 09:00	Japonya	Makine Araçları Siparişleri (Yıllık Değişimler)	Mart	--	31,6%
04/11/22 09:00	İngiltere	Sanayi Üretimi (Yıllık Değişimler)	Şubat	2,1%	2,3%
04/11/22 09:00	İngiltere	Dış Ticaret Dengesi (Milyar Pound)	Şubat	-7150	-16159
04/12/22 02:50	Japonya	Yıllık Üretici Enflasyonu	Mart	9,2%	9,3%
04/12/22 02:50	Japonya	Aylık Üretici Enflasyonu	Mart	0,9%	0,8%
04/12/22 09:00	Almanya	Aylık Tüketici Enflasyonu	Mart	2,5%	2,5%
04/12/22 09:00	Almanya	Yıllık Tüketici Enflasyonu	Mart	7,3%	7,3%
04/12/22 09:00	İngiltere	İşsizlik Oranı	Şubat	3,8%	3,9%
04/12/22 09:45	Fransa	Dış Ticaret Dengesi (Milyon Euro)	Şubat	--	-8034
04/12/22 09:45	Fransa	Cari İşlemler Dengesi (Milyar Euro)	Şubat	--	-1,8
04/12/22 12:00	Almanya	ZEW Güven Endeksi	Nisan	-35	-21,4
04/12/22 15:30	ABD	Aylık Tüketici Enflasyonu	Mart	1,2%	0,8%
04/12/22 15:30	ABD	Aylık Çekirdek Tüketici Enflasyonu	Mart	0,5%	0,5%
04/12/22 15:30	ABD	Yıllık Tüketici Enflasyonu	Mart	8,4%	7,9%
04/12/22 15:30	ABD	Yıllık Çekirdek Tüketici Enflasyonu	Mart	6,6%	6,4%
04/12/22 21:00	ABD	Federal Bütçe Dengesi (Milyar Dolar)	Mart	-185.5	-216.6
04/12/22	Almanya	Cari İşlemler Dengesi (Milyar Euro)	Şubat	--	11.0
04/13/22 02:50	Japonya	Çekirdek Makine Siparişleri (Aylık Değişimler)	Şubat	-1,50%	-2,00%
04/13/22 09:00	İngiltere	Aylık Tüketici Enflasyonu	Mart	0,80%	0,80%
04/13/22 09:00	İngiltere	Yıllık Tüketici Enflasyonu	Mart	6,70%	6,20%
04/13/22 11:30	İngiltere	Konut Fiyatları (Yıllık Değişimler)	Şubat	10,10%	9,60%
04/13/22 15:30	ABD	Aylık Üretici Enflasyonu	Mart	1,10%	0,80%
04/13/22 15:30	ABD	Aylık Çekirdek Üretici Enflasyonu	Mart	0,50%	0,20%
04/13/22 15:30	ABD	Yıllık Üretici Enflasyonu	Mart	10,60%	10,00%
04/13/22	Çin	Dış Ticaret Dengesi (Milyar Dolar)	Mart	21,7	30,58
04/14/22 14:45	Euro Bölgesi	Merkez Bankası Politika Faizi	14.Nis	0	0
04/14/22 15:30	ABD	Perakende Satışlar (Aylık Değişimler)	Mart	0,6%	0,3%
04/14/22 15:30	ABD	Çekirdek Perakende Satışlar (Aylık Değişimler)	Mart	-0,1%	-1,2%
04/14/22 15:30	ABD	İthalat Fiyatları (Aylık Değişimler)	Mart	2,3%	1,4%
04/14/22 15:30	ABD	İhracat Fiyatları (Aylık Değişimler)	Mart	2,2%	3,0%
04/14/22 15:30	ABD	Haftalık İşsizlik Maaşı Başvuruları (Bin Kişi)	9.Nis	173	166
04/14/22 17:00	ABD	İş Stokları (Aylık Değişimler)	Şubat	1,30%	1,10%
04/14/22 17:00	ABD	Michigan Üniversitesi Tüketici Güven Endeksi (Nihai)	Nisan	59	59,4
04/15/22 09:45	Fransa	Yıllık Tüketici Enflasyonu	Mart	4,50%	4,50%
04/15/22 15:30	ABD	Empire State İmalat Sanayi Aktivite Endeksi	Nisan	1	-11,8
04/15/22 16:15	ABD	Sanayi Üretimi (Aylık Değişimler)	Mart	0,40%	0,50%
04/15/22 16:15	ABD	Kapasite Kullanım Oranı	Mart	77,80%	77,60%
04/15/22 23:00	ABD	Net Uzun Vadeli Tahvil Alımları (Milyar Dolar)	Şubat	--	58,8
Tarih ve Saat	Ülke	Türkiye Ekonomisinde Gündem	Dönem	Beklenti	Önceki Veri
04/11/22 10:00	Türkiye	Cari İşlemler Dengesi (Milyar Dolar)	Şubat	-5,3	-7,11
04/11/22 10:00	Türkiye	İşsizlik Oranı	Şubat	--	11,4%
04/12/22 10:00	Türkiye	Sanayi Üretimi (Yıllık Değişimler)	Şubat	7,5%	7,6%
04/14/22 14:00	Türkiye	Merkez Bankası Politika Faizi	14.Nis	14,0%	14,0%
04/14/22 14:30	Türkiye	Yurtdışı Yerleşiklerin Net Hisse Senedi Alımı (Milyon Dolar)	8.Nis	--	10
04/15/22 10:00	Türkiye	Konut Satışları (Bin Adet)	Mart	--	97,6
04/15/22 10:00	Türkiye	Konut Satışları (Yıllık Değişimler)	Mart	--	20,1%
04/15/22 11:00	Türkiye	Merkezi Yönetim Bütçe Dengesi (Milyar TL)	Mart	--	69,7



# Teşekkürler...

[ekonomikarastirmalar@albarakaturk.com.tr](mailto:ekonomikarastirmalar@albarakaturk.com.tr)

*Ömer Emeç*  
Baş Ekonomist  
[oemec@albarakaturk.com.tr](mailto:oemec@albarakaturk.com.tr)

*Mustafa Berk Erdal*  
[mustafa.erdal@albarakaturk.com.tr](mailto:mustafa.erdal@albarakaturk.com.tr)

*Lütfullah Bingöl*  
[lbingol@albarakaturk.com.tr](mailto:lbingol@albarakaturk.com.tr)

*Yavuz Selim İşleyen*  
[yisleyen@albarakaturk.com.tr](mailto:yisleyen@albarakaturk.com.tr)

*Rahime Aybike Çalışkan*  
[rcaliskan@albarakaturk.com.tr](mailto:rcaliskan@albarakaturk.com.tr)

*Rumeysa Kurtulmuş*  
[rkurtulmus@albarakaturk.com.tr](mailto:rkurtulmus@albarakaturk.com.tr)

*Zeynep Ellialtı*  
[zellialti@albarakaturk.com.tr](mailto:zellialti@albarakaturk.com.tr)

*Bedirhan Miraç Aşan*  
[basan@albarakaturk.com.tr](mailto:basan@albarakaturk.com.tr)

Burada belirtilen bilgiler güvenilirliğine ve doğruluğuna inanılan kaynaklardan, okuyucuyu bilgilendirmek amacıyla derlenmiştir. Resmi kaynaklardan alınan bilgilere dayalı yapılan yorumlar ve tahminler, o tarihteki kanımızı yansıtmaktaysa da bu bilgiler, hiçbir şekilde yatırım danışmanlığı faaliyeti olarak değerlendirilemeyecektir. Söz konusu kaynaklardaki hata ve eksikliklerden ve bu bilgilerin kullanılmasından doğabilecek zararlardan dolayı, Albaraka Türk Katılım Bankası A.Ş. hiçbir sorumluluk kabul etmez. İşbu rapor içerisindeki bilgilere ait telif hakkı Bankamıza ait olup, üçüncü kişilerce izinsiz kullanılamaz, çoğaltılamaz veya kopyalanamaz.