

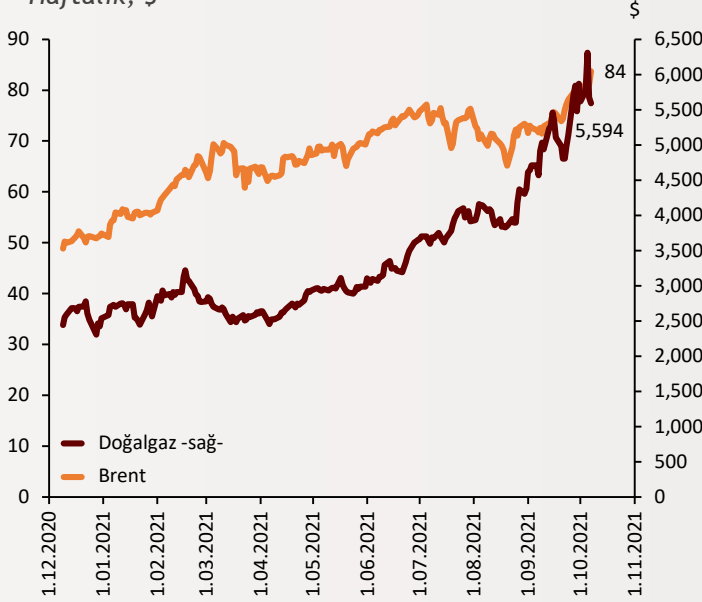


Haftalık Ekonomi Bülteni

11 Ekim 2021

Şekil.1 Enerji Emtia Fiyatları

Haftalık, \$



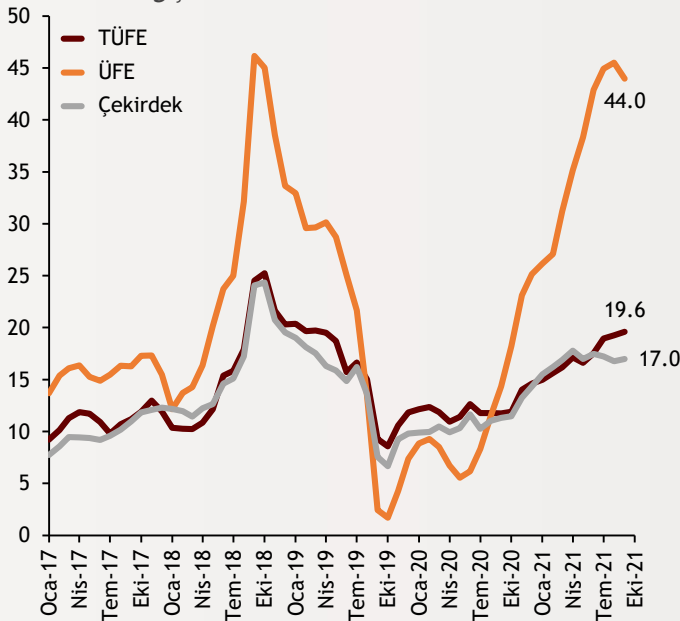
Küresel enerji fiyatları zirvelerden inmiyor

Geçtiğimiz hafta Brent petrol fiyatı 84\$ seviyelerine kadar yükselirken doğalgaz fiyatı da 5,594\$'a kadar arttı. Normalleşmenin artışıyla enerji ürünlerine talep artarken sabit kalan arz sebebiyle fiyatlarda artış yaşanıyor. Geçen yıl karantina sebebiyle doğalgaz stoklarının daha hızlı tüketilmesi doğalgazın fiyatını artıran başlıca unsur olarak öne çıktı. Önümüzdeki dönemde bu fiyatların artışı enflasyon ve cari denge üzerinde olumsuz bir görünüm bırakabilir.

alBaraka
BANKNOT

Şekil.2 Enflasyon Göstergeleri

Yıllık % Değişim



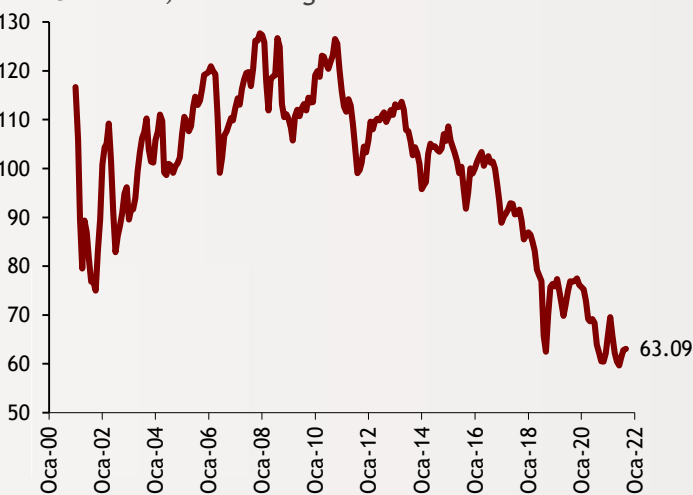
Enflasyon artmaya devam ediyor

Eylül ayında TÜFE yıllık %19,58'lik bir artış yaşadı. Aylık bazda TÜFE %1,25 artış yaşarken, ÜFE %1,55 arttı. ÜFE'deki yıllık artış ise Ağustos ayındaki %45,5 seviyesinden düşerek %43,96'ya geriledi. Çekirdek enflasyon ise artışına devam ederek %17 seviyesine geldi. TÜFE'nin aylık artışında konut ve ev eşyası grubu önemli bir rol oynadı. ÜFE'de ise kur seviyesiyle birlikte küresel emtia fiyatları öne çıktı. Sepetteki 415 maddenin 318 maddesi aylık olarak artış bölgesinde yer alırken enflasyon yayılımı 2021 yılının en yüksek seviyesine ulaştı.

alBaraka
BANKNOT

Şekil.3 Reel Efektif Döviz Kuru Endeksi

TÜFE Bazlı, Endeks Değeri



Reel efektif döviz kuru dipten döndü

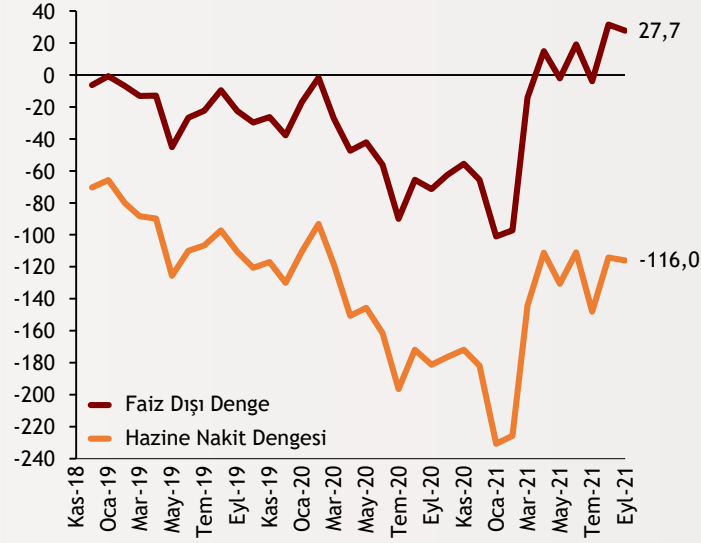
Reel efektif döviz kuru endeksi, Eylül ayında TÜFE bazında 0,27 puanlık artışla 63,09'a yükseldi. Yİ-ÜFE bazında 0,44 puanlık artış yaşayan endekste, yıllık artış 0,78 puan oldu. Türk lirası, bu veriyle birlikte Mart ayından bu yana en değerli seviyeye yükseldi. Eylül ayında Türk lirası, dolar karşısında %6,7 değer kaybederken, dolar endeksinde artış gözlenmişti.

Kaynak:
Bloomberg, TÜİK,
TCMB

alBaraka
BANKNOT

Şekil.4 Hazine Nakit Dengesi

Yıllıklandırılmış, Milyar TL



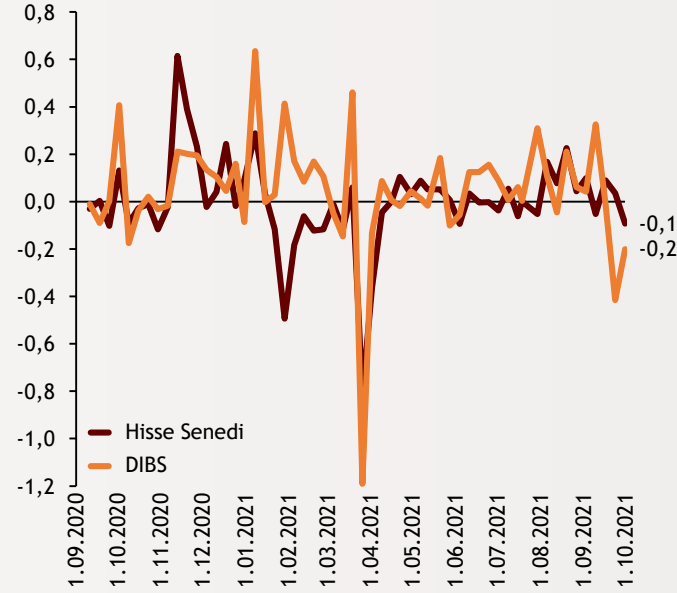
Eylül ayında nakit dengesinde açık

Hazine nakit dengesinde Eylül ayında 32,9 milyar TL açık gerçekleşti. Faiz dışı dengede ise aylık 20,5 milyar TL tutarında açık kaydedildi. 12 aylık veride ise faiz dışı dengede 27 milyar TL'lik bir fazla varken, nakit dengesinde 116 milyar TL'lik bir açık söz konusu. İlk 9 aylık dönemde toplam gelirler 1.001 Milyar TL'ye ulaşırken, toplam giderler ise 1.075 Milyar TL'ye ulaştı. İlk 9 aylık dönemde nakit dengesinde 75 milyar TL'lik bir açık oluştu.

alBaraka
BANKNOT

Şekil.5 Yurtdışı Yerleşikler Portföyü

Net Hareketler, Milyon \$



Menkul kıymet portföylerinde çıkış

Yurtdışı yerleşiklerin portföylerinde 1 Ekim ile biten haftada net olarak 93 milyon \$ tutarında hisse senedi çıkışı, 201 milyon \$ tutarında DİBS çıkışı gözlemlendi. Hisse senedi stoku 21.408 milyon \$'a gerilerken DİBS stoku 6.283 milyon \$'a geriledi. Ayrıca swap piyasasına bakıldığında yabancı yatırımcının TL riskini azaltma eğiliminde olduğu görülüyor. Swap piyasasında son dört haftada yaklaşık 4 milyar \$ tutarın çıkışı mevcut.

alBaraka
BANKNOT

Güncel Gelişmeler

Enflasyonun Eylül ayında da artışına devam etmesi, yılsonu enflasyon beklentilerinde bozulmaya yol açtı. Eylül ayı PPK toplantısında TCMB'nin faiz indiriminde çekirdek enflasyonu referans göstermesinin ardından %17 seviyesine gelen çekirdek enflasyon, faiz indiriminde TCMB'nin alanını daralttı. Küresel emtia fiyatlarının artışının bu şekilde sürmesi halinde bu durumun TÜFE'de de olumsuz bir görünüm yaratması bekleniyor. Ayrıca arz kısıtları ve taşımacılık maliyetlerinin en yüksek seviyelere gelmesiyle iç piyasada da maliyetler artmaya devam edebilir. ÜFE'deki birikimli artışın TÜFE'ye kademeli yansımalarıyla yılsonunda TÜFE'nin %17,5 civarında gerçekleşmesi bekleniyor. Buna mukabil, yılsonuna kadar çekirdek enflasyondaki görünüme bağlı olarak politika faizinin %16,5 seviyesinde tamamlanması bekleniyor.

Yavuz Selim İşleyen



Kaynak:
Hazine ve Maliye
Bakanlığı, TCMB

alBaraka
BANKNOT

Finansal Göstergeler

Hisse Senedi Piyasaları	8.Eki.21	Haftalık D.	Aylık D.	Yılsonuna G.D.
Dünya Borsaları	717.5	1.00%	-3.40%	11.02%
ABD Dow Jones Endeksi	34,746.3	1.26%	-0.81%	13.53%
ABD S&P Endeksi	4,391.3	1.05%	-2.72%	16.91%
Nasdaq	14,820.8	1.01%	-4.63%	14.99%
Euro Stoxx	4,073.3	0.19%	-2.49%	14.66%
FTSE 100	7,095.6	0.26%	0.00%	9.83%
DAX	15,206.1	0.08%	-2.59%	10.84%
Nikkei	28,048.9	0.82%	-7.06%	3.87%
Shanghai	3,592.2	0.67%	-2.26%	3.82%
Gelişmekte Olan Ülkeler	1,257.0	1.66%	-4.31%	-2.65%
BİST - 100	1,398.0	0.46%	-2.50%	-5.33%
BİST - 30	1,499.6	0.73%	-2.41%	-8.34%
BİST - Bankacılık Endeksi	1,242.0	0.15%	-4.25%	-20.27%
BİST - Katılım 50 Endeksi	2,307.2	1.06%	-2.05%	-9.92%
Albaraka Türk	1.8	0.00%	20.67%	-6.70%
Döviz Kurları	8.Eki.21	Haftalık D.	Aylık D.	Yılsonuna G.D.
Gelişmekte Olan Ülke Kurları	55.0930	-0.37%	-2.67%	-4.93%
USD/TL	8.9694	1.10%	5.85%	20.44%
Euro/TL	10.3677	0.70%	3.51%	14.26%
Sepet/TL	9.6720	0.93%	4.62%	16.96%
Euro/USD	1.1569	-0.25%	-2.09%	-5.26%
USD/Yen	112.2400	0.70%	1.80%	9.13%
GBP/USD	1.3615	-0.10%	-1.13%	-0.19%
ABD Dolar Endeksi	94.0670	0.10%	1.53%	4.66%
LIBOR Getirileri	8.Eki.21	1 Hafta Önce	1 Ay Önce	2020 Sonu
ABD 3 Aylık	0.12	0.12	0.12	0.24
Avrupa 3 Aylık	-0.55	-0.55	-0.54	-0.55
Pound 3 Aylık	0.09	0.08	0.06	0.03
Yen 3 Aylık	-0.08	-0.08	-0.09	-0.08
TL 3 Aylık	18.80	18.80	19.95	17.95
Emtia Fiyatları	8.Eki.21	Haftalık D.	Aylık D.	Yılsonuna G.D.
Bileşik Emtia Fiyat Endeksi	102.62	-1.19%	6.13%	32.65%
Brent (USD/Varil)	82.39	-0.21%	13.48%	61.62%
Tarım Fiyatları Endeksi	57.72	0.50%	2.98%	20.29%
Ana Metal Fiyatları Endeksi	166.96	2.70%	2.42%	26.14%
Altın (USD/Ons)	1,757.13	-0.17%	-1.80%	-7.44%
Tahvil Getirileri	8.Eki.21	1 Hafta Önce	1 Ay Önce	2020 Sonu
ABD 2 Yıllık	0.318	0.284	0.216	0.121
ABD 10 Yıllık	1.612	1.526	1.338	0.913
Almanya 2 Yıllık	-0.691	-0.696	-0.696	-0.700
Almanya 10 Yıllık	-0.151	-0.188	-0.323	-0.569
İngiltere 10 Yıllık	1.158	1.084	0.744	0.197
Japonya 10 Yıllık	0.087	0.083	0.045	0.021
Türkiye 10 Yıllık Eurobond	6.843	6.803	6.091	5.587
Türkiye 2 Yıllık	18.240	18.120	18.230	14.520
Türkiye 10 Yıllık	19.02	18.58	17.31	12.90
TCMB Ağırlıklı Ort. Fonlama	18.00	18.00	19.00	17.03
Haftalık ile Fonlama (Milyon TL)	341,000	340,000	337,000	276,584
Toplam MB Fonlaması (Milyon TL)	341,000	340,000	337,000	289,587
Risk Göstergeleri	8.Eki.21	1 Hafta Önce	1 Ay Önce	2020 Sonu
VIX	18.77	21.30	17.96	22.75
Türkiye 5 Yıllık CDS	437.19	436.67	366.62	306.09



Ekonomik Göstergeler

Büyüme Göstergeleri	2019	Eylül 20	Aralık 20	Mart 21	Haziran 21
GSYH (Milyar Dolar, Cari Fiyatlar)	202,445.52	183,531	205,115	168,406	181,596
GSYH (4 Çeyreklik Toplam, Milyar \$)	759.59	730	716	729	766
Yıllık Büyüme Oranı	6.05	6.3	6.2	7.2	21.7
Sanayi Göstergeleri	2020	Nisan 21	Mayıs 21	Haziran 21	Temmuz 21
Sanayi Üretimi(TA)	9.04	66.3	40.9	24.2	8.7
İşgücü Göstergeleri	2020	Nisan 21	Mayıs 21	Haziran 21	Temmuz 21
İşsizlik Oranı(MA)	13.1	13.8	13.1	10.6	12.0
Enflasyon Göstergeleri	2020	Haziran 21	Temmuz 21	Ağustos 21	Eylül 21
Aylık Tüketici Enflasyonu	1.25	1.94	1.80	1.12	1.25
Yıllık Tüketici Enflasyonu	14.6	17.53	18.95	19.25	19.58
Aylık Üretici Enflasyonu	2.36	4.01	2.46	2.77	1.55
Yıllık Üretici Enflasyonu	25.15	42.89	44.92	45.52	43.96
Ödemeler Dengesi	2020	Nisan 21	Mayıs 21	Haziran 21	Temmuz 21
Cari İşlemler Dengesi (12 Aylık)	-37.30	-31.580	-30.771	-28.819	-27.513
Cari İşlemler Dengesi	3.63	-1.498	-3.190	-1.122	-0.683
İhracat (f.o.b)	17,837.13	16,461	19,751	16,373	18,916
İthalat (c.i.f)	22,386.79	20,627	22,626	20,691	23,175
Turizm Gelirleri (Net)	617.00	666	552	1,026	2,118
Sermaye Dengesi	-2,840.00	-1,946	-4,614	1,650	1,816
Doğrudan Yabancı Yatırım (Net)	-940.00	-64	-305	-823	-1,030
Portföy Yatırımları (Net)	-3,265.00	1,021	-292	-3,032	-1,933
Yabancılar TL Cinsi Tahvil Alımları	575.00	0	0	1,000	0
Bankaların Yurtdışı Borçlanması	2,191.00	-410	-406	-161	43
Bütçe Göstergeleri	2020	Mayıs 21	Haziran 21	Temmuz 21	Ağustos 21
Bütçe Dengesi	-40,690,530.00	-13.37	-25.03	-45.80	40.80
Faiz Dışı Denge	-35,801,171.00	.57	-15.62	-22.17	54.49
TCMB Brüt Döviz Rezervleri	106,319.00	100,158	105,720	118,264	122,043
Bankacılık Göstergeleri	2019	Aralık 20	Mart 21	Haziran 21	Eylül 21
Toplam Aktifler	4,491,708	6,107,832	6,488,253	6,730,311	6,799,921
Toplam Krediler	2,655,240	3,574,983	3,775,285	3,914,871	3,907,963
Ticari Krediler/GSYH	9.8%	12.89%	12.60%	11.53%	11.46%
Tüketici Kredileri / GSYH	11.6%	16.26%	15.79%	14.80%	15.37%
Konut	199,088	278,250	276,687	277,346	280,037
Taşıt	7,070	11,787	13,566	14,910	14,541
İhtiyaç	260,340	385,916	401,791	414,901	430,878
Kredi Kartları	155,818	203,529	220,288	241,190	260,943
Toplam Mevduatlar	2,566,897	3,455,314	3,642,921	3,869,977	3,911,751
Döviz Mevduatları (Milyar Dolar)	219,817	256,935	243,275	246,743	259,596
Toplam Özkaynaklar	492,384	600,804	603,887	631,365	647,845



Haftalık Ekonomik Takvim

Tarih ve Saat	Ülke	Dünya Ekonomisinde Gündem	Dönem	Beklenti	Önceki Veri
10/11/21 09:00	Japonya	Makine Araçları Siparişleri (Yıllık Değişimler)	Eylül	--	85.20%
10/12/21 02:50	Japonya	Yıllık Üretici Enflasyonu	Eylül	5.80%	5.50%
10/12/21 02:50	Japonya	Aylık Üretici Enflasyonu	Eylül	0.20%	0.00%
10/12/21 09:00	İngiltere	İşsizlik Oranı	Ağustos	4.5%	4.6%
10/12/21 12:00	Almanya	ZEW Güven Endeksi	Ekim	28	31.9
10/12/21 17:00	ABD	JOLTS Açık İş Sayısı (Milyon Kişi)	Ağustos	10938	10934
10/13/21 02:50	Japonya	Çekirdek Makine Siparişleri (Aylık Değişimler)	Ağustos	1%	1%
10/13/21 09:00	İngiltere	Sanayi Üretimi (Yıllık Değişimler)	Ağustos	3%	4%
10/13/21 09:00	İngiltere	Dış Ticaret Dengesi (Milyar Pound)	Ağustos	-2,800	-3,117
10/13/21 09:00	Almanya	Aylık Tüketici Enflasyonu	Eylül	0.0%	0.0%
10/13/21 09:00	Almanya	Yıllık Tüketici Enflasyonu	Eylül	4.1%	4.1%
10/13/21 12:00	Euro Bölgesi	Sanayi Üretimi (Yıllık Değişimler)	Ağustos	4.70%	7.70%
10/13/21 15:30	ABD	Aylık Tüketici Enflasyonu	Eylül	0.30%	0.30%
10/13/21 15:30	ABD	Aylık Çekirdek Tüketici Enflasyonu	Eylül	0.2%	0.1%
10/13/21 15:30	ABD	Yıllık Tüketici Enflasyonu	Eylül	5.3%	5.3%
10/13/21 15:30	ABD	Yıllık Çekirdek Tüketici Enflasyonu	Eylül	4.1%	4.0%
10/13/21	Çin	Dış Ticaret Dengesi (Milyar Dolar)	Eylül	46.6	58.34
10/14/21 04:30	Çin	Yıllık Tüketici Enflasyonu	Eylül	0.80%	0.80%
10/14/21 04:30	Çin	Yıllık Üretici Enflasyonu	Eylül	10.5%	9.5%
10/14/21 07:30	Japonya	Sanayi Üretimi (Yıllık Değişimler)	Ağustos	--	9.30%
10/14/21 15:30	ABD	Haftalık İşsizlik Maaşı Başvuruları (Bin Kişi)	Oct 9	320	326
10/14/21 15:30	ABD	Aylık Üretici Enflasyonu	9.Eki	0.6%	0.7%
10/14/21 15:30	ABD	Aylık Çekirdek Üretici Enflasyonu	Eylül	0.5%	0.6%
10/14/21 15:30	ABD	Yıllık Üretici Enflasyonu	Eylül	8.70%	8.30%
10/15/21 09:45	Fransa	Yıllık Tüketici Enflasyonu	Eylül	2.1%	2.1%
10/15/21 12:00	Euro Bölgesi	Dış Ticaret Dengesi (Milyar Euro)	Ağustos	14.2	13.4
10/15/21 15:30	ABD	Empire State İmalat Sanayi Aktivite Endeksi	Ekim	25	34.3
10/15/21 15:30	ABD	Perakende Satışlar (Aylık Değişimler)	Eylül	-0.20%	0.70%
10/15/21 15:30	ABD	İthalat Fiyatları (Aylık Değişimler)	Eylül	0.50%	-0.30%
10/15/21 15:30	ABD	Çekirdek Perakende Satışlar (Aylık Değişimler)	Eylül	0.40%	2.50%
10/15/21 15:30	ABD	İhracat Fiyatları (Aylık Değişimler)	Eylül	0.70%	0.40%
10/15/21 17:00	ABD	İş Stokları (Aylık Değişimler)	Ağustos	0.60%	0.50%
10/15/21 17:00	ABD	Michigan Üniversitesi Tüketici Güven Endeksi (Nihai)	Ekim	73.50	72.80
Tarih ve Saat	Ülke	Türkiye Ekonomisinde Gündem	Dönem	Beklenti	Önceki Veri
10/11/21 10:00	Türkiye	Cari İşlemler Dengesi (Milyar Dolar)	Ağustos	-0.1	-0.68
10/11/21 10:00	Türkiye	İşsizlik Oranı	Eylül	--	12.0%
10/12/21 10:00	Türkiye	Sanayi Üretimi (Yıllık Değişimler)	Ağustos	10.5%	8.7%
10/13/21 10:00	Türkiye	Konut Satışları (Bin Adet)	Eylül	--	141.4
10/13/21 10:00	Türkiye	Konut Satışları (Yıllık Değişimler)	Eylül	--	-17.0%
10/14/21 14:30	Türkiye	Yurtdışı Yerleşiklerin Net Hisse Senedi Alımı (Milyon Dolar)	8.Eki	--	-93
10/15/21 10:00	Türkiye	Gelecek 12 Aysonu Yıllık Enflasyon Beklentisi	Ekim	--	12.9%
10/15/21 11:00	Türkiye	Merkezi Yönetim Bütçe Dengesi (Milyar TL)	Eylül	--	40.8



Teşekkürler...

ekonomikarastirmalar@albarakaturk.com.tr

Ömer Emeç
Baş Ekonomist
oemec@albarakaturk.com.tr

Mustafa Berk Erdal
mustafa.erdal@albarakaturk.com.tr

Lütfullah Bingöl
lbingol@albarakaturk.com.tr

Yavuz Selim İşleyen
yisleyen@albarakaturk.com.tr

Rahime Aybike Çalışkan
rcaliskan@albarakaturk.com.tr

Rumeysa Kurtulmuş
rkurtulmus@albarakaturk.com.tr

Mert Aydın
mert.aydin@albarakaturk.com.tr

Zeynep Ellialtı
zellialti@albarakaturk.com.tr

Burada belirtilen bilgiler güvenilirliğine ve doğruluğuna inanılan kaynaklardan, okuyucuyu bilgilendirmek amacıyla derlenmiştir. Resmi kaynaklardan alınan bilgilere dayalı yapılan yorumlar ve tahminler, o tarihteki kanımızı yansıtmaktaysa da bu bilgiler, hiçbir şekilde yatırım danışmanlığı faaliyeti olarak değerlendirilemeyecektir. Söz konusu kaynaklardaki hata ve eksikliklerden ve bu bilgilerin kullanılmasından doğabilecek zararlardan dolayı, Albaraka Türk Katılım Bankası A.Ş. hiçbir sorumluluk kabul etmez. İşbu rapor içerisindeki bilgilere ait telif hakkı Bankamıza ait olup, üçüncü kişilerce izinsiz kullanılamaz, çoğaltılamaz veya kopyalanamaz.