

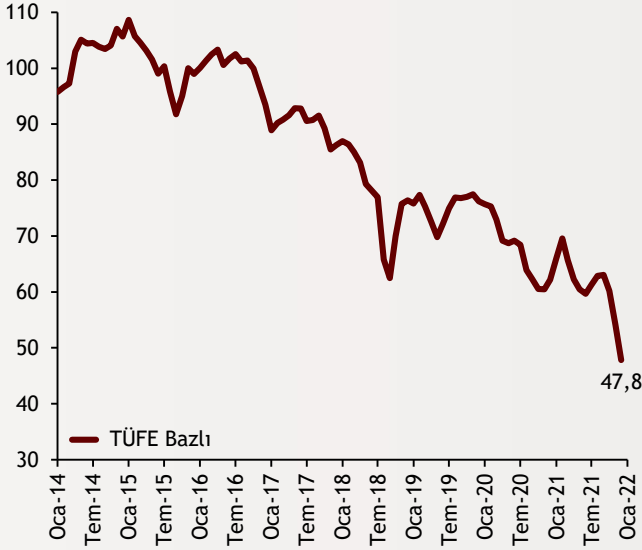


Haftalık Ekonomi Bülteni

10 Ocak 2022

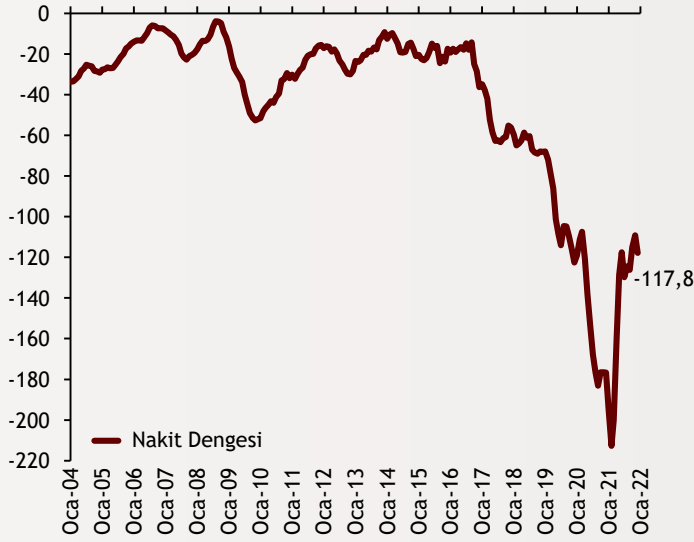
Şekil.1 Reel Efektif Döviz Kuru

TÜFE Bazlı, Endeks Değeri



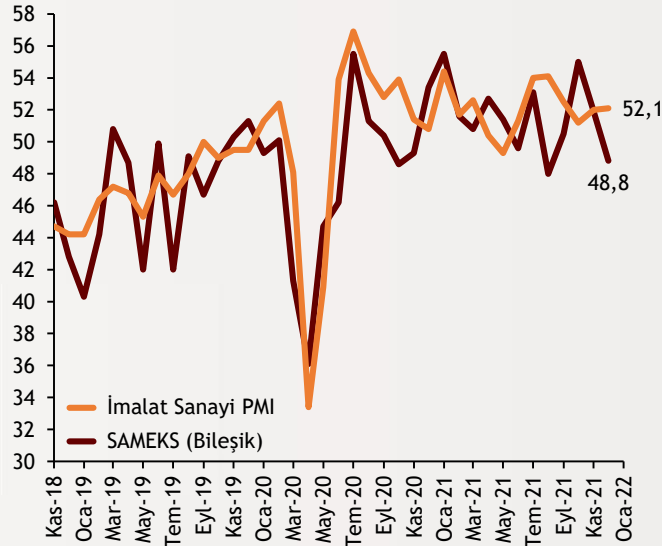
Şekil.2 Nakit Bazlı Bütçe Dengesi

Yıllıklandırılmış, 3 Aylık H.O., Milyar TL



Şekil.3 Büyüme Göstergeleri

MA, Endeks Değeri



Reel efektif döviz kuru açıklandı

1994'ten beri hesaplanmakta olan reel efektif döviz kuru Aralık'ta en düşük seviyesine geriledi. Kasım ayında 54,3 olarak açıklanan TÜFE bazlı reel efektif döviz kuru Aralık'ta 47,82 olarak gerçekleşti. Şubat 2021'de 69 düzeyine yükselen reel kur Haziran'da 60'ın altına gerilemiş, sonrasında toparlanma sinyalleri göstermiş ve Ekim ayında yine 60'lara yükselmişti. ÜFE bazlı reel efektif döviz kuru ise Aralık'ta 67,69 seviyesine gerileyerek Ekim 1994'ten beri en düşük düzeye çekildi.

alBaraka
BANKNOT

Hazine nakit dengesi açık verdi

Geçtiğimiz hafta Hazine ve Maliye Bakanlığı, 2021 Aralık ayına ilişkin nakit gerçekleştirmeleri açıkladı. Bu verilere göre hazine nakit dengesi Aralık ayında 92,1 milyar TL, faiz dışı ise 84,82 milyar TL açık verdi. Hazine nakit dengesi Ağustos ayında 64,3 milyar TL ile rekor fazla vermişti, son verilere göre Aralık ayında 92,1 milyar TL ile rekor açık verilmiş oldu. Böylelikle 2021 yılında toplam açık 142,1 milyar TL seviyesine ulaşmış oldu.

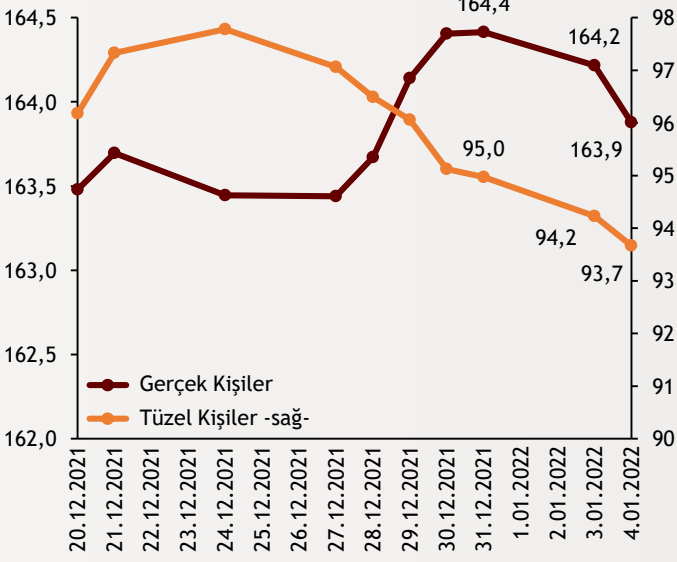
alBaraka
BANKNOT

İmalat PMI Aralık'ta da yükseldi

İstanbul Sanayi Odası (İSO) Türkiye İmalat PMI Aralık 2021 raporu açıklandı. Ekonomik büyümenin öncü göstergesi olan, imalat sanayi performansında en hızlı ve güvenilir referans kabul edilen İstanbul Sanayi Odası Türkiye İmalat PMI verisi kritik 50,0 eşliğinin üzerinde kalarak hafif bir yükselişle 52,1 seviyesinde gerçekleşti. Böylelikle sektörün durumu son yedi ay boyunca iyileşme göstermiş oldu. Aralıkta faaliyet koşullarındaki iyileşmede etkili unsurlardan biri istihdam artışının devam etmesi olarak gösterildi.

Şekil.4 YP Mevduatlar

Milyar Dolar, Günlük Bülten Verileri, Son Veri: 04.01.2022



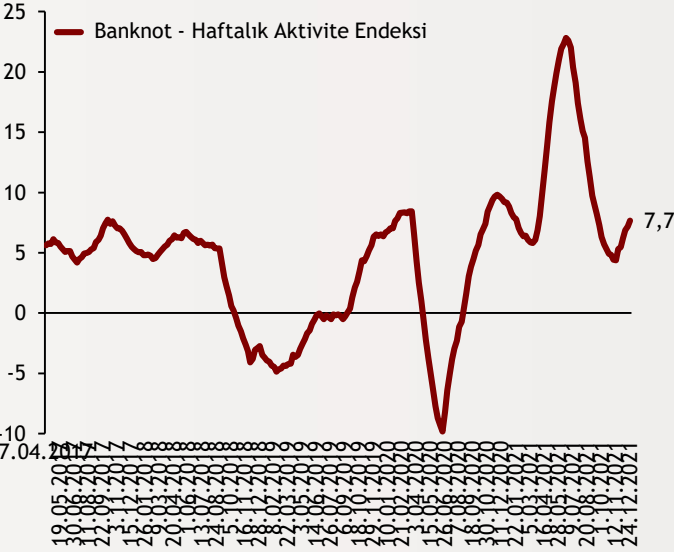
YP mevduatlar düşüş eğiliminde

Geçtiğimiz hafta gerçek ve tüzel kişilerin YP mevduatlarında düşüşler görülürken gerçek kişilerin TL mevduatları 4 Ocak itibarıyla 1081,5 seviyesine yükseldi. BDDK'nın yayınladığı günlük bülten verilerine göre 2021'in son iş gününde 164,4 milyar dolar düzeyinde bulunan gerçek kişilerin YP mevduatları 4 Ocak'ta 163,9 milyar dolara geriledi. Tüzel kişilerin YP mevduatları ise yılsonunda 95 milyar dolar olarak hesaplanırken 4 Ocak verisinde 93,7 milyar dolar oldu.

alBaraka
BANKNOT

Şekil.5 Banknot Haftalık Aktivite Endeksi

Yıllık % Değişim, 13 Haftalık H.O.



Albaraka Banknot Aktivite Endeksi sizlerle

Yurt içindeki ekonomik faaliyeti eş zamanlı olarak takip edebilen Albaraka Banknot Aktivite Endeksi, 31 Aralık haftasında yıllık %11,3 oranında büyürken 13 haftalık ortalamaya göre 4. çeyrekte yıllık %7,7'lik artış gösterdi. Ekonomik büyüme göstergelerinden biri olması amacıyla hazırladığımız Albaraka Banknot Aktivite Endeksi, düzenli olarak sizlerle paylaşıyor olacak.

Güncel Gelişmeler

- FED faiz artışı beklentisi:** FED'in gerçekleştirdiği 2021 yılının son toplantısının ardından yayımlanan tutanaklarda, enflasyona ilişkin risklerin yukarı yönlü olmaya devam edeceğine işaret edilirken, bilançonun son döngüde görülenden daha hızlı daralabileceğini ve faiz artışının beklentilerini daha da öne çekti. Son olarak Goldman Sachs ekonomistleri tarafından yapılan açıklamaya göre Mart, Haziran, Eylül ve Aralık aylarında olmak üzere dört faiz artırımını olabileceğini işaret etti. Bu beklentilere sebep olarak ise Euro Bölgesi'nin enflasyonunun beklenenden yüksek gelmesi, Omicron varyantının ekonominin toparlanma patikasını değiştirmemesi ve arz problemlerinin beklenenden daha uzun sürme ihtimali gösterildi. Öte yandan Richmond Fed Başkanı Thomas Barkin, Fed'in Aralık ayı toplantısında takındığı daha şahin duruşa destek verdiğini ve Mart ayında bir faiz artırımına gidilmesinin akla yatkın olduğunu söyledi.

Finansal Göstergeler

Hisse Senedi Piyasaları	7.Oca.22	Haftalık D.	Aylık D.	Yılsonuna G.D.
Dünya Borsaları	743,2	-1,82%	-0,27%	-1,54%
ABD Dow Jones Endeksi	36.231,7	-0,97%	1,43%	-0,29%
ABD S&P Endeksi	4.677,0	-2,49%	-0,21%	-1,87%
Nasdaq	15.592,2	-5,66%	-4,79%	-4,46%
Euro Stoxx	4.305,8	-0,60%	0,69%	0,17%
FTSE 100	7.485,3	--	1,98%	1,36%
DAX	15.947,7	-0,46%	0,85%	0,40%
Nikkei	28.478,6	--	0,08%	-1,09%
Shanghai	3.579,5	--	-0,43%	-1,27%
Gelişmekte Olan Ülkeler	1.226,1	-0,60%	-0,77%	-0,48%
BİST - 100	2.033,3	5,54%	2,64%	10,70%
BİST - 30	2.256,6	6,97%	5,26%	12,77%
BİST - Bankacılık Endeksi	1.691,2	3,86%	1,69%	8,02%
BİST - Katılım 50 Endeksi	3.254,0	3,79%	4,33%	3,76%
Albaraka Türk	1,8	2,23%	-6,63%	6,32%
Döviz Kurları	7.Oca.22	Haftalık D.	Aylık D.	Yılsonuna G.D.
Gelişmekte Olan Ülke Kurları	52,6820	0,19%	0,62%	0,35%
USD/TL	13,8697	5,65%	2,80%	3,45%
Euro/TL	15,7685	6,38%	3,64%	3,47%
Sepet/TL	14,8138	6,05%	3,25%	3,14%
Euro/USD	1,1360	0,56%	0,83%	-0,33%
USD/Yen	115,5600	0,21%	1,73%	0,59%
GBP/USD	1,3588	0,80%	2,60%	0,44%
ABD Dolar Endeksi	95,7190	-0,51%	-0,67%	0,27%
LIBOR Getirileri	7.Oca.22	1 Hafta Önce	1 Ay Önce	2020 Sonu
ABD 3 Aylık	0,24	--	0,20	0,24
Avrupa 3 Aylık	-0,58	-0,57	-0,57	-0,55
Pound 3 Aylık	0,49	--	0,09	0,03
Yen 3 Aylık	-0,03	--	-0,07	-0,08
TL 3 Aylık	16,01	16,01	15,75	17,95
Emtia Fiyatları	7.Oca.22	Haftalık D.	Aylık D.	Yılsonuna G.D.
Bileşik Emtia Fiyat Endeksi	101,29	1,83%	4,75%	2,59%
Brent (USD/Varil)	81,75	3,51%	8,36%	5,44%
Tarım Fiyatları Endeksi	62,26	2,55%	2,94%	2,25%
Ana Metal Fiyatları Endeksi	174,12	1,03%	6,19%	1,00%
Altın (USD/Ons)	1.796,55	-0,27%	0,70%	-1,88%
Tahvil Getirileri	7.Oca.22	1 Hafta Önce	1 Ay Önce	2020 Sonu
ABD 2 Yıllık	0,862	0,768	0,689	0,121
ABD 10 Yıllık	1,762	1,628	1,473	0,913
Almanya 2 Yıllık	-0,593	-0,600	-0,701	-0,700
Almanya 10 Yıllık	-0,043	-0,118	-0,375	-0,569
İngiltere 10 Yıllık	1,178	0,971	0,730	0,197
Japonya 10 Yıllık	0,139	--	0,056	0,021
Türkiye 10 Yıllık Eurobond	8,008	7,633	7,147	5,587
Türkiye 2 Yıllık	23,710	23,070	21,230	14,520
Türkiye 10 Yıllık	24,55	24,67	21,52	12,90
TCMB Ağırlıklı Ort. Fonlama	14,00	14,00	15,00	17,03
Haftalık ile Fonlama (Milyon TL)	433.000	427.000	368.000	0
Toplam MB Fonlaması (Milyon TL)	433.000	427.000	368.000	289.587
Risk Göstergeleri	7.Oca.22	1 Hafta Önce	1 Ay Önce	2020 Sonu
VIX	18,76	16,60	21,89	22,75
Türkiye 5 Yıllık CDS	574,05	564,25	497,46	306,09



Ekonomik Göstergeler

Büyüme Göstergeleri	2019	Aralık 20	Mart 21	Haziran 21	Eylül 21
GSYH (Milyar Dolar, Cari Fiyatlar)	202.445,52	205.115	168.821	182.210	215.315
GSYH (4 Çeyreklik Toplam, Milyar \$)	759,59	716	729	767	796
Yıllık Büyüme Oranı	6,05	6,2	7,4	22,0	7,4
Sanayi Göstergeleri	2020	Temmuz 21	Ağustos 21	Eylül 21	Ekim 21
Sanayi Üretimi(TA)	9,02	9,7	14,0	9,0	8,5
İşgücü Göstergeleri	2020	Temmuz 21	Ağustos 21	Eylül 21	Ekim 21
İşsizlik Oranı(MA)	13,1	12,1	11,8	11,4	11,2
Enflasyon Göstergeleri	2020	Ağustos 21	Eylül 21	Ekim 21	Kasım 21
Aylık Tüketici Enflasyonu	1,25	1,12	1,25	2,39	3,51
Yıllık Tüketici Enflasyonu	14,6	19,25	19,58	19,89	21,31
Aylık Üretici Enflasyonu	2,36	2,77	1,55	5,24	9,99
Yıllık Üretici Enflasyonu	25,15	45,52	43,96	46,31	54,62
Ödemeler Dengesi	2020	Temmuz 21	Ağustos 21	Eylül 21	Ekim 21
Cari İşlemler Dengesi (12 Aylık)	-37,30	-27,839	-22,878	-18,674	-15,425
Cari İşlemler Dengesi	3,63	-0,514	0,893	1,674	3,156
İhracat (f.o.b)	17.837,13	18.863	20.726	20.728	21.506
İthalat (c.i.f)	22.386,79	23.175	23.328	22.230	26.908
Turizm Gelirleri (Net)	617,00	2.512	3.700	2.983	3.025
Sermaye Dengesi	-2.797,00	1.510	2.992	2.916	5.807
Doğrudan Yabancı Yatırım (Net)	-902,00	-1.088	-1.051	-1.085	-337
Portföy Yatırımları (Net)	-3.270,00	-1.933	-1.339	-1.212	2.220
Yabancılar TL Cinsi Tahvil Alımları	575,00	0	0	0	0
Bankaların Yurtdışı Borçlanması	2.191,00	-126	-812	-745	-575
Bütçe Göstergeleri	2020	Ağustos 21	Eylül 21	Ekim 21	Kasım 21
Bütçe Dengesi	-40.690.530,00	40,84	-23,59	-17,41	32,00
Faiz Dışı Denge	-35.801.171,00	54,49	-9,48	-3,11	47,32
TCMB Brüt Döviz Rezervleri	106.319,00	122.043	123.783	126.145	110.925
Bankacılık Göstergeleri	2019	Mart 21	Haziran 21	Eylül 21	Aralık 21
Toplam Aktifler	4.491.708	6.488.253	6.730.311	7.046.833	8.949.231
Toplam Krediler	2.655.240	3.775.285	3.914.871	4.035.983	4.784.559
Ticari Krediler/GSYH	9,8%	12,59%	11,51%	10,76%	12,25%
Tüketici Kredileri / GSYH	11,6%	15,78%	14,77%	14,42%	14,96%
Konut	199.088	276.687	277.346	282.831	291.641
Taşıt	7.070	13.566	14.910	14.347	13.749
İhtiyaç	260.340	401.791	414.901	439.325	454.401
Kredi Kartları	155.818	220.288	241.190	271.345	293.388
Toplam Mevduatlar	2.566.897	3.642.921	3.869.977	4.106.751	5.203.976
Döviz Mevduatları (Milyar Dolar)	219.817	243.275	246.743	253.820	243.764
Toplam Özkaynaklar	492.384	603.887	631.365	654.943	686.678



Haftalık Ekonomik Takvim

Tarih ve Saat	Ülke	Dünya Ekonomisinde Gündem	Dönem	Beklenti	Önceki Veri
01/10/22 18:00	ABD	Toptan Stoklar (Aylık Değişimler)	Kasım	1.2%	1.2%
01/11/22 12:30	İngiltere	Birim İş Gücü Maliyetleri (Yıllık Değişim)	3. Çeyrek	--	-3.8%
01/12/22 02:50	Japonya	Cari İşlemler Dengesi (Milyar Yen)	Kasım	589.8	1180.1
01/12/22 04:30	Çin	Yıllık Üretici Enflasyonu	Aralık	11.3%	12.9%
01/12/22 04:30	Çin	Yıllık Tüketici Enflasyonu	Aralık	1.7%	2.3%
01/12/22 13:00	Euro Bölgesi	Sanayi Üretimi (Yıllık Değişimler)	Kasım	1.4%	3.3%
01/12/22 16:30	ABD	Aylık Tüketici Enflasyonu	Aralık	0.4%	0.8%
01/12/22 16:30	ABD	Aylık Çekirdek Tüketici Enflasyonu	Aralık	0.5%	0.5%
01/12/22 16:30	ABD	Yıllık Tüketici Enflasyonu	Aralık	7.0%	6.8%
01/12/22 16:30	ABD	Yıllık Çekirdek Tüketici Enflasyonu	Aralık	5.4%	4.9%
01/12/22 22:00	ABD	Federal Bütçe Dengesi (Milyar Dolar)	Aralık	-2.5	-191.3
01/13/22 09:00	Japonya	Makine Araçları Siparişleri (Yıllık Değişimler)	Aralık	--	64.0%
01/13/22 16:30	ABD	Aylık Üretici Enflasyonu	Aralık	0.4%	0.8%
01/13/22 16:30	ABD	Aylık Çekirdek Üretici Enflasyonu	Aralık	0.5%	0.7%
01/13/22 16:30	ABD	Yıllık Üretici Enflasyonu	Aralık	9.8%	9.6%
01/13/22 16:30	ABD	Haftalık İşsizlik Maaşı Başvuruları (Bin Kişi)	8.Oca	200	207
01/14/22 02:50	Japonya	Aylık Üretici Enflasyonu	Aralık	0.3%	0.6%
01/14/22 02:50	Japonya	Yıllık Üretici Enflasyonu	Aralık	8.8%	9.0%
01/14/22 10:00	İngiltere	Sanayi Üretimi (Yıllık Değişimler)	Kasım	0.5%	1.4%
01/14/22 10:00	İngiltere	Dış Ticaret Dengesi (Milyar Pound)	Kasım	-2500	-2027
01/14/22 10:45	Fransa	Yıllık Tüketici Enflasyonu	Aralık	2.8%	2.8%
01/14/22 13:00	Euro Bölgesi	Dış Ticaret Dengesi (Milyar Euro)	Kasım	1.5	2.4
01/14/22 16:30	ABD	Perakende Satışlar (Aylık Değişimler)	Aralık	-0.1%	0.3%
01/14/22 16:30	ABD	Çekirdek Perakende Satışlar (Aylık Değişimler)	Aralık	0.1%	-0.1%
01/14/22 16:30	ABD	İthalat Fiyatları (Aylık Değişimler)	Aralık	0.2%	0.7%
01/14/22 16:30	ABD	İhracat Fiyatları (Aylık Değişimler)	Aralık	0.3%	1.0%
01/14/22 17:15	ABD	Sanayi Üretimi (Aylık Değişimler)	Aralık	0.2%	0.5%
01/14/22 17:15	ABD	Kapasite Kullanım Oranı	Aralık	77.0%	76.8%
01/14/22 18:00	ABD	İş Stokları (Aylık Değişimler)	Kasım	1.2%	1.2%
01/14/22 18:00	ABD	Michigan Üniversitesi Tüketici Güven Endeksi (Nihai)	Ocak	70.0	70.6
01/14/22	Çin	Dış Ticaret Dengesi (Milyar Dolar)	Aralık	73.40	71.72
Tarih ve Saat	Ülke	Türkiye Ekonomisinde Gündem	Dönem	Beklenti	Önceki Veri
01/10/22 10:00	Türkiye	İşsizlik Oranı	Kasım	--	11.2%
01/11/22 10:00	Türkiye	Cari İşlemler Dengesi (Milyar Dolar)	Kasım	-2.50	42430
01/13/22 10:00	Türkiye	Sanayi Üretimi (Yıllık Değişimler)	Kasım	8.0%	8.5%
01/13/22 14:30	Türkiye	Yurtdışı Yerleşiklerin Net Hisse Senedi Alımı (Milyon Dolar)	7.Oca	--	-231
01/14/22 10:00	Türkiye	Konut Satışları (Bin Adet)	Aralık	--	178.8
01/14/22 10:00	Türkiye	Konut Satışları (Yıllık Değişimler)	Aralık	--	59.0%
01/14/22 10:00	Türkiye	Gelecek 12 Aysonu Yıllık Enflasyon Beklentisi	Ocak	--	21.39%



Teşekkürler...

ekonomikarastirmalar@albarakaturk.com.tr

Ömer Emeç
Baş Ekonomist
oemec@albarakaturk.com.tr

Mustafa Berk Erdal
mustafa.erdal@albarakaturk.com.tr

Lütfullah Bingöl
lbingol@albarakaturk.com.tr

Yavuz Selim İşleyen
yisleyen@albarakaturk.com.tr

Rahime Aybike Çalışkan
rcaliskan@albarakaturk.com.tr

Rumeysa Kurtulmuş
rkurtulmus@albarakaturk.com.tr

Zeynep Ellialtı
zellialti@albarakaturk.com.tr

Bedirhan Miraç Aşan
basan@albarakaturk.com.tr

Burada belirtilen bilgiler güvenilirliğine ve doğruluğuna inanılan kaynaklardan, okuyucuyu bilgilendirmek amacıyla derlenmiştir. Resmi kaynaklardan alınan bilgilere dayalı yapılan yorumlar ve tahminler, o tarihteki kanımızı yansıtmaktaysa da bu bilgiler, hiçbir şekilde yatırım danışmanlığı faaliyeti olarak değerlendirilemeyecektir. Söz konusu kaynaklardaki hata ve eksikliklerden ve bu bilgilerin kullanılmasından doğabilecek zararlardan dolayı, Albaraka Türk Katılım Bankası A.Ş. hiçbir sorumluluk kabul etmez. İşbu rapor içerisindeki bilgilere ait telif hakkı Bankamıza ait olup, üçüncü kişilerce izinsiz kullanılamaz, çoğaltılamaz veya kopyalanamaz.