

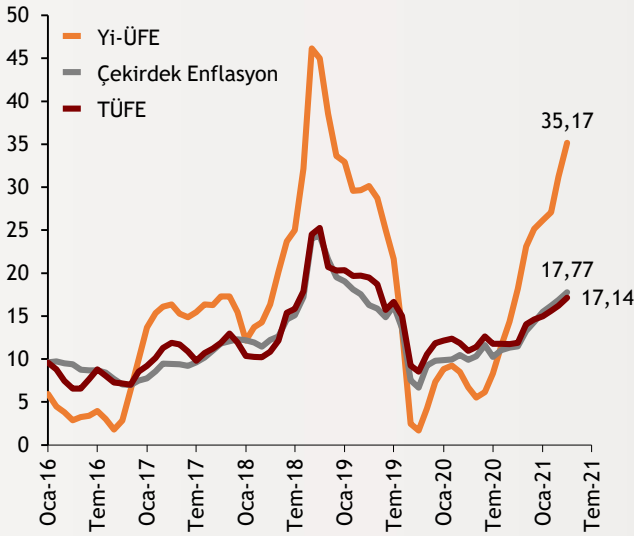


# Haftalık Ekonomi Bülteni

10 Mayıs 2021

## Şekil.1 Enflasyon Göstergeleri

Yıllık % Değişim



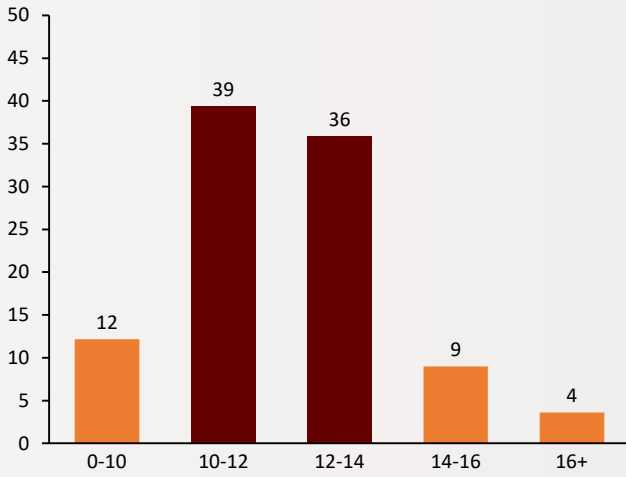
## Enflasyonda yükseliş sürüyor

Mart ayında aylık bazda %1,68 olarak gerçekleşen TÜFE, yıllık %17,14 seviyesine yükseldi. Çekirdek enflasyon ise artışını sürdürerek %17,77'ye yükseldi. Emtia fiyatlarındaki artış, ÜFE görünümü ve döviz kurundaki oynaklık TÜFE üzerinde baskı oluşturmaya devam ediyor. TÜFE'deki aylık %1,8 oranındaki artışın 0,57'si gıda ve alkolsüz içecekler grubundan, 0,41'i giyim ve ayakkabıdan kaynaklanıyor. Enflasyon raporumuzun detayına [buradan](#) ulaşabilirsiniz.

alBaraka  
**BANKNOT**

## Şekil.2 Enflasyon Beklentisi Olasılıkları

12 Ay Sonrası Beklentiler, % Oran



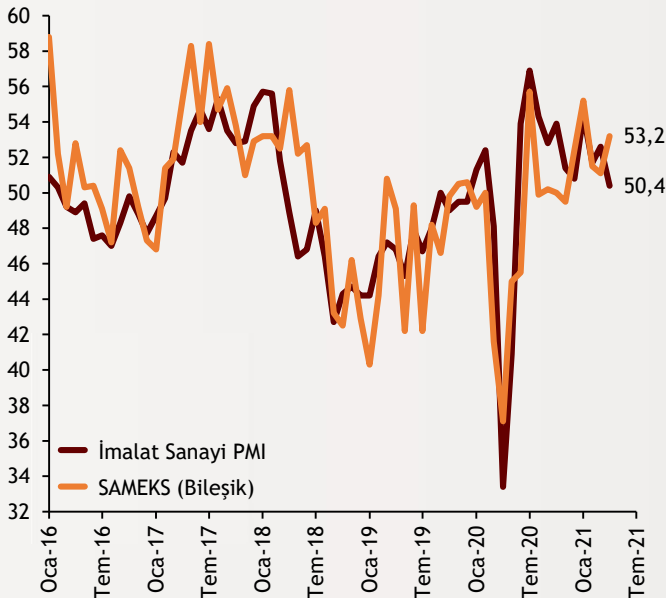
## Enflasyon beklentisinde artış

Döviz kurundaki volatilité ve salgın dönemindeki belirsizlik, enflasyon üzerinde baskı oluşturmaya devam ediyor. Beklenti Anketi'ne katılanların %12'si 12 ay sonrasında %0-10 aralığında, %39'u %10-12 aralığında, %36'sı %12-14 aralığında enflasyon beklemektedir. Katılımcıların %9'u %14-16 aralığında ve %4'ü ise %16 oranından yüksek bir enflasyon beklemektedir. Böylece yılsonu enflasyon beklentileri %13,81'e yükselirken 12 ay sonrası enflasyon konsensüsü %11,26'dan %11,81'e yükseldi.

alBaraka  
**BANKNOT**

## Şekil.3 İmalat Sanayi PMI

Mevsimsellikten Arındırılmış - Aylık

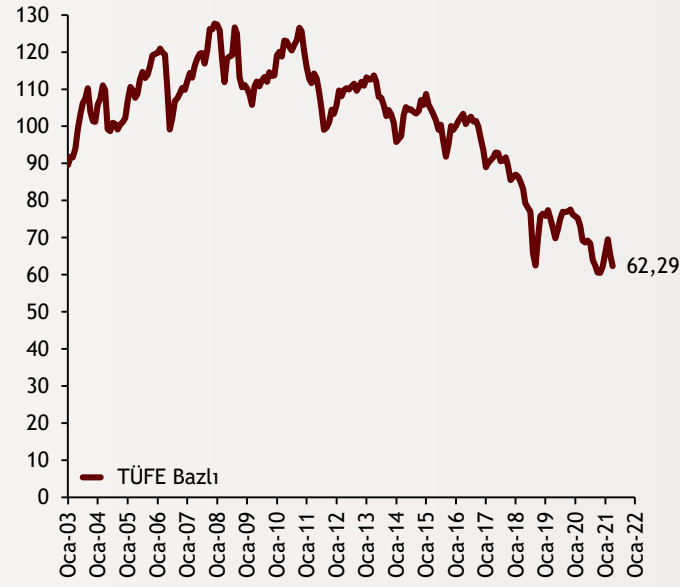


## PMI verisinde sınırlı düşüş

Mart ayında 52,6 olan imalat sanayi PMI değeri Nisan ayında 50,4'e geriledi. Böylece endeks son 11 ayın en düşük seviyesine geriledi. Büyüme gücü kaybetse de imalat sektörü hala büyüme bölgesinde. Sektörde istihdam artışa devam ederken TL değer kaybı ve emtia fiyatlarındaki yükseliş nedeniyle maliyetler yükseldi. Önümüzdeki aylarda sektörün performansı salgının gidişatına ve küresel gelişmelerin etkisine bağlı olacak.

**Şekil.4 Reel Efektif Döviz Kuru**

Endeks Değeri, 2003=100

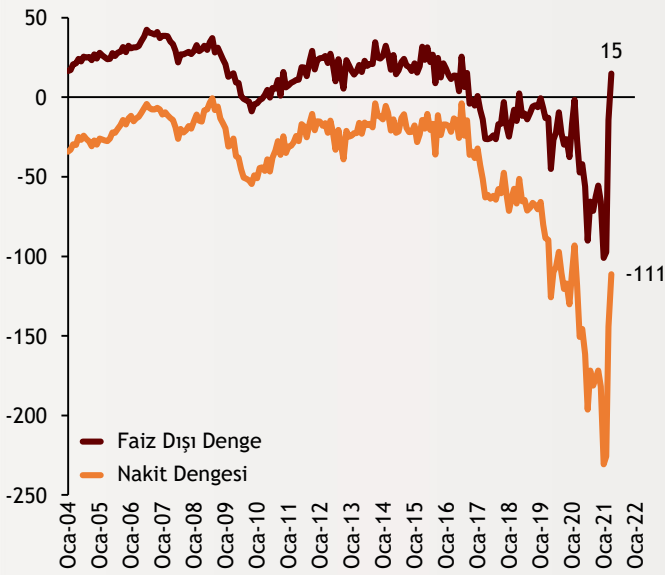
**Reel efektif döviz kurunda gerileme**

Reel efektif döviz kuru endeksi Nisan ayında TÜFE bazında 3,28 puan geriledi. Böylece 62,29'a gerileyen endeks, Mart ayında 65,57'de bulunmaktaydı. Aralık 2020'de 62,22 olarak ölçülen endeks Şubat ayında 69'a kadar yükselmesine rağmen Nisan ayında Aralık ayındaki seviyelere kadar düştü. TCMB enflasyon hedefi kapsamında TÜFE bazlı reel efektif döviz kuru endeksi esas alınıyor.

alBaraka  
**BANKNOT**

**Şekil.5 Hazine Nakit Dengesi**

Yıllıklandırılmış, Milyar TL



alBaraka  
**BANKNOT**

**Hazine nakit dengesi Nisan'da açık verdi**

Hazine ve Maliye Bakanlığı'nın Nisan ayına ilişkin açıkladığı hazine nakit dengesi Nisan ayında 13,32 milyar TL açık verdi. Mart ayında TCMB karının hazineye aktarılmasıyla 41 milyar TL fazla kayda geçmişti. Açıklanan Nisan ayı verisiyle ilk 4 ayda nakit açığı 2,9 milyar TL'ye yükselmiş oldu. 12 aylık kümülatif veride hazine nakit açığı 111 milyar TL olarak gerçekleşirken faiz dışı denge 15 milyar TL fazla verdi. Faiz dışı denge aylık veride Nisan ayında 1,4 milyar TL açık verirken Ocak-Nisan döneminde 54,92 milyar TL fazla verdi.

**TCMB politika faizini %19'da sabit tuttu.**

- TCMB, 6 Mayıs'ta gerçekleştirdiği PPK toplantısında politika faizi %19'da sabit bırakıldı. Karar öncesinde piyasa beklentisi de bu yönde oluşmuştu. Karar metninde Enflasyon Raporu'ndaki tahmin patikasındaki belirgin düşüşe ilişkin göstergeler oluşana dek mevcut politikanın sürdürüleceği ifade edildi. Enflasyon Raporu'ndaki belirgin düşüş Eylül-Ekim ayını işaret ediyor. Bu toplantı metninde de gerekmesi durumunda ilave sıkılaştırma tedbirlerinin alınacağına yönelik bir ifadeye yer verilmedi. Enflasyon beklentilerindeki yükseliş de mevcut politika faizi seviyesinin süreceğine işaret ediyor.
- Geçtiğimiz hafta Sağlık Bakanı Fahrettin Koca, COVID-19 aşılı için imzalanan anlaşmalarla ilgili açıklamalar yaptı. Açıklamada, Türkiye'nin Sinovac ile 100 milyon doz, BioNtech ile 90 milyon doz ve Sputnik ile 50 milyon doz olmak üzere toplamda 240 milyon dozluk anlaşma imzaladığı ifade edildi. Kapanma kararları ile vaka sayılarında azalma gerçekleşirken önümüzdeki günlerde ağır hasta ve vefat sayılarında da gerileme beklendiği açıklamada belirtildi. Ayrıca Sputnik V'nin acil kullanımına onay verildi. Türkiye'ye teslim edilecek Sputnik V aşısı Türkiye'de üretilecek.

Kaynak:  
TCMB, HMB

alBaraka  
**BANKNOT**

## Finansal Göstergeler

Hisse Senedi Piyasaları	7.05.2021	Haftalık D.	Aylık D.	Yılsonuna G.D.
Dünya Borsaları	710	1,22%	3,06%	9,92%
ABD Dow Jones Endeksi	34.778	2,67%	3,98%	13,63%
ABD S&P Endeksi	4.233	1,23%	3,74%	12,69%
Nasdaq	13.720	-1,51%	0,46%	6,45%
Euro Stoxx	4.034	1,50%	1,96%	13,22%
FTSE 100	7.130	2,29%	3,55%	10,40%
DAX	15.400	1,74%	1,47%	12,13%
Nikkei	29.358	1,89%	-1,25%	7,56%
Shanghai	3.419	-0,81%	-1,75%	-1,30%
Gelişmekte Olan Ülkeler	1.349	0,07%	0,73%	4,44%
BİST - 100	1.441	3,11%	1,65%	-1,32%
BİST - 30	1.510	3,61%	3,81%	-6,63%
BİST - Bankacılık Endeksi	1.152	4,73%	4,44%	-26,12%
BİST - Katılım 50 Endeksi	2.547	2,76%	0,27%	0,58%
Albaraka Türk	1,62	1,25%	-7,43%	-15,98%
Döviz Kurları	7.05.2021	Haftalık D.	Aylık D.	Yılsonuna G.D.
Gelişmekte Olan Ülke Kurları	57,86	1,77%	2,55%	-0,07%
USD/TL	8,24	-0,65%	0,99%	10,95%
Euro/TL	10,03	0,55%	3,46%	10,60%
Sepet/TL	9,14	0,01%	2,40%	10,66%
Euro/USD	1,22	1,21%	2,51%	-0,46%
GBP/USD	1,40	1,17%	1,80%	3,04%
ABD Dolar Endeksi	90,23	-1,15%	-2,40%	0,27%
LIBOR Getirileri	7.05.2021	1 Hafta Önce	1 Ay Önce	2019 Sonu
ABD 3 Aylık	0,16	0,18	0,19	1,91
Avrupa 3 Aylık	-0,53	-0,54	-0,54	-0,39
Pound 3 Aylık	0,08	0,08	0,08	0,79
Yen 3 Aylık	-0,08	-0,09	-0,07	-0,05
TL 3 Aylık	19,95	19,95	19,95	11,02
Emtia Fiyatları	7.05.2021	Haftalık D.	Aylık D.	Yılsonuna G.D.
Bileşik Emtia Fiyat Endeksi	93,73	3,73%	11,90%	20,23%
Brent (USD/Varil)	68,28	1,53%	8,11%	32,59%
Tarım Fiyatları Endeksi	61,41	5,02%	20,56%	26,91%
Ana Metal Fiyatları Endeksi	162,84	4,93%	12,18%	24,69%
Altın (USD/Ons)	1.831,24	3,51%	5,38%	-3,32%
Tahvil Getirileri	7.05.2021	1 Hafta Önce	1 Ay Önce	2019 Sonu
ABD 2 Yıllık	0,14	0,16	0,15	1,57
ABD 10 Yıllık	1,58	1,63	1,67	1,88
Almanya 2 Yıllık	-0,69	-0,68	-0,70	-0,60
Almanya 10 Yıllık	-0,22	-0,20	-0,32	-0,19
Türkiye 10 Yıllık Eurobond	6,43	6,77	6,91	5,59
Türkiye 2 Yıllık	18,03	17,76	18,57	11,51
Türkiye 10 Yıllık	18,02	18,49	18,23	12,33
TCMB Ağırlıklı Ort. Fonlama	19,00	19,00	19,00	11,47
Haftalık ile Fonlama (Milyon TL)	322.000	346.000	350.000	0
Toplam MB Fonlaması (Milyon TL)	322.000	346.000	350.000	9.529
Risk Göstergeleri	7.05.2021	1 Hafta Önce	1 Ay Önce	2019 Sonu
VIX	16,69	18,61	17,16	14,82
Türkiye 5 Yıllık CDS	393,81	418,10	440,12	282,23



## Ekonomik Göstergeler

Büyüme Göstergeleri	2019	Mart 20	Haziran 20	Eylül 20	Aralık 20
GSYH (Milyar Dolar, Cari Fiyatlar)	753	162.599	151.111	183.520	205.209
GSYH (4 Çeyreklik Toplam, Milyar \$)	753	763	739	731	717
Yıllık Büyüme Oranı	0,9	4,5	-10,3	6,3	5,9
Sanayi Göstergeleri	2019	Kasım 20	Aralık 20	Ocak 21	Şubat 21
Sanayi Üretimi(TA)	10,0	11,1	9,1	11,3	8,8
İşgücü Göstergeleri	2019	Aralık 20	Ocak 21	Şubat 21	Mart 21
İşsizlik Oranı(MA)	16,0	12,6	12,2	13,2	13,1
Enflasyon Göstergeleri	2019	Ocak 21	Şubat 21	Mart 21	Nisan 21
Aylık Tüketici Enflasyonu	-	1,68	0,91	1,08	1,68
Yıllık Tüketici Enflasyonu	11,84	14,97	15,61	16,19	17,14
Aylık Üretici Enflasyonu	-	2,66	1,22	4,13	4,34
Yıllık Üretici Enflasyonu	7,36	26,16	27,09	31,20	35,17
Ödemeler Dengesi	2019	Kasım 20	Aralık 20	Ocak 21	Şubat 21
Cari İşlemler Dengesi (12 Aylık)	8679	-36,223	-36,770	-36,553	-37,786
Cari İşlemler Dengesi	8679	-3,604	-3,284	-1,815	-2,610
İhracat (f.o.b)	166	17.844	15.025	15.977	18.984
İthalat (c.i.f)	210	22.386	18.085	19.308	23.637
Turizm Gelirleri (Net)	30	837	617	487	393
Sermaye Dengesi	-47	-1.054	-2.271	1.700	-728
Doğrudan Yabancı Yatırım (Net)	-8	-304	-935	-218	-714
Portföy Yatırımları (Net)	-24	-1.297	-5.208	-4.830	-273
Yabancılar TL Cinsi Tahvil Alımları	105	0	575	0	0
Bankaların Yurtdışı Borçlanması	2	-629	557	-72	-534
Bütçe Göstergeleri	2019	Aralık 20	Ocak 21	Şubat 21	Mart 21
Bütçe Dengesi	-123,69	-40,69	-24,15	23,17	23,76
Faiz Dışı Denge	-23,75	-35,80	-2,21	35,93	37,99
TCMB Brüt Döviz Rezervleri	81	95.535	95.213	90.638	87.851
Bankacılık Göstergeleri	2019	Haziran 20	Eylül 20	Aralık 20	Mart 21
Toplam Aktifler	5.355.653	5.355.653	6.003.775	6.107.832	6.488.253
Toplam Krediler	3.256.025	3.256.025	3.553.482	3.574.983	3.775.285
Ticari Krediler/GSYH	0	13,23%	13,38%	12,89%	13,39%
Tüketici Kredileri / GSYH	0	15,61%	16,88%	16,26%	16,78%
Konut	233.889	233.889	277.299	278.250	276.687
Taşıt	8.451	8.451	10.583	11.787	13.566
İhtiyaç	341.546	341.546	376.591	385.916	401.791
Kredi Kartları	156.419	156.419	184.843	203.529	220.288
Toplam Mevduatlar	3.059.927	3.059.927	3.444.338	3.455.314	3.642.921
Döviz Mevduatları (Milyar Dolar)	223.589	223.589	242.688	256.935	243.275
Toplam Özkaynaklar	557.745	557.745	569.188	600.804	603.887



## Haftalık Ekonomik Takvim

Tarih ve Saat	Ülke	Dünya Ekonomisinde Gündem	Dönem	Beklenti	Önceki Veri
05/11/21 02:30	Japonya	Hanehalkı Harcamaları (Yıllık Değişimler)	Mar	0,015	-0,066
05/11/21 04:30	Çin	Yıllık Tüketici Enflasyonu	Nis	0,01	0,004
05/11/21 04:30	Çin	Yıllık Üretici Enflasyonu	Nis	0,065	0,044
05/11/21 12:00	Almanya	ZEW Güven Endeksi	May	-41,6	-48,8
05/11/21 17:00	ABD	JOLTS Açık İş Sayısı (Milyon Kişi)	Mar	7500	7367
05/12/21 09:00	İngiltere	GSYH Yıllık Büyüme Oranı	1Ç	-0,061	-0,073
05/12/21 09:00	Almanya	Aylık Tüketici Enflasyonu	Nis	0,007	0,007
05/12/21 09:00	Almanya	Yıllık Tüketici Enflasyonu	Nis	0,02	0,02
05/12/21 09:00	İngiltere	Sanayi Üretimi (Yıllık Değişimler)	Mar	0,029	-0,035
05/12/21 09:00	İngiltere	Dış Ticaret Dengesi (Milyar Pound)	Mar	-4866	-7123
05/12/21 09:45	Fransa	Yıllık Tüketici Enflasyonu	Nis	0,013	0,013
05/12/21 12:00	Euro Bölgesi	Sanayi Üretimi (Yıllık Değişimler)	Mar	0,118	-0,016
05/12/21 15:30	ABD	Aylık Tüketici Enflasyonu	Nis	0,002	0,006
05/12/21 15:30	ABD	Aylık Çekirdek Tüketici Enflasyonu	Nis	0,003	0,003
05/12/21 15:30	ABD	Yıllık Tüketici Enflasyonu	Nis	0,036	0,026
05/12/21 15:30	ABD	Yıllık Çekirdek Tüketici Enflasyonu	Nis	0,023	0,016
05/12/21 21:00	ABD	Federal Bütçe Dengesi (Milyar Dolar)	Nis	-132.5	-659.6
05/13/21 02:50	Japonya	Cari İşlemler Dengesi (Milyar Yen)	Mar	2764.7	2916.9
05/13/21 15:30	ABD	Aylık Üretici Enflasyonu	Nis	0,003	0,01
05/13/21 15:30	ABD	Aylık Çekirdek Üretici Enflasyonu	Nis	0,004	0,007
05/13/21 15:30	ABD	Haftalık İşsizlik Maaşı Başvuruları (Bin Kişi)	1.May	495	498
05/13/21 15:30	ABD	Yıllık Üretici Enflasyonu	Nis	0,058	0,042
05/14/21 15:30	ABD	Perakende Satışlar (Aylık Değişimler)	Nis	0,01	0,098
05/14/21 15:30	ABD	Çekirdek Perakende Satışlar (Aylık Değişimler)	Nis	0	0,069
05/14/21 15:30	ABD	İthalat Fiyatları (Aylık Değişimler)	Nis	0,006	0,012
05/14/21 15:30	ABD	İhracat Fiyatları (Aylık Değişimler)	Nis	0,006	0,021
05/14/21 16:15	ABD	Sanayi Üretimi (Aylık Değişimler)	Nis	0,01	0,014
05/14/21 16:15	ABD	Kapasite Kullanım Oranı	Nis	0,751	0,744
05/14/21 17:00	ABD	İş Stokları (Aylık Değişimler)	Mar	0,003	0,005
05/14/21 17:00	ABD	Michigan Üniversitesi Tüketici Güven Endeksi (Nihai)	May	90,1	88,3
05/17/21 02:50	Japonya	Yıllık Üretici Enflasyonu	Nis	--	0,01
05/17/21 02:50	Japonya	Aylık Üretici Enflasyonu	Nis	--	0,008
05/17/21 05:00	Çin	Sanayi Üretimi (Yıllık Değişimler)	Nis	0,1	0,141
05/17/21 09:00	Japonya	Makine Araçları Siparişleri (Yıllık Değişimler)	Nis	--	0,651
05/17/21 15:30	ABD	Empire State İmalat Sanayi Aktivite Endeksi	May	22,6	26,3
05/17/21 23:00	ABD	Net Uzun Vadeli Tahvil Alımları (Milyar Dolar)	Mar	--	4,20
Tarih ve Saat	Ülke	Türkiye Ekonomisinde Gündem	Dönem	Beklenti	Önceki Veri
05/11/21 10:00	Türkiye	Cari İşlemler Dengesi (Milyar Dolar)	Mar	-3.80	-2.61
05/11/21 10:00	Türkiye	Sanayi Üretimi (Yıllık Değişimler)	Mar	0,141	0,088
05/17/21 10:00	Türkiye	Konut Satışları (Bin Adet)	Nis	--	111.2
05/17/21 10:00	Türkiye	Konut Satışları (Yıllık Değişimler)	Nis	--	0,024
05/17/21 11:00	Türkiye	Merkezi Yönetim Bütçe Dengesi (Milyar TL)	Nis	--	44431,00



# Teşekkürler...

[ekonomikarastirmalar@albarakaturk.com.tr](mailto:ekonomikarastirmalar@albarakaturk.com.tr)

*Ömer Emeç*  
Baş Ekonomist  
[oemec@albarakaturk.com.tr](mailto:oemec@albarakaturk.com.tr)

*Mustafa Berk Erdal*  
[mustafa.erdal@albarakaturk.com.tr](mailto:mustafa.erdal@albarakaturk.com.tr)

*Lütfullah Bingöl*  
[lbingol@albarakaturk.com.tr](mailto:lbingol@albarakaturk.com.tr)

*Yavuz Selim İşleyen*  
[yisleyen@albarakaturk.com.tr](mailto:yisleyen@albarakaturk.com.tr)

*Rahime Aybike Çalışkan*  
[rcaliskan@albarakaturk.com.tr](mailto:rcaliskan@albarakaturk.com.tr)

*Rumeysa Kurtulmuş*  
[rkurtulmus@albarakaturk.com.tr](mailto:rkurtulmus@albarakaturk.com.tr)

*Ömer Aydemir*  
[oaydemir@albarakaturk.com.tr](mailto:oaydemir@albarakaturk.com.tr)

*Mehmet Sami Boz*  
[mboz@albarakaturk.com.tr](mailto:mboz@albarakaturk.com.tr)

*Mert Aydın*  
[mert.aydin@albarakaturk.com.tr](mailto:mert.aydin@albarakaturk.com.tr)

Burada belirtilen bilgiler güvenilirliğine ve doğruluğuna inanılan kaynaklardan, okuyucuyu bilgilendirmek amacıyla derlenmiştir. Resmi kaynaklardan alınan bilgilere dayalı yapılan yorumlar ve tahminler, o tarihteki kanımızı yansıtmaktaysa da bu bilgiler, hiçbir şekilde yatırım danışmanlığı faaliyeti olarak değerlendirilemeyecektir. Söz konusu kaynaklardaki hata ve eksikliklerden ve bu bilgilerin kullanılmasından doğabilecek zararlardan dolayı, Albaraka Türk Katılım Bankası A.Ş. hiçbir sorumluluk kabul etmez. İşbu rapor içerisindeki bilgilere ait telif hakkı Bankamıza ait olup, üçüncü kişilerce izinsiz kullanılamaz, çoğaltılamaz veya kopyalanamaz.