

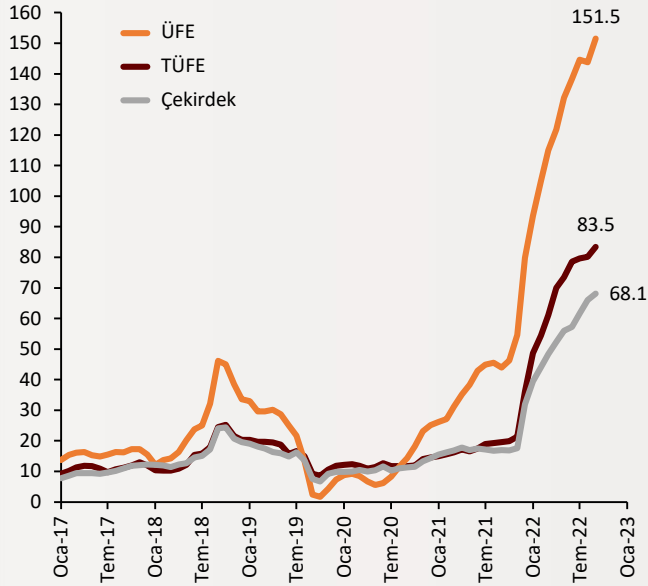


# Haftalık Ekonomi Bülteni

10 Ekim 2022

## Şekil.1 Enflasyon Göstergeleri

Yıllık % Değişim



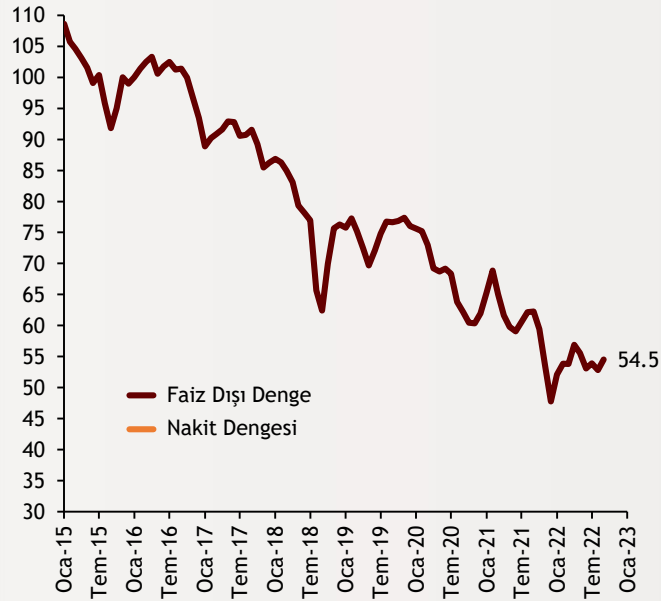
## Enflasyonda yukarı yönlü seyir sürüyor

Ağustos ayında yıllık enflasyon artışına devam ederek %83,45 seviyesine ulaştı. TÜFE’de aylık artış %3,08 olarak gerçekleşti. Aylık bazda ÜFE ise %4,78 olurken yıllık artış %151,50’ye ulaştı. Enflasyon gidişatının ana eğilimini gösteren çekirdek enflasyon ise yukarı yönlü hareketini sürdürerek yıllık %68,09 olarak kaydedildi. Aylık değişim bazında tüketici fiyatları kırımları incelendiğinde aylık değişime en yüksek katkının, doğalgaz ve elektrik zamlarının etkisiyle 1,45 puan ile konut grubundan geldiği görüldü.

alBaraka  
**BANKNOT**

## Şekil.2 Reel Efektif Döviz Kuru

TÜFE Bazlı, 2003=100



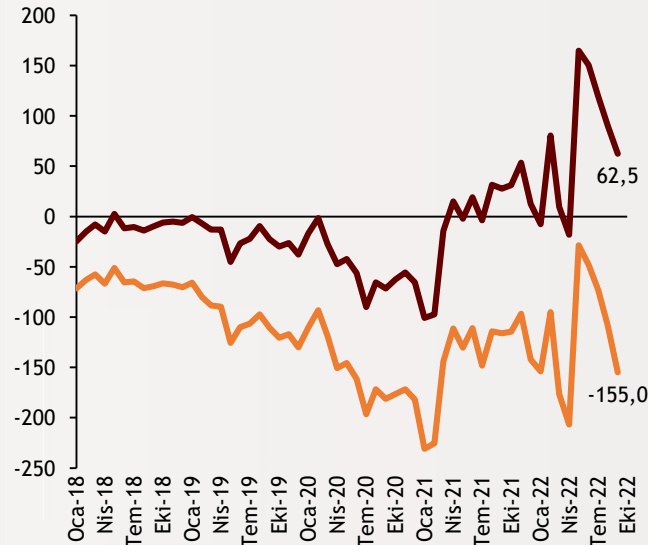
## Reel döviz kuru endeksinde iyileşme

TCMB tarafından yayımlanan reel efektif döviz kuru endeksi verilerine göre Ağustos’ta 52,8 olarak hesaplanan endeks, Eylül ayında 54,51’e yükseldi. Yİ-ÜFE bazında reel efektif döviz kuru endeksi ise 82,86’dan 86,54’e yükseldi. Gelişmekte olan ülkeler bazlı reel efektif endeksi 42,09 puandan 43,05 puana, gelişmiş ülkeler bazlı reel efektif endeksi 62,52 puandan 64,90 puana geldi.

alBaraka  
**BANKNOT**

## Şekil.3 Hazine Nakit Dengesi

Yıllıklandırılmış, Milyar TL



## Nakit dengesi 79,3 milyar TL açık verdi

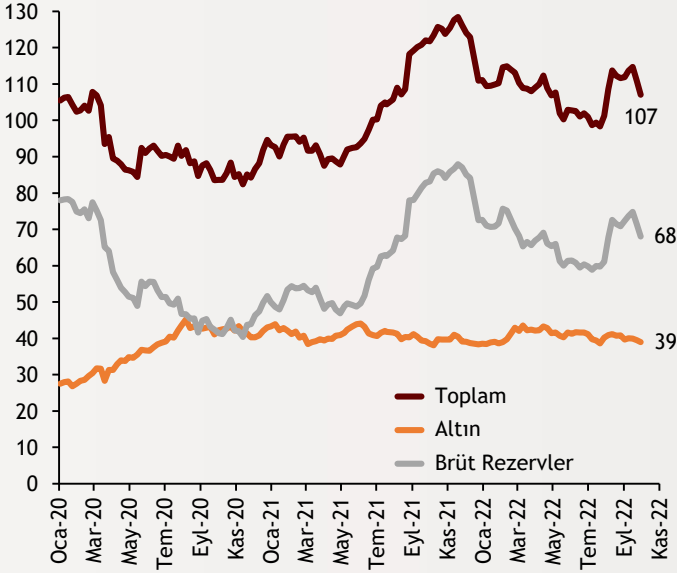
Hazine ve Maliye Bakanlığı verilerine göre Ağustos ayında 28,6 milyar TL fazla veren bütçe nakit dengesi Eylül’de 79,3 milyar TL açık verdi. Bu gelişmeyle birlikte yılın ilk 9 ayında 88 milyar TL nakit açığı kayda geçti. Faiz dışı nakit dengesi Eylül’de 48,1 milyar lira açık verirken Ocak-Eylül döneminde faiz dışı denge 96,2 milyar lira fazla verdi. Eylül ayında gerçekleşen nakit açığının en büyük nedeni ise 26 Eylül’de itfası yapılan eurobond oldu. Bu dönemde Hazine, net 47,6 milyar TL dış borç ödemesi yaptı.

Kaynak:  
TÜİK, TCMB, HMB

alBaraka  
**BANKNOT**

## Şekil.4 TCMB Rezervleri

Milyon \$, Son Veri: 30.09.2022



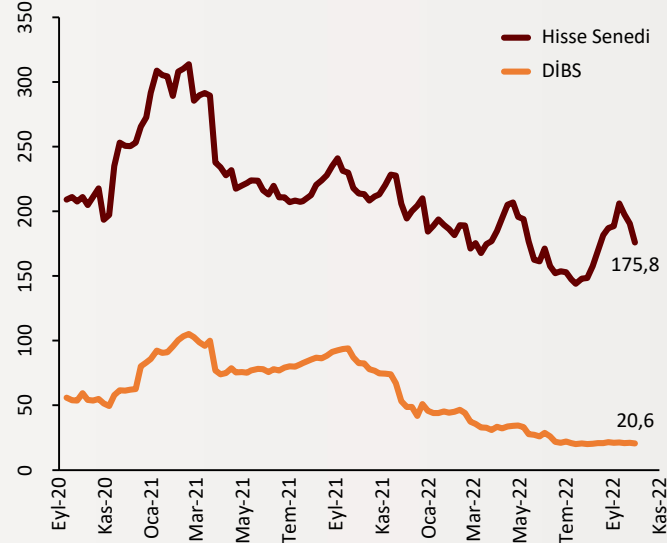
## Rezervlerde düşüş izlendi

TCMB rezervlerinde Mayıs'tan bu yana yaşanan en yüksek haftalık düşüş kaydedildi ve 30 Eylül haftasında brüt rezervler 3,75 milyar dolar azalışla 107 milyar dolara geriledi. Düşüşün 3,28 milyar dolarlık kısmı brüt döviz rezervlerinde yaşanırken, altın rezervi ise 473 milyon dolarlık bir azalma kaydetti.

alBaraka  
BANKNOT

## Şekil.5 Yurtdışı Yerleşikler Menkul Kıymet

Haftalık Fiyat Hareketlerinden Arındırılmış, Stok Verisi, Son Veri: 30.09.2022



## Hisse senedinden çıkış

Yurtdışı yerleşik yatırımcılar 30 Eylül haftasında fiyat ve kur etkilerinden arındırılmış olarak 300,3 milyon dolarlık hisse senedi ve 4,9 milyon dolarlık Devlet İç Borçlanma Senedi satışı yaptı. Bu sonuçla yurtdışı yerleşiklerin bu yıl başından beri hisse senedi pozisyonlarında yaptıkları azaltım 3.3 milyar dolara, DİBS pozisyonlarındaki düşüş ise 2 milyar dolara ulaştı.

alBaraka  
BANKNOT

## Güncel Gelişmeler

- Katılım Finans Strateji Belgesi yayınlandı:** Cumhurbaşkanlığı Finans Ofisi tarafından hazırlanan ve sektör için önemli gelişmeler öngören Katılım Finans Strateji Belgesi kamuoyuyla paylaşıldı. Belge'ye göre halihazırda Bankacılık Kanunu ile regüle edilen katılım bankaları, katılım finans kurumları adıyla ve ayrı bir yapı içerisinde düzenlenecek. Belge kapsamında, TOBB çatısı altında bir kitle fonlama kuruluşunun faaliyete geçmesi, yine TOBB bünyesinde bir Karz-1 Hasen sandığı oluşturulması ve Borsa İstanbul çatısı altında sukuk, elektronik ürün senetleri ve katılım esaslı hisse senetleri gibi ürünlerin işlem göreceği bir Katılım Pazarı kurulması öngörülmüyor.

## Finansal Göstergeler

Hisse Senedi Piyasaları	7.Eki.22	Haftalık D.	Aylık D.	Yılsonuna G.D.
Dünya Borsaları	563.0	1.74%	-6.53%	-25.41%
ABD Dow Jones Endeksi	29,296.8	1.99%	-5.94%	-19.38%
ABD S&P Endeksi	3,639.7	1.51%	-6.87%	-23.64%
Nasdaq	11,039.5	0.73%	-7.73%	-32.36%
Euro Stoxx	3,375.5	1.73%	-3.56%	-21.51%
FTSE 100	6,991.1	1.41%	-4.24%	-5.55%
DAX	12,273.0	1.31%	-4.65%	-22.31%
Nikkei	27,116.1	4.55%	-1.85%	-5.82%
Gelişmekte Olan Ülkeler	897.7	2.51%	-6.99%	-27.13%
BİST - 100	3,567.6	12.19%	5.20%	93.21%
BİST - 30	3,915.3	13.24%	5.73%	94.16%
BİST - Bankacılık Endeksi	3,303.9	11.44%	-21.26%	106.73%
BİST - Katılım 50 Endeksi	#N/A N/A	#VALUE!	#VALUE!	3.76%
Döviz Kurları	7.Eki.22	Haftalık D.	Aylık D.	Yılsonuna G.D.
Gelişmekte Olan Ülke Kurları	48.5770	0.29%	-2.33%	-7.71%
USD/TL	18.5715	0.23%	1.92%	39.67%
Euro/TL	18.0939	-0.60%	0.18%	19.67%
Sepet/TL	18.3471	0.10%	1.12%	28.64%
Euro/USD	0.9744	-0.59%	-1.62%	-14.64%
USD/Yen	145.2500	0.35%	1.72%	26.39%
GBP/USD	1.1086	-0.75%	-3.77%	-18.19%
ABD Dolar Endeksi	112.7950	0.60%	2.34%	18.13%
LIBOR Getirileri	7.Eki.22	1 Hafta Önce	1 Ay Önce	2020 Sonu
ABD 3 Aylık	3.91	3.75	3.17	0.24
Avrupa 3 Aylık	1.29	1.17	0.82	-0.55
Pound 3 Aylık	3.42	3.34	2.68	0.03
Yen 3 Aylık	-0.02	-0.04	-0.02	-0.08
TL 3 Aylık	#N/A N/A	#N/A N/A	#N/A N/A	17.95
Bileşik Emtia Fiyat Endeksi	117.14	5.06%	-0.28%	18.06%
Brent (USD/Varil)	97.92	11.32%	5.48%	25.11%
Tarım Fiyatları Endeksi	68.34	0.67%	0.82%	14.23%
Ana Metal Fiyatları Endeksi	147.40	2.76%	-0.64%	-14.58%
Altın (USD/Ons)	1,694.82	2.06%	-0.43%	-8.17%
Tahvil Getirileri	7.Eki.22	1 Hafta Önce	1 Ay Önce	2020 Sonu
ABD 2 Yıllık	4.308	4.279	3.503	0.121
ABD 10 Yıllık	3.881	3.829	3.349	0.913
Almanya 2 Yıllık	1.866	1.759	1.118	-0.700
Almanya 10 Yıllık	2.194	2.108	1.638	-0.569
İngiltere 10 Yıllık	4.238	4.093	3.101	0.197
Japonya 10 Yıllık	0.251	0.243	0.241	0.021
Türkiye 10 Yıllık Eurobond	10.935	10.916	10.554	5.587
Türkiye 2 Yıllık	15.570	15.060	13.720	14.520
Türkiye 10 Yıllık	12.06	11.99	11.76	12.90
TCMB Ağırlıklı Ort. Fonlama	12.00	12.04	13.00	17.03
Haftalık ile Fonlama (Milyon TL)	223,000	280,000	331,000	0
Toplam MB Fonlaması (Milyon TL)	223,000	287,830	331,000	289,587
Risk Göstergeleri	7.Eki.22	1 Hafta Önce	1 Ay Önce	2020 Sonu
VIX	31.36	31.62	26.91	22.75
Türkiye 5 Yıllık CDS	773.16	782.08	753.01	306.09



## Ekonomik Göstergeler

Büyüme Göstergeleri	Aralık 20	Eylül 21	Aralık 21	Mart 22	Haziran 22
GSYH (Milyon Dolar, Cari Fiyatlar)	191.54	189	226	199	180
GSYH (4 Çeyreklik Toplam, Milyar \$)	716.55	799	819	810	838
Yıllık Büyüme Oranı	6.36	7.9	9.6	7.5	7.6
Sanayi Göstergeleri	2020	Nisan 22	Mayıs 22	Haziran 22	Temmuz 22
Sanayi Üretimi(TA)	8.91	10.8	9.0	8.8	2.5
İşgücü Göstergeleri	2020	Mayıs 22	Haziran 22	Temmuz 22	Ağustos 22
İşsizlik Oranı(MA)	13.1	10.6	10.4	10.0	9.6
Enflasyon Göstergeleri	2020	Haziran 22	Temmuz 22	Ağustos 22	Eylül 22
Aylık Tüketici Enflasyonu	1.25	4.95	2.37	1.46	3.08
Yıllık Tüketici Enflasyonu	14.6	78.62	79.60	80.21	83.45
Aylık Üretici Enflasyonu	2.36	6.77	5.17	2.41	4.78
Yıllık Üretici Enflasyonu	25.15	138.31	144.61	143.75	151.50
Ödemeler Dengesi	2020	Nisan 22	Mayıs 22	Haziran 22	Temmuz 22
Cari İşlemler Dengesi (12 Aylık)	-37.30	-27.338	-30.585	-32.885	-36.585
Cari İşlemler Dengesi	3.63	-3.186	-6.518	-3.492	-4.010
İhracat (f.o.b)	17,837.13	18,979	23,385	18,502	21,337
İthalat (c.i.f)	22,386.79	29,588	31,600	29,240	32,531
Turizm Gelirleri (Net)	617.00	1,505	2,192	2,728	4,090
Sermaye Dengesi	-2,819.00	817	-2,664	477	1,446
Doğrudan Yabancı Yatırım (Net)	-1,000.00	-330	-987	-950	-252
Portföy Yatırımları (Net)	-3,271.00	606	4,380	1,610	631
Yabancılar TL Cinsi Tahvil Alımları	575.00	0	0	0	0
Bankaların Yurtdışı Borçlanması	2,191.00	418	-172	-1,030	-801
Bütçe Göstergeleri	2020	Mayıs 22	Haziran 22	Temmuz 22	Ağustos 22
Bütçe Dengesi	-40,690,530.00	143.98	-31.06	-64.02	3.59
Faiz Dışı Denge	-35,801,171.00	161.89	-18.29	-47.33	26.23
TCMB Brüt Döviz Rezervleri	94,628.00	101,935	101,262	111,647	107,047
Bankacılık Göstergeleri	2020	Aralık 21	Mart 22	Haziran 22	Eylül 22
Toplam Aktifler	6,730,311	9,213,196	10,158,052	11,713,882	12,699,119
Toplam Krediler	3,914,871	4,897,808	5,499,603	6,274,841	6,657,017
Ticari Krediler/GSYH	11.5%	11.05%	10.39%	9.80%	10.34%
Tüketici Kredileri / GSYH	14.7%	13.61%	12.41%	11.77%	12.47%
Konut	277,346	298,896	310,966	346,952	353,474
Taşıt	14,910	13,111	14,559	23,895	28,272
İhtiyaç	414,901	464,741	477,686	542,932	563,094
Kredi Kartları	241,190	309,222	349,557	433,966	489,074
Toplam Mevduatlar	3,869,977	5,303,348	5,972,340	6,796,195	7,739,399
Döviz Mevduatları (Milyar Dolar)	246,743	258,709	236,442	231,654	234,117
Toplam Özkaynaklar	631,365	710,965	913,019	1,027,520	1,144,109



## Haftalık Ekonomik Takvim

Tarih ve Saat	Ülke	Dünya Ekonomisinde Gündem	Dönem	Beklenti	Önceki Veri
10/11/22 02:50	Japonya	Cari İşlemler Dengesi (Milyar Yen)	Ağustos	-56.7	229.0
10/11/22 09:00	İngiltere	İşsizlik Oranı	Ağustos	3.6%	3.6%
10/11/22-10/18/22	ABD	Federal Bütçe Dengesi (Milyar Dolar)	Eylül	-25.0	-64.9
10/12/22 02:50	Japonya	Çekirdek Makine Siparişleri (Aylık Değişimler)	Ağustos	-2.8%	5.3%
10/12/22 09:00	Japonya	Makine Araçları Siparişleri (Yıllık Değişimler)	Eylül	--	10.7%
10/12/22 09:00	İngiltere	Sanayi Üretimi (Yıllık Değişimler)	Ağustos	0.5%	1.1%
10/12/22 09:00	İngiltere	Dış Ticaret Dengesi (Milyar Pound)	Ağustos	-8700	-7793
10/12/22 12:00	Euro Bölgesi	Sanayi Üretimi (Yıllık Değişimler)	Ağustos	1.2%	-2.4%
10/12/22 15:30	ABD	Aylık Üretici Enflasyonu	Eylül	0.2%	-0.1%
10/12/22 15:30	ABD	Aylık Çekirdek Üretici Enflasyonu	Eylül	0.3%	0.4%
10/12/22 15:30	ABD	Yıllık Üretici Enflasyonu	Eylül	8.4%	8.7%
10/13/22 02:50	Japonya	Yıllık Üretici Enflasyonu	Eylül	8.9%	9.0%
10/13/22 02:50	Japonya	Aylık Üretici Enflasyonu	Eylül	0.3%	0.2%
10/13/22 09:00	Almanya	Aylık Tüketici Enflasyonu	Eylül	1.9%	1.9%
10/13/22 09:00	Almanya	Yıllık Tüketici Enflasyonu	Eylül	10.0%	10.0%
10/13/22 15:30	ABD	Aylık Tüketici Enflasyonu	Eylül	0.2%	0.1%
10/13/22 15:30	ABD	Aylık Çekirdek Tüketici Enflasyonu	Eylül	0.4%	0.6%
10/13/22 15:30	ABD	Yıllık Tüketici Enflasyonu	Eylül	8.1%	8.3%
10/13/22 15:30	ABD	Yıllık Çekirdek Tüketici Enflasyonu	Eylül	6.5%	6.3%
10/13/22 15:30	ABD	Haftalık İşsizlik Maaşı Başvuruları (Bin Kişi)	Eki.08	225	219
10/13/22	Almanya	Cari İşlemler Dengesi (Milyar Euro)	Ağustos	--	5.0
10/14/22 04:30	Çin	Yıllık Üretici Enflasyonu	Eylül	1.0%	2.3%
10/14/22 04:30	Çin	Yıllık Tüketici Enflasyonu	Eylül	2.8%	2.5%
10/14/22 09:45	Fransa	Yıllık Tüketici Enflasyonu	Eylül	5.6%	5.6%
10/14/22 12:00	Euro Bölgesi	Dış Ticaret Dengesi (Milyar Euro)	Ağustos	-45.0	-40.3
10/14/22 15:30	ABD	Perakende Satışlar (Aylık Değişimler)	Eylül	0.2%	0.3%
10/14/22 15:30	ABD	Çekirdek Perakende Satışlar (Aylık Değişimler)	Eylül	0.2%	0.0%
10/14/22 15:30	ABD	İthalat Fiyatları (Aylık Değişimler)	Eylül	-1.1%	-1.0%
10/14/22 15:30	ABD	İhracat Fiyatları (Aylık Değişimler)	Eylül	-1.0%	-1.6%
10/14/22 17:00	ABD	İş Stokları (Aylık Değişimler)	Ağustos	0.9%	0.6%
10/14/22 17:00	ABD	Michigan Üniversitesi Tüketici Güven Endeksi (Nihai)	Ekim	59.0	58.6
10/14/22	Çin	Dış Ticaret Dengesi (Milyar Dolar)	Eylül	80.30	79.39
Tarih ve Saat	Ülke	Türkiye Ekonomisinde Gündem	Dönem	Beklenti	Önceki Veri
10/10/22 10:00	Türkiye	İşsizlik Oranı	Ağustos	--	10.1%
10/11/22 10:00	Türkiye	Cari İşlemler Dengesi (Milyar Dolar)	Ağustos	-3.10	-4.01
10/12/22 10:00	Türkiye	Sanayi Üretimi (Yıllık Değişimler)	Ağustos	2.7%	2.4%
10/13/22 14:30	Türkiye	Yurtdışı Yerleşiklerin Net Hisse Senedi Alımı (Milyon Dolar)	Eki.07	--	-300
10/14/22 10:00	Türkiye	Konut Satışları (Bin Adet)	Eylül	--	123.5
10/14/22 10:00	Türkiye	Konut Satışları (Yıllık Değişimler)	Eylül	--	-12.7%
10/14/22 10:00	Türkiye	Gelecek 12 Aysonu Yıllık Enflasyon Beklentisi	Ekim	--	36.74%



# Teşekkürler...

[ekonomikarastirmalar@albarakaturk.com.tr](mailto:ekonomikarastirmalar@albarakaturk.com.tr)

*Ömer Emeç*  
Baş Ekonomist  
[oemec@albarakaturk.com.tr](mailto:oemec@albarakaturk.com.tr)

*Mustafa Berk Erdal*  
[mustafa.erdal@albarakaturk.com.tr](mailto:mustafa.erdal@albarakaturk.com.tr)

*Lütfullah Bingöl*  
[lbingol@albarakaturk.com.tr](mailto:lbingol@albarakaturk.com.tr)

*Yavuz Selim İşleyen*  
[yisleyen@albarakaturk.com.tr](mailto:yisleyen@albarakaturk.com.tr)

*Rahime Aybike Çalışkan*  
[rcaliskan@albarakaturk.com.tr](mailto:rcaliskan@albarakaturk.com.tr)

*Rumeysa Kurtulmuş*  
[rkurtulmus@albarakaturk.com.tr](mailto:rkurtulmus@albarakaturk.com.tr)

*Zeynep Ellialtı*  
[zellialti@albarakaturk.com.tr](mailto:zellialti@albarakaturk.com.tr)

*Burak Selim Alireisoğlu*  
[burak.alireisoglu@albarakaturk.com.tr](mailto:burak.alireisoglu@albarakaturk.com.tr)

Burada belirtilen bilgiler güvenilirliğine ve doğruluğuna inanılan kaynaklardan, okuyucuyu bilgilendirmek amacıyla derlenmiştir. Resmi kaynaklardan alınan bilgilere dayalı yapılan yorumlar ve tahminler, o tarihteki kanımızı yansıtmaktaysa da bu bilgiler, hiçbir şekilde yatırım danışmanlığı faaliyeti olarak değerlendirilemeyecektir. Söz konusu kaynaklardaki hata ve eksikliklerden ve bu bilgilerin kullanılmasından doğabilecek zararlardan dolayı, Albaraka Türk Katılım Bankası A.Ş. hiçbir sorumluluk kabul etmez. İşbu rapor içerisindeki bilgilere ait telif hakkı Bankamıza ait olup, üçüncü kişilerce izinsiz kullanılamaz, çoğaltılamaz veya kopyalanamaz.