

# Enflasyon Görünümü

Şubat 2021

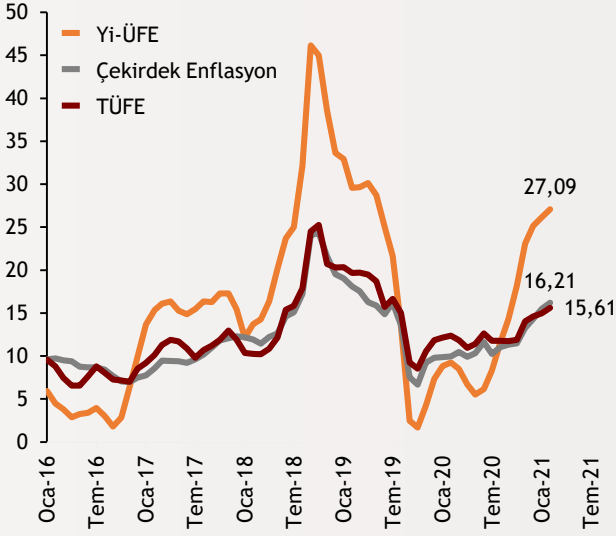
TÜFE  
%15,61

Yi - ÜFE  
%27,09

Çekirdek  
TÜFE  
%16,21

## Şekil.1 Enflasyon Göstergeleri


Yıllık % Değişim



Şubat ayında aylık bazda %0,91 olarak gerçekleşen TÜFE, yıllık %15,61 seviyesine yükseldi. Çekirdek enflasyon ise artışını sürdürerek %16,21'e yükseldi. Emtia fiyatlarındaki artış ve üretici fiyatlarındaki yükselme TÜFE üzerinde baskı oluşturmaya devam ediyor. Yİ-ÜFE aylık %1,22 artarken yıllık artış da %27,09 seviyesine kadar yükseldi. Son 1.5 yılın zirvesini gören manşet enflasyonda beş aydır yükseliş devam ediyor.

## Şekil.2 TÜFE Alt Kalemleri

Aylık Değişime Katkı

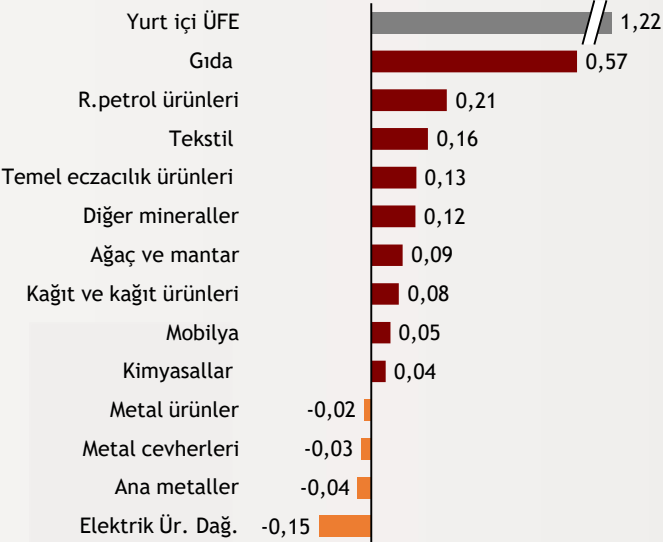
alBaraka  
BANKNOT

Aylık değişimleri mercek altına aldığımızda enflasyonda en yüksek etki bir süredir olduğu gibi Şubat ayında da gıda grubunda oldu. Buna ek olarak sağlık ve konutla birlikte lokantalar da TÜFE'yi bu ay yukarı çeken bir diğer önemli kalemler. Giyim ve ayakkabı, çeşitli mal ve hizmetler ise pandeminin talep yönlü düşürücü etkisini yansıtmaya devam ediyor. Şubat ayında TÜFE'yi aşağı çeken diğer grup ise 3 baz puanla eğlence ve kültür grubu oldu.

alBaraka  
BANKNOT

## Şekil.3 Yi - ÜFE Alt Kalemleri

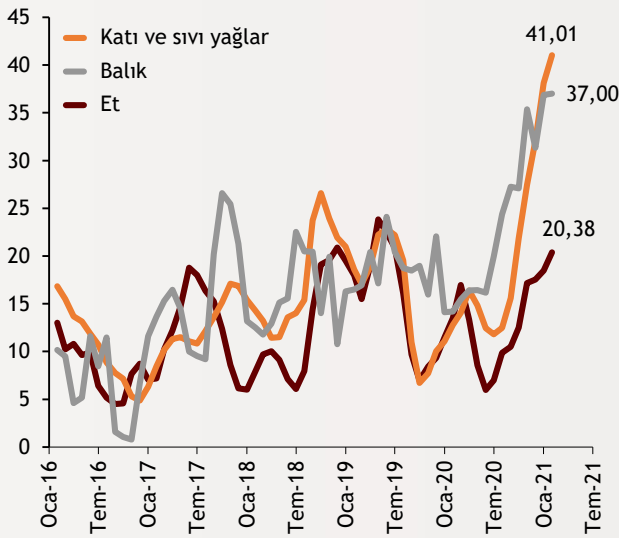
Aylık Değişime Katkı



ÜFE tarafında birikimli baskı artışı bu ay da devam ediyor. Küresel emtia fiyatlarındaki yükseliş de ÜFE'ye baskı sebebi olarak öne çıkıyor. Buna paralel şekilde Şubat ayı ÜFE rakamında gıda, rafine petrol ürünleri ve tekstil ürünleri büyük rol oynuyor. Aylık 1,22 puan değişimin 0,94 puanı söz konusu üç kalemlerden geliyor. Öte yandan elektrik üretim ve dağıtım ÜFE rakamında aylık 15 baz puanlık düşüş sağlarken ana metaller, metal cevherleri ve metal ürünler düşüş yaşayan diğer gruplar oldu.

## Şekil.4 Gıda ve Alkolsüz İçecekler

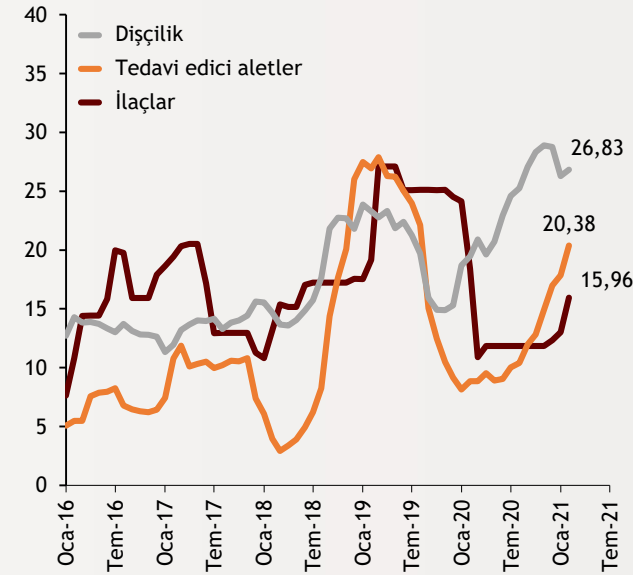
TÜFE, Yıllık % Değişim



Gıda enflasyonu Şubat ayında da manşet enflasyonu yukarı çeken baş etmen olarak ön plana çıkıyor. Son bir yılda küresel fiyatların da etkisiyle katı ve sıvı yağlarda fiyat artışı %41 seviyesini geçti. Aynı dönemde balık fiyatları %37 seviyesinde artarken et grubu %20,38'lik bir artış gösterdi. Gıda enflasyonunun artışı enflasyon beklentilerini de bozan bir durum olarak öne çıkıyor.

## Şekil.5 Sağlık

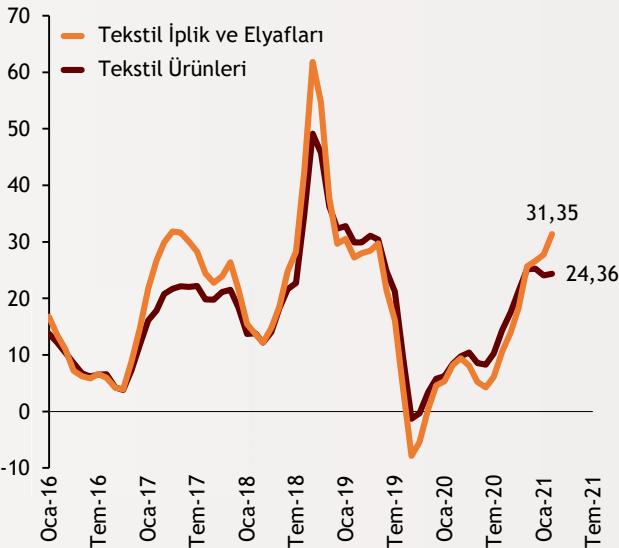
TÜFE, Yıllık % Değişim



Şubat ayı rakamına gıda grubunun yanı sıra sağlık grubundaki artış da damga vurdu. Geçtiğimiz sene COVID-19 tedavisini poliçe kapsamına alan ve tedavi masraflarını karşılayan özel sigorta şirketlerinin bu yılki poliçe fiyatları TÜFE'yi olumsuz etkiledi. Ayrıca 19 Şubat'ta ilaç fiyatlarına yapılan %20 oranındaki zam da TÜFE'yi sağlık grubu enflasyonunu yukarı çeken bir diğer etmen oldu. Son bir yılda döviz kurunun da artışıyla dişçilik ücreti %26,83 artarken tedavi edici aletler %20,38, ilaçlar %15,96 oranında artış yaşadı.

## Şekil.6 Tekstil Ürünleri

Yİ-ÜFE, Yıllık % Değişim



Şubat ayında üretici fiyatları tarafında özellikle pamuk fiyatlarında küresel anlamda bir artış meydana gelmiştir. Küresel fiyatlardaki yükseliş döviz kuru volatilitesi sebebiyle ÜFE'de baskıya sebep oldu. Bu anlamda tekstil ana grubunda yıllık artış %24,36 olarak gerçekleşirken tekstil iplik ve elyafları alt grubu enflasyonu yükselişini sürdürerek %31,35 seviyesine yükseldi. Önümüzdeki dönemde tekstil fiyatlarında küresel fiyatlar ve döviz kuru volatilitesi belirleyici olacaktır.

# Enflasyon Raporu

Şubat 2021

Tarih	TÜFE (%)		Yi-ÜFE(%)		En Fazla Artış ve Düşüş Gösteren Ürünler	
	Aylık	Yıllık	Aylık	Yıllık	Ürün	Oran - Aylık (%)
Şub.21	0.91	15.61	1.22	27.09	Dolmalık Biber	26.96
Oca.21	1.68	14.97	2.66	26.16	Kabak	19.92
Ara.20	1.25	14.6	2.36	25.15	Salatalık	19.47
Kas.20	2.3	14.03	4.08	23.11	Patlıcan	16.06
Eki.20	2.13	11.89	3.55	18.2	Limon	15.06
Eyl.20	0.97	11.75	2.65	14.33	Mandalina	13.97
Ağu.20	0.86	11.77	2.35	11.53	Bot(Çocuk için)	-7.07
Tem.20	0.58	11.76	1.02	8.33	Yumurta	-8.93
Haz.20	1.13	12.62	0.69	6.17	Kolonya	-9.22
May.20	1.36	11.39	1.54	5.53	Ispanak	-10.42
Nis.20	0.85	10.94	1.28	6.71	Karnabahar	-14.11
Mar.20	0.57	11.86	0.87	8.5	Evcil Hayvan Gıda Harcaması	-19.04

	Aylık (%)	Yıllık (%)	Çekirdek Enflasyon	Aylık	Yılsonu	Yıllık	12 Aylık Ortalama
Yurtiçi ÜFE	1,22	27,09	A Endeksi	0,80	3,03	16,56	13,30
Ara Malı	1,05	33,77	B Endeksi	0,79	2,44	16,92	12,75
Dayanıklı Tüketim Malı	0,85	29,29	C Endeksi	0,44	1,58	16,21	12,19
Dayanısız Tüketim Malı	2,44	22,81	D Endeksi	0,65	2,48	16,29	12,69
Enerji	0,68	8,44					
Sermaye Malı	-0,48	26,54					

## Tahmin ve Beklentiler

Manşet enflasyondaki baskı devam ediyor. Enflasyonun artma eğiliminde olması beklentisine yönelik Mart ayı toplantısında TCMB'nin vereceği mesajlar kritik önem taşıyacak. Mart ayında TÜFE üzerindeki biriken ÜFE baskısı da önümüzdeki dönemde devam edebilir. Ayrıca petrol fiyatlarının Mart ve Nisan aylarında baz etkisi dolayısıyla enflasyon görünümünü olumsuz etkilemesi bekleniyor.



# Teşekkürler...

[ekonomikarastirmalar@albarakaturk.com.tr](mailto:ekonomikarastirmalar@albarakaturk.com.tr)

*Ömer Emeç*  
*Baş Ekonomist*  
[oemec@albarakaturk.com.tr](mailto:oemec@albarakaturk.com.tr)

*Mustafa Berk Erdal*  
[mustafa.erdal@albarakaturk.com.tr](mailto:mustafa.erdal@albarakaturk.com.tr)

*Lütfullah Bingöl*  
[lbingol@albarakaturk.com.tr](mailto:lbingol@albarakaturk.com.tr)

*Yavuz Selim İşleyen*  
[yisleyen@albarakaturk.com.tr](mailto:yisleyen@albarakaturk.com.tr)

*Rahime Aybike Çalışkan*  
[rcaliskan@albarakaturk.com.tr](mailto:rcaliskan@albarakaturk.com.tr)

*Rumeysa Kurtulmuş*  
[rkurtulmus@albarakaturk.com.tr](mailto:rkurtulmus@albarakaturk.com.tr)

*Ömer Aydemir*  
[oaydemir@albarakaturk.com.tr](mailto:oaydemir@albarakaturk.com.tr)

*Mehmet Sami Boz*  
[mboz@albarakaturk.com.tr](mailto:mboz@albarakaturk.com.tr)

Burada belirtilen bilgiler güvenilirliğine ve doğruluğuna inanılan kaynaklardan, okuyucuyu bilgilendirmek amacıyla derlenmiştir. Resmi kaynaklardan alınan bilgilere dayalı yapılan yorumlar ve tahminler, o tarihteki kanımızı yansıtmaktaysa da bu bilgiler, hiçbir şekilde yatırım danışmanlığı faaliyeti olarak değerlendirilemeyecektir. Söz konusu kaynaklardaki hata ve eksikliklerden ve bu bilgilerin kullanılmasından doğabilecek zararlardan dolayı, Albaraka Türk Katılım Bankası A.Ş. hiçbir sorumluluk kabul etmez. İşbu rapor içerisindeki bilgilere ait telif hakkı Bankamıza ait olup, üçüncü kişilerce izinsiz kullanılamaz, çoğaltılamaz veya kopyalanamaz.