

# Enflasyon Görünümü

Nisan 2021

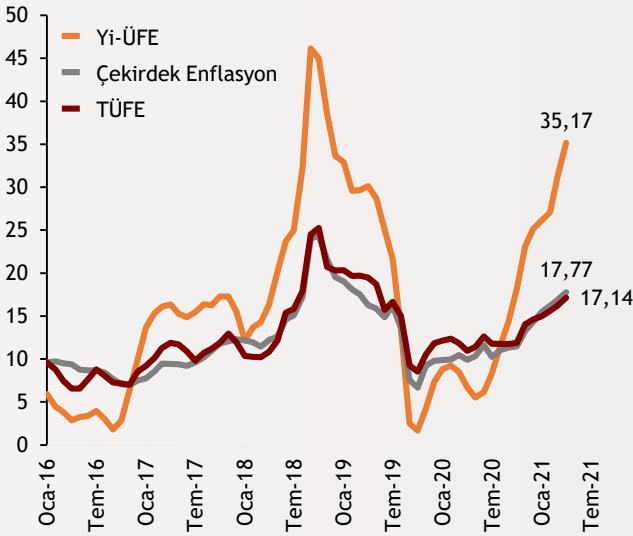
TÜFE  
%17,14

Yi - ÜFE  
%35,17

Çekirdek  
TÜFE  
%17,77

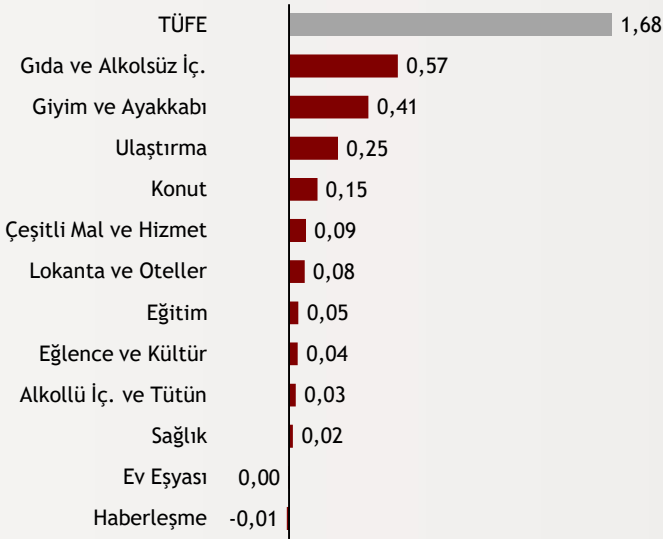
## Şekil.1 Enflasyon Göstergeleri

Yıllık % Değişim



## Şekil.2 TÜFE Alt Kalemleri

Aylık Değişime Katkı



## Şekil.3 Yi - ÜFE Alt Kalemleri

Aylık Değişime Katkı



Mart ayında aylık bazda %1,68 olarak gerçekleşen TÜFE, yıllık %17,14 seviyesine yükseldi. Çekirdek enflasyon ise artışını sürdürerek %17,77'ye yükseldi. Emtia fiyatlarındaki artış, ÜFE görünümü ve döviz kurundaki oynaklık TÜFE üzerinde baskı oluşturmaya devam ediyor. Yi-ÜFE ise artışına devam ederek aylık %4,34 artarken yıllık artış da %35,17 seviyesine kadar yükseldi. Nisan 2021 enflasyonu ile birlikte üst üste 7. ayda tüketici enflasyonu artış gösterdi.

alBaraka  
**BANKNOT**

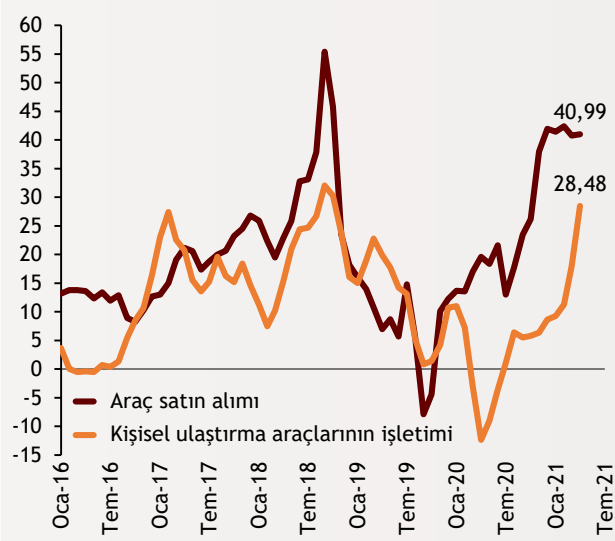
Aylık değişimleri mercek altına aldığımızda enflasyonda en yüksek etki bir süredir olduğu gibi Nisan ayında da gıda grubunda oldu. Gıda fiyatlarında yıllık %16,98 oranında artış gerçekleşirken gıda fiyatları enflasyonu düşüş trendine girdi. Buna ek olarak giyim ve ayakkabı ve ulaştırma grupları TÜFE'yi bu ay yukarı çeken bir diğer önemli kalemler. Ev eşyası grubu Nisan 2021'de TÜFE'ye herhangi bir katkı yapmadı. Nisan ayında TÜFE'yi negatif yönde etkileyen tek grup olan haberleşme grubu TÜFE'yi aylık 0,01 oranında aşağı çekti.

alBaraka  
**BANKNOT**

ÜFE tarafında baskı Nisan 2021'de de devam ediyor. Aylık %4,13 oranında artış yaşayan ÜFE'de ana metaller, tekstil, kimyasallar ve gıda fiyatları yine önemli derecede etki etti. Aylık ÜFE artışına ana metaller 0,89 puan etki ederken tekstil grubu 0,61 puan etki etti. Kömür ve linyit, deri, eczacılık grupları ÜFE'yi en az artıran gruplardan oldu. Nisan 2021'de ÜFE'yi aşağı çeken herhangi bir grup olmadı.

## Şekil.4 Ulaştırma

TÜFE, Yıllık % Değişim

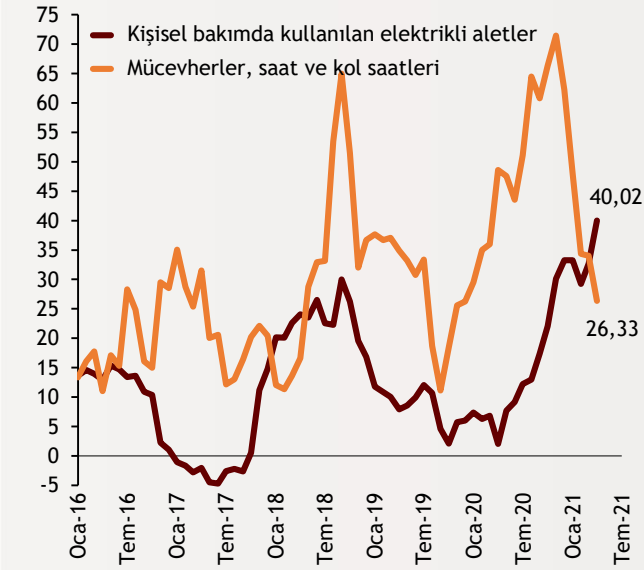


Ulaştırma grubu Nisan ayında da TÜFE'yi yukarı çeken ve ortalama üstü fiyat artışı yaşayan gruplardan oldu. Yıllık %29,31 oranında artan ulaştırma grubunun alt kalemlerine bakıldığında araç satın alımı ve kişisel ulaştırma araçlarının işletimi kalemleri aylık bazda en çok artış yaşayan kalemlerden. Nisan 2021'de araç satın alımı yıllık %41 oranında artarken, kişisel ulaştırma araçlarının işletilmesi %28,48 oranında artış yaşadı.

alBaraka  
BANKNOT

## Şekil.5 Çeşitli Mal ve Hizmetler

TÜFE, Yıllık % Değişim

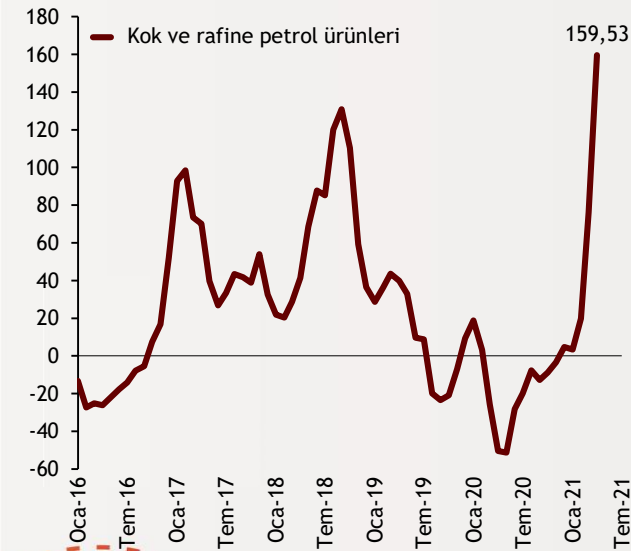


Nisan ayı enflasyon rakamlarında artış gösteren bir diğer grup da çeşitli mal ve hizmetler grubu oldu. Yıllık %18,27 oranında artış yaşayan bu grupta kişisel elektrikli aletler ve mücevherler, saat ve kol saatleri grubu dikkat çekiyor. Mücevherler grubu düşüş trendinde olsa da yıllık %26,33'lük artışla TÜFE'yi yukarı çeken etmenlerden. Kişisel bakımda kullanılan elektrikli aletlerde ise artış devam ediyor. Yıllık olarak %40,02 artan elektrikli aletler TÜFE'yi artırmaya devam ediyor.

alBaraka  
BANKNOT

## Şekil.6 Kok ve Rafine Petrol Ürünleri

Yİ-ÜFE, Yıllık % Değişim



Yİ-ÜFE oranındaki baskı artarak devam ediyor. Küresel petrol fiyatlarına doğrudan bağlı olarak değişim gösteren kok ve rafine petrol ürünlerinde Nisan ayında da artış sürüyor. Geçtiğimiz yıl küresel talep eksikliğiyle tarihi düşük seviyelere inen petrol fiyatları Şubat ayından itibaren baz etkisiyle artış gösteriyor. Hem aylık hem yıllık artış gösteren kok ve rafine petrol ürünlerinde yıllık %159,53 oranında bir artış gerçekleşmiştir. Petrol fiyatlarındaki artış sürdüğü müddetçe bu endeks artmaya devam edecektir.

alBaraka  
BANKNOT

# Enflasyon Raporu

Nisan 2021

| Tarih  | TÜFE (%) |        | Yi-ÜFE(%) |        | En Fazla Artış ve Düşüş Gösteren Ürünler |                  |
|--------|----------|--------|-----------|--------|--|------------------|
|        | Aylık    | Yıllık | Aylık     | Yıllık | Ürün                                     | Oran - Aylık (%) |
| Nis.21 | 1.68     | 17.14  | 4.34      | 35.17  | Domates                                  | 24.91            |
| Mar.21 | 1.08     | 16.19  | 4.13      | 31.2   | Gömlek (Çocuk)                           | 15.76            |
| Şub.21 | 0.91     | 15.61  | 1.22      | 27.09  | Elbise (Kadın)                           | 14.95            |
| Oca.21 | 1.68     | 14.97  | 2.66      | 26.16  | Ampul                                    | 13.87            |
| Ara.20 | 1.25     | 14.6   | 2.36      | 25.15  | Ayakkabı                                 | 13.72            |
| Kas.20 | 2.3      | 14.03  | 4.08      | 23.11  | Kıvrıcık                                 | 11.09            |
| Eki.20 | 2.13     | 11.89  | 3.55      | 18.2   | Limon                                    | 9.75             |
| Eyl.20 | 0.97     | 11.75  | 2.65      | 14.33  | Yemek Odası                              | -4.62            |
| Ağu.20 | 0.86     | 11.77  | 2.35      | 11.53  | Çarliston Biber                          | -4.70            |
| Tem.20 | 0.58     | 11.76  | 1.02      | 8.33   | Genç Odası                               | -4.95            |
| Haz.20 | 1.13     | 12.62  | 0.69      | 6.17   | Salatalık                                | -7.66            |
| May.20 | 1.36     | 11.39  | 1.54      | 5.53   | Patlıcan                                 | -24.71           |

|                        | Aylık (%) | Yıllık (%) | Çekirdek Enflasyon | Aylık | Yılsonu | Yıllık | 12 Aylık Ortalama |
|------------------------|-----------|------------|--------------------|-------|---------|--------|-------------------|
| Yurtiçi ÜFE            | 4.34      | 35.17      | A Endeksi          | 1.06  | 5.24    | 17.71  | 14.08             |
| Ara Malı               | 6.63      | 42.59      | B Endeksi          | 1.65  | 5.44    | 18.11  | 13.82             |
| Dayanıklı Tüketim Malı | 2.05      | 29.24      | C Endeksi          | 1.82  | 4.80    | 17.77  | 13.38             |
| Dayanısız Tüketim Malı | 1.99      | 24.97      | D Endeksi          | 1.47  | 5.13    | 18.41  | 13.79             |
| Enerji                 | 3.51      | 38.64      |                    |       |         |        |                   |
| Sermaye Malı           | 2.85      | 27.24      |                    |       |         |        |                   |

## Tahmin ve Beklentiler

Nisan ayı enflasyonunun tepe noktası olması bekleniyor. Nisan ayının ardından artış trendini durduracak olan TÜFE, Haziran ayıyla birlikte baz etkisiyle düşüşe geçecektir. Ayrıca ÜFE tarafındaki yükseliş orta ve uzun vadede TÜFE üzerinde baskı oluşturacaktır. Enflasyon Raporu'nda TCMB'nin yılsonu enflasyon tahminini %9.4'den %12.2'ye çıkarması enflasyon görünümünde risklerin canlı olduğunu gösterdi.



# Teşekkürler...

[ekonomikarastirmalar@albarakaturk.com.tr](mailto:ekonomikarastirmalar@albarakaturk.com.tr)

*Ömer Emeç*  
*Baş Ekonomist*  
[oemec@albarakaturk.com.tr](mailto:oemec@albarakaturk.com.tr)

*Mustafa Berk Erdal*  
[mustafa.erdal@albarakaturk.com.tr](mailto:mustafa.erdal@albarakaturk.com.tr)

*Lütfullah Bingöl*  
[lbingol@albarakaturk.com.tr](mailto:lbingol@albarakaturk.com.tr)

*Yavuz Selim İşleyen*  
[yisleyen@albarakaturk.com.tr](mailto:yisleyen@albarakaturk.com.tr)

*Rahime Aybike Çalışkan*  
[rcaliskan@albarakaturk.com.tr](mailto:rcaliskan@albarakaturk.com.tr)

*Rumeysa Kurtulmuş*  
[rkurtulmus@albarakaturk.com.tr](mailto:rkurtulmus@albarakaturk.com.tr)

*Ömer Aydemir*  
[oaydemir@albarakaturk.com.tr](mailto:oaydemir@albarakaturk.com.tr)

*Mehmet Sami Boz*  
[mboz@albarakaturk.com.tr](mailto:mboz@albarakaturk.com.tr)

Burada belirtilen bilgiler güvenilirliğine ve doğruluğuna inanılan kaynaklardan, okuyucuyu bilgilendirmek amacıyla derlenmiştir. Resmi kaynaklardan alınan bilgilere dayalı yapılan yorumlar ve tahminler, o tarihteki kanımızı yansıtmaktaysa da bu bilgiler, hiçbir şekilde yatırım danışmanlığı faaliyeti olarak değerlendirilemeyecektir. Söz konusu kaynaklardaki hata ve eksikliklerden ve bu bilgilerin kullanılmasından doğabilecek zararlardan dolayı, Albaraka Türk Katılım Bankası A.Ş. hiçbir sorumluluk kabul etmez. İşbu rapor içerisindeki bilgilere ait telif hakkı Bankamıza ait olup, üçüncü kişilerce izinsiz kullanılamaz, çoğaltılamaz veya kopyalanamaz.