

Enflasyon Görünümü

Temmuz 2021

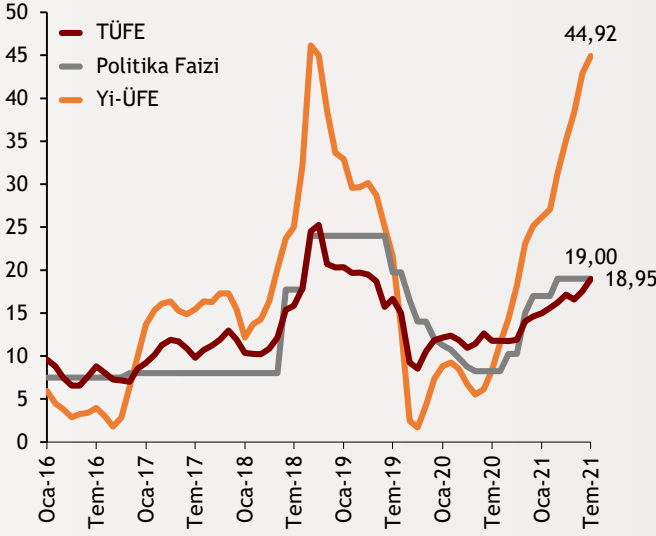
TÜFE
%18,95

Yi - ÜFE
%44,92

Çekirdek
TÜFE
%17,22

Şekil.1 Enflasyon Göstergeleri

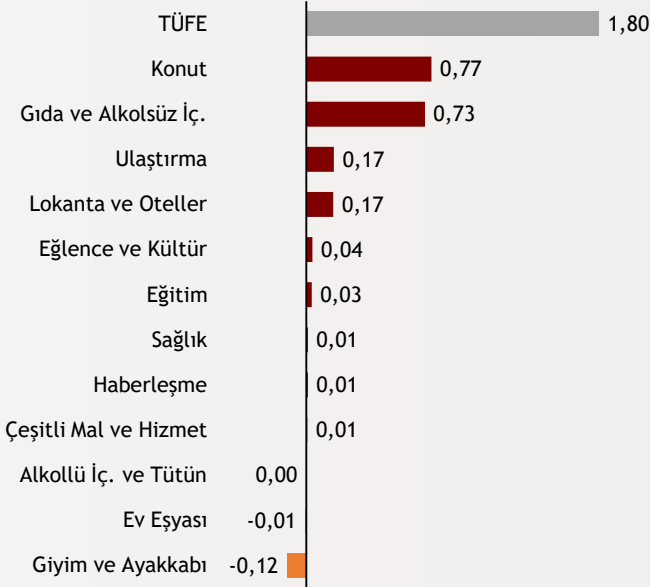
Yıllık % Değişim



Temmuz ayında aylık bazda %1,80 olarak artan TÜFE, yıllık %18,95 artış yaşadı. Çekirdek enflasyon ise %17,22'ye yükseldi. Emtia fiyatlarındaki artış ve ÜFE görünümü TÜFE üzerinde baskı oluşturmaya devam ederken elektrik ve doğalgaz fiyatlarına gelen zam TÜFE'yi yükseltti. Yı-ÜFE'deki artış aylık %2,46 olurken yıllık artış da %44,92 seviyesine kadar yükseldi. 2021 Temmuz enflasyonu son 18 yılın en yüksek Temmuz enflasyonu olarak öne çıkıyor.

Şekil.2 TÜFE Alt Kalemleri

Aylık Değişime Katkı

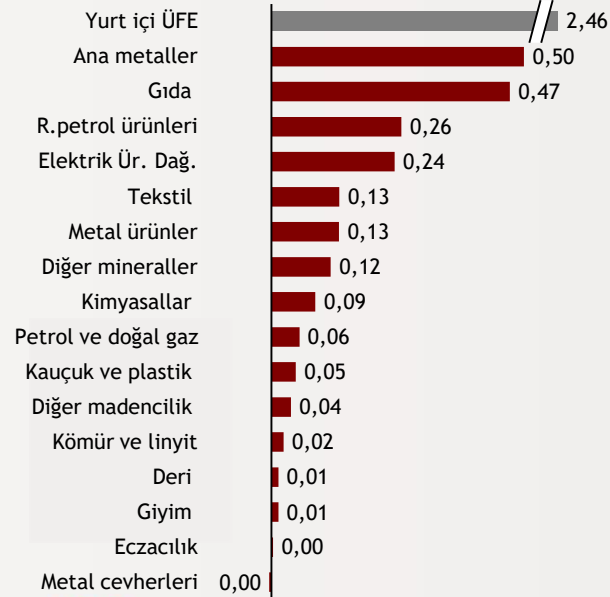
alBaraka
BANKNOT

Aylık değişimleri mercek altına aldığımızda enflasyonda en yüksek artış konut, su, elektrik ve doğalgaz grubunda oldu. Aylık 1,8 puanlık artışın 0,77 puanı bu gruba ait. Buna ek olarak gıda ve alkolsüz içecekler, ulaştırma, lokanta ve oteller grupları TÜFE'yi bu ay yukarı çeken diğer önemli kalemlerden. Giyim ve ayakkabı, ev eşyası grupları Temmuz ayında aylık enflasyonu düşüren gruptan oldu.

alBaraka
BANKNOT

Şekil.3 Yı - ÜFE Alt Kalemleri

Aylık Değişime Katkı

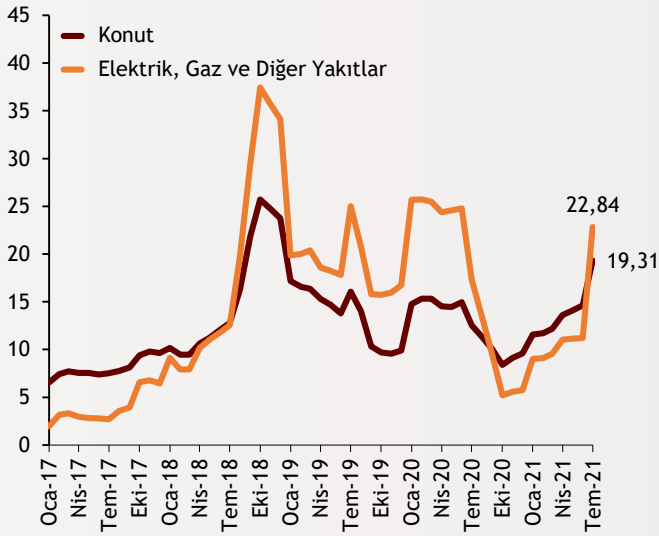


Yı-ÜFE Temmuz ayında da artışına devam etti. Aylık %2,46 oranında artış yaşayan ÜFE'ye ana metaller, gıda ve rafine petrol ürünleri yine önemli derecede etki etti. Aylık ÜFE artışına ana metaller 0,50 puan etki ederken gıda grubu 0,47 puan etki etti. Eczacılık, giyim ve deri grupları ÜFE'yi en az artıran gruptan oldu. Temmuz ayında Yı-ÜFE'yi düşüren hiçbir grup bulunmuyor.

alBaraka
BANKNOT

Şekil.4 Konut, Su, Elektrik

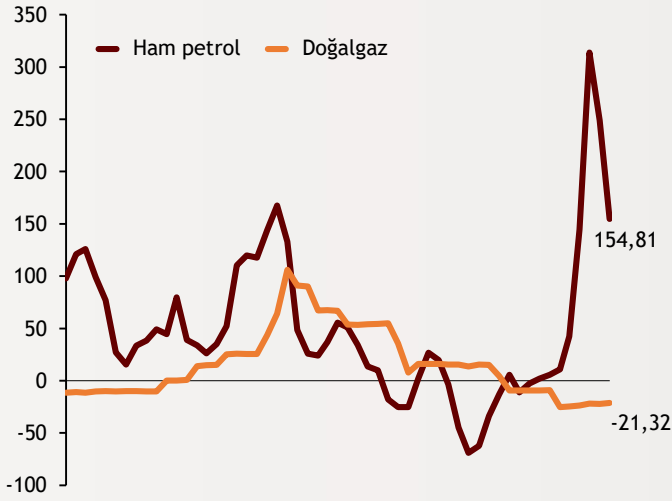
TÜFE, Yıllık % Değişim



Konut grubu Temmuz ayında TÜFE'yi yukarı çeken ve aylık olarak ortalama üstü fiyat artışı yaşayan gruptan oldu. Aylık olarak %5 artış yaşayan konut grubu yıllık %19,31 oranında artış gösterdi. Verinin alt kalemlerine bakıldığında zamdan etkilenen elektrik, gaz ve diğer yakıtlar grubunun aylık %10 artış yaşadığı görülüyor. Kira ve su grupları kayda değer artış yaşamazken konut bakımı da aylık %4,4 artış gösterdi.

Şekil.5 Ham Petrol ve Doğalgaz

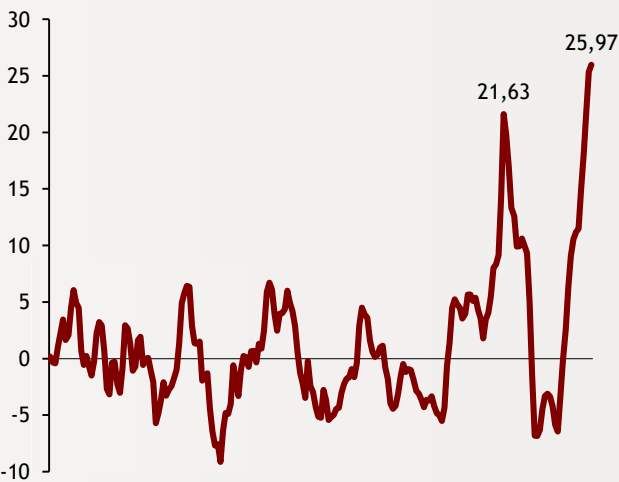
Yı-ÜFE, Yıllık % Değişim

alBaraka
BANKNOT

Temmuz ayı ÜFE rakamlarında ham petrol ve doğalgaz grubu %9,33 oranında artış yaşadı. Yıllık %120,24 oranında artış yaşayan bu grupta ham petrol alt endeksi aylık %10,2, yıllık %154,8 oranında yükseldi. Doğalgazda ise yıllık %21,3'lük düşüş görüldü. Ham petroldeki bu artışta Temmuz 2020'den bu yana yaklaşık 30\$ artan Brent fiyatı önemli bir rol oynadı.

Şekil.6 TÜFE vs Yı-ÜFE

Yıllık % Değişim, TÜFE ve Yı-ÜFE Farkı

alBaraka
BANKNOT

Temmuz ayında da ÜFE-TÜFE farkı artışına devam etti. Küresel emtia fiyatları ve kur etkisinin yüksek olduğu Yı-ÜFE, TÜFE üzerinde de baskı yapıyor. Birikimli kur etkisi Yı-ÜFE görünümünde olumsuz bir değişim yarattı. Tüketici enflasyonu ile üretici enflasyonu arasındaki fark endeks tarihinin en yüksek seviyesini gördü. TÜFE'de son 18 yılın en yüksek Temmuz enflasyonu görüldü.

Enflasyon Raporu

Temmuz 2021

Tarih	TÜFE (%)		Yi-ÜFE(%)		En Fazla Artış ve Düşüş Gösteren Ürünler	
	Aylık	Yıllık	Aylık	Yıllık	Ürün	Oran - Aylık (%)
Tem.21	1.80	18.95	2.46	44.92	Yurt içi Bir Hafta ve Daha Fazla Süreli Turlar	29.42
Haz.21	1.94	17.53	4.01	42.89	Salatalık	19.63
May.21	0.89	16.59	3.92	38.33	Kuru Soğan	18.33
Mar.21	1.08	16.19	4.13	31.2	Kayısı	16.12
Şub.21	0.91	15.61	1.22	27.09	Elektrik Ücreti	15.01
Oca.21	1.68	14.97	2.66	26.16	Limon	14.72
Ara.20	1.25	14.6	2.36	25.15	Karpuz	13.66
Kas.20	2.3	14.03	4.08	23.11	Dolmalık Biber	-6.15
Eki.20	2.13	11.89	3.55	18.2	Taze Fasulye	-7.25
Eyl.20	0.97	11.75	2.65	14.33	Kabak	-7.50
Ağu.20	0.86	11.77	2.35	11.53	Kiraz	-8.32
Tem.20	0.58	11.76	1.02	8.33	Patlıcan	-9.25
Haz.20	1.13	12.62	0.69	6.17		

	Aylık (%)	Yıllık (%)	Çekirdek Enflasyon	Aylık	Yılsonu	Yıllık	12 Aylık Ortalama
Yurtiçi ÜFE	2.46	44.92	A Endeksi	1.88	11.12	19.39	15.74
Ara Malı	2.46	57.23	B Endeksi	1.00	10.17	18.51	15.54
Dayanıklı Tüketim Malı	1.03	31.58	C Endeksi	0.62	9.22	17.22	15.01
Dayanısız Tüketim Malı	2.27	31.44	D Endeksi	1.72	10.76	19.15	15.56
Enerji	4.12	42.42					
Sermaye Malı	1.01	31.38					

Tahmin ve Beklentiler

Temmuz ayında tüketici fiyat enflasyonunda elektrik ve doğalgaz zammı etkili oldu. Tüketici enflasyonunun Ağustos ayında artış trendini sürdürmesi bekleniyor. Ayrıca ÜFE tarafındaki yükseliş orta ve uzun vadede TÜFE üzerinde baskı oluşturacaktır. Bu sebeple TCMB'nin Ağustos ayı PPK toplantısında faiz indirimi ihtimalinin ortadan kalktığı görülüyor.



Teşekkürler...

ekonomikarastirmalar@albarakaturk.com.tr

Ömer Emeç
Baş Ekonomist
oemec@albarakaturk.com.tr

Mustafa Berk Erdal
mustafa.erdal@albarakaturk.com.tr

Lütfullah Bingöl
lbingol@albarakaturk.com.tr

Yavuz Selim İşleyen
yisleyen@albarakaturk.com.tr

Rahime Aybike Çalışkan
rcaliskan@albarakaturk.com.tr

Rumeysa Kurtulmuş
rkurtulmus@albarakaturk.com.tr

Mert Aydın
mert.aydin@albarakaturk.com.tr

Zeynep Ellialtı
zellialti@albarakaturk.com.tr

Burada belirtilen bilgiler güvenilirliğine ve doğruluğuna inanılan kaynaklardan, okuyucuyu bilgilendirmek amacıyla derlenmiştir. Resmi kaynaklardan alınan bilgilere dayalı yapılan yorumlar ve tahminler, o tarihteki kanımızı yansıtmaktaysa da bu bilgiler, hiçbir şekilde yatırım danışmanlığı faaliyeti olarak değerlendirilemeyecektir. Söz konusu kaynaklardaki hata ve eksikliklerden ve bu bilgilerin kullanılmasından doğabilecek zararlardan dolayı, Albaraka Türk Katılım Bankası A.Ş. hiçbir sorumluluk kabul etmez. İşbu rapor içerisindeki bilgilere ait telif hakkı Bankamıza ait olup, üçüncü kişilerce izinsiz kullanılamaz, çoğaltılamaz veya kopyalanamaz.