

Enflasyon Görünümü

Haziran 2021

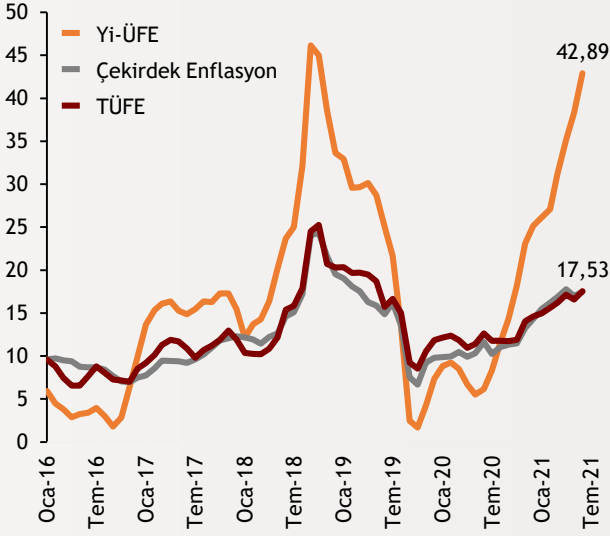
TÜFE
%17,53

Yi - ÜFE
%42,89

Çekirdek
TÜFE
%17,47

Şekil.1 Enflasyon Göstergeleri

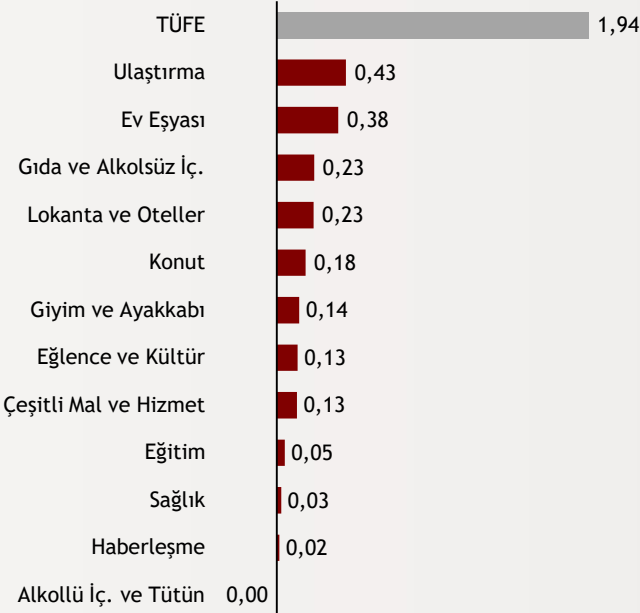
Yıllık % Değişim



Haziran ayında aylık bazda %1,94 olarak artan TÜFE, yıllık %17,53 seviyesine yükseldi. Çekirdek enflasyon ise %17,47'ye yükseldi. Emtia fiyatlarındaki artış, ÜFE görünümü ve döviz kurundaki oynaklık TÜFE üzerinde baskı oluşturmaya devam ediyor. Yİ-ÜFE ise artışına devam ederek aylık %4,01 artarken yıllık artış da %42,89 seviyesine kadar yükseldi.

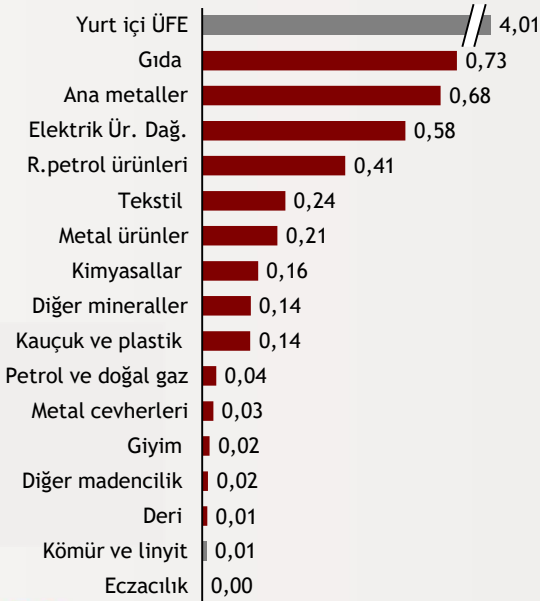
Şekil.2 TÜFE Alt Kalemleri

Aylık Değişime Katkı



Şekil.3 Yi - ÜFE Alt Kalemleri

Aylık Değişime Katkı

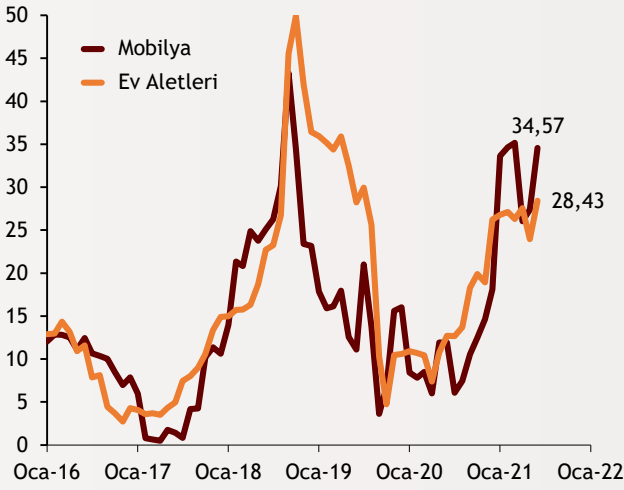


Aylık değişimleri mercek altına aldığımızda enflasyonda en yüksek etki ulaştırma grubunda oldu. Buna ek olarak ev eşyası, eğlence ve kültür, lokanta ve oteller grupları TÜFE'yi bu ay yukarı çeken diğer önemli kalemlerden. Alkollü içecekler ve tütün grubu Haziran'da aylık düşüş gösteren tek grup iken en az artış gösteren ana gruplar haberleşme, sağlık ve gıda ve alkolsüz içecekler oldu.

ÜFE Haziran ayında da artışına devam etti. Aylık %4,01 oranında artış yaşayan ÜFE'de gıda, ana metaller, elektrik üretimi ve dağıtım ve rafine petrol ürünleri yine önemli derecede etki etti. Aylık ÜFE artışına gıda 0,73 puan etki ederken ana metaller grubu 0,68 puan etki etti. Kömür ve linyit, eczacılık grupları ÜFE'yi en az artıran gruplardan oldu. Haziran 2021'de ÜFE'yi aşağı çeken herhangi bir grup olmadı.

Şekil.4 Ev Eşyası

TÜFE, Yıllık % Değişim

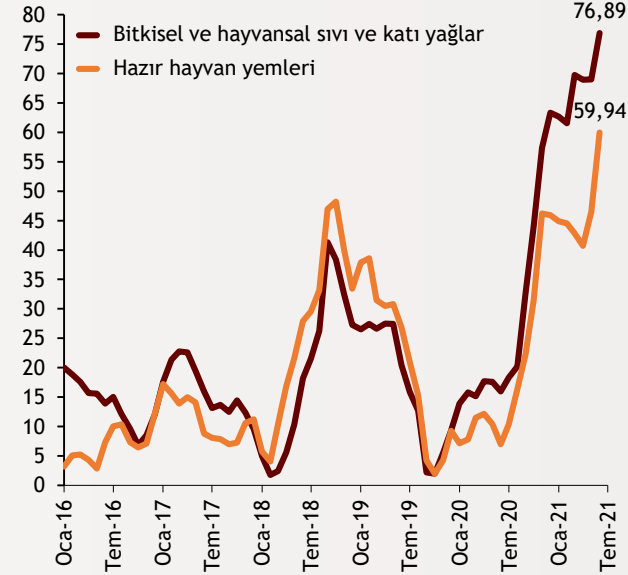


Ev eşyası grubu Haziran ayında TÜFE'yi yukarı çeken ve ortalama üstü fiyat artışı yaşayan gruplardan oldu. Yıllık %25,69 oranında artan ev eşyası grubunun alt kalemlerine bakıldığında mobilya ve ev aletleri kalemleri aylık bazda en çok artış yaşayan kalemlerden. Haziran 2021'de mobilya yıllık %34,57 oranında artarken, ev aletleri %28,43 oranında artış yaşadı.

alBaraka
BANKNOT

Şekil.5 Gıda

Yİ-ÜFE, Yıllık % Değişim

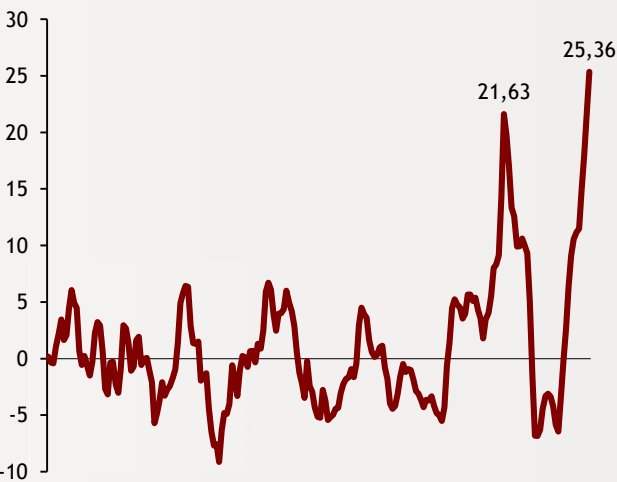


Haziran ayı ÜFE rakamlarında Gıda grubu %0,73 oranında artış yaşadı. Yıllık %35,13 oranında artış yaşayan bu grupta bitkisel ve hayvansal sıvı ve katı yağlar ve hazır hayvan yemleri grubu dikkat çekiyor. Bitkisel ve hayvansal sıvı ve katı yağlar grubu yıllık %76,89'luk artışla ÜFE'yi yukarı çeken etmenlerden. Hazır hayvan yemlerinde ise artış yıllık %59,94 olarak devam ediyor.

alBaraka
BANKNOT

Şekil.6 TÜFE vs Yİ-ÜFE

Yıllık % Değişim, TÜFE ve Yİ-ÜFE Farkı



Haziran ayında da Yİ-ÜFE artışına devam etti. Küresel emtia fiyatları ve kur etkisinin yüksek olduğu Yİ-ÜFE, TÜFE üzerinde de baskı yapıyor. Birikimli kur etkisi Yİ-ÜFE görünümünde olumsuz bir değişim yarattı. Tüketici enflasyonu ile üretici enflasyonu arasındaki fark endeks tarihinin en yüksek seviyesini gördü. TÜFE ise 2 yılın zirvesine çıktı.

Enflasyon Raporu

Haziran 2021

Tarih	TÜFE (%)		Yi-ÜFE(%)		En Fazla Artış ve Düşüş Gösteren Ürünler	
	Aylık	Yıllık	Aylık	Yıllık	Ürün	Oran - Aylık (%)
Haz.21	1.94	17.53	4.01	42.89		
May.21	0.89	16.59	3.92	38.33	Elektrikli Süpürge	14.72
Mar.21	1.08	16.19	4.13	31.2	Makyaj Malzemeleri	14.60
Şub.21	0.91	15.61	1.22	27.09	Margarin	10.98
Oca.21	1.68	14.97	2.66	26.16	Sportif faaliyetler için yapılan ödemeler	9.97
Ara.20	1.25	14.6	2.36	25.15	Bebek arabası	9.83
Kas.20	2.3	14.03	4.08	23.11	Ütü	9.68
Eki.20	2.13	11.89	3.55	18.2	Parfüm	9.67
Eyl.20	0.97	11.75	2.65	14.33	Kabak	-11.43
Ağu.20	0.86	11.77	2.35	11.53	Dolmalık Biber	-12.24
Tem.20	0.58	11.76	1.02	8.33	Domates	-15.32
Haz.20	1.13	12.62	0.69	6.17	Patlıcan	-17.63
May.20	1.36	11.39	1.54	5.53	Sarımsak	-28.19

	Aylık (%)	Yıllık (%)	Çekirdek Enflasyon	Aylık	Yılsonu	Yıllık	12 Aylık Ortalama
Yurtiçi ÜFE	4.01	42.89	A Endeksi	2.39	9.07	18.67	15.09
Ara Malı	4.26	54.89	B Endeksi	2.44	9.08	18.16	14.87
Dayanıklı Tüketim Malı	2.56	33.05	C Endeksi	2.54	8.55	17.47	14.43
Dayanısız Tüketim Malı	2.57	28.25	D Endeksi	2.41	8.88	18.40	14.88
Enerji	7.28	41.74					
Sermaye Malı	2.51	31.65					

Tahmin ve Beklentiler

Önümüzdeki aylarda artış trendini sürdürmesi öngörülen tüketici enflasyonunun üçüncü çeyrek sonunda zirve yapacağı bekleniyor. Kısa dönemde emtia ve kur kaynaklı dalgalı bir seyir izleyebilir. Ayrıca ÜFE tarafındaki yükseliş orta ve uzun vadede TÜFE üzerinde baskı oluşturacaktır. Kur geçişkenliği ve maliyet baskılarının sürmesiyle enflasyonda risklerin yukarı yönlü şekillendiğini gözlemliyoruz.



Teşekkürler...

ekonomikarastirmalar@albarakaturk.com.tr

Ömer Emeç
Baş Ekonomist
oemec@albarakaturk.com.tr

Mustafa Berk Erdal
mustafa.erdal@albarakaturk.com.tr

Lütfullah Bingöl
lbingol@albarakaturk.com.tr

Yavuz Selim İşleyen
yisleyen@albarakaturk.com.tr

Rahime Aybike Çalışkan
rcaliskan@albarakaturk.com.tr

Rumeysa Kurtulmuş
rkurtulmus@albarakaturk.com.tr

Ömer Aydemir
oaydemir@albarakaturk.com.tr

Mehmet Sami Boz
mboz@albarakaturk.com.tr

Burada belirtilen bilgiler güvenilirliğine ve doğruluğuna inanılan kaynaklardan, okuyucuyu bilgilendirmek amacıyla derlenmiştir. Resmi kaynaklardan alınan bilgilere dayalı yapılan yorumlar ve tahminler, o tarihteki kanımızı yansıtmaktaysa da bu bilgiler, hiçbir şekilde yatırım danışmanlığı faaliyeti olarak değerlendirilemeyecektir. Söz konusu kaynaklardaki hata ve eksikliklerden ve bu bilgilerin kullanılmasından doğabilecek zararlardan dolayı, Albaraka Türk Katılım Bankası A.Ş. hiçbir sorumluluk kabul etmez. İşbu rapor içerisindeki bilgilere ait telif hakkı Bankamıza ait olup, üçüncü kişilerce izinsiz kullanılamaz, çoğaltılamaz veya kopyalanamaz.