

Euro Bölgesi'nde çift dipli resesyon

Euro Bölgesi ekonomisi, kısıtlamaların gölgesinde geçen 2021'nin ilk çeyreğinde çeyreklik bazda %0,6'lık daralma kaydetti. Söz konusu daralmanın 2020'nin 4. çeyreğinde görülen %0,7'lik küçülmenin ardından gerçekleşmesi Euro Bölgesi'nin pandemi başlangıcından bu yana ikinci kez resesyona girdiğini gösteriyor. Aynı dönemde Bölge'nin en büyük ekonomilerinden olan Almanya'da ekonomi %1,7 daralırken, İtalya'da %0,4 ve İspanya'da %0,5 geriledi. Fransa'da ise %0,4 büyüme kaydedildi. Önümüzdeki dönemde aşılamanın yanı sıra AB'nin ortak kurtarma fonu toparlanmayı destekleyecek olsa da fonun yaza kadar devreye girmesi beklenmiyor.

ABD'de tüketici güveni pandeminin zirvesinde

2021'nin ilk çeyreğinde hane halkı harcamalarından aldığı destekle %6,4'lük büyüme kaydeden ABD'de, Nisan ayında da tüketici güvenindeki yükseliş devam etti. Michigan Üniversitesi tüketici güven endeksi, Nisan'da beklenenden fazla yükseliş göstererek aylık 3,4 puan artışla 88,3 değerine çıktı. Böylece endeks, Mart 2020'den bu yana kaydedilen en yüksek seviyeye ulaştı.

Turizm gelirlerinde büyük düşüş

Turizm gelirlerinde pandemi etkisi yılın ilk çeyreğinde de kendini gösterdi. Türkiye İstatistik Kurumu (TÜİK) verilerine göre turizm geliri yılın ilk çeyreğinde yıllık bazda %40,2 azalarak 2,5 milyar dolar oldu. Kültür ve Turizm Bakanlığı'nın turist verilerinde ise turist sayısı Mart ayında yıllık yüzde 23,7 artış kaydederek 1,2 milyona ulaştı. Mart'ta en fazla turist gönderen ülkeler sırasıyla Rusya, İran ve Almanya oldu.

Rus aşısı acil kullanım onayı aldı

Sağlık Bakanı Fahrettin Koca, Sinovac ve Biontech aşısının ardından Rus aşısı Sputnik V'nin acil kullanımına onay verildiğini duyurdu. Koca, Sputnik-V ile ilgili 6 ayda 50 milyon doz aşı teslim edilmesi ve ilk sevkiyatın bu ay gerçekleşmesinin beklendiğini söyledi Türkiye ile Rusya arasında Sputnik V koronavirüs aşısının Türkiye'de üretilmesine yönelik anlaşma sağlanmıştı.

Avrupa'da PMI rakamları bekleniyor

Haftanın ilk gününde yurt içinde enflasyon rakamları ve İmalat Sanayi Satın Alma Yöneticileri Endeksi verisi öne çıkıyor. Küreselde ise Euro Bölgesi'nde imalat sektörü PMI verisi takip edilecek.

Ekonomi Güncesi

3 Mayıs 2021 - Pazartesi

Rahime Aybike Çalışkan

rcaliskan@albarakaturk.com.tr

Piyasa Verileri

Döviz Kurları	30.Nis	Değişim
USD/TL	8,29	0,92%
Euro/TL	9,97	-0,04%
Sepet/TL	9,13	0,40%
Euro/USD	1,20	-0,83%
Dolar Endeksi	91,28	0,73%

Pay Piyasaları	30.Nis	Değişim
Dünya Borsaları	702	-0,88%
S&P 500	4.181	-0,72%
Euro Stoxx	3.975	-0,55%
DAX	15.136	-0,12%
Nikkei	28.813	-0,83%
Shanghai	3.447	-0,81%
Gelişmekte Olan Ülkeler	1.348	-1,24%
BİST - 100	1.398	-0,26%
BİST - Bankacılık Endeksi	1.100	-0,15%
BİST - Katılım 50 Endeksi	2.478	0,43%
Albaraka Türk	1,6	-1,23%

Tahvil Piyasaları	30.Nis	Değişim
TR 2 Yıllık	17,76	0,17%
TR 10 Yıllık	18,49	-0,32%
TR 10 Yıllık Eurobond	6,77	-0,47%
ABD 2 Yıllık	0,16	-2,34%
ABD 10 Yıllık	1,63	-0,51%
Almanya 2 Yıllık	-0,68	0,59%
Almanya 10 Yıllık	-0,20	4,66%

Emtia Fiyatları	30.Nis	Değişim
Brent (USD/Varil)	67,25	-1,91%
Altın (USD/Ons)	1769,13	-0,17%
Gram Altın	471,85	0,75%

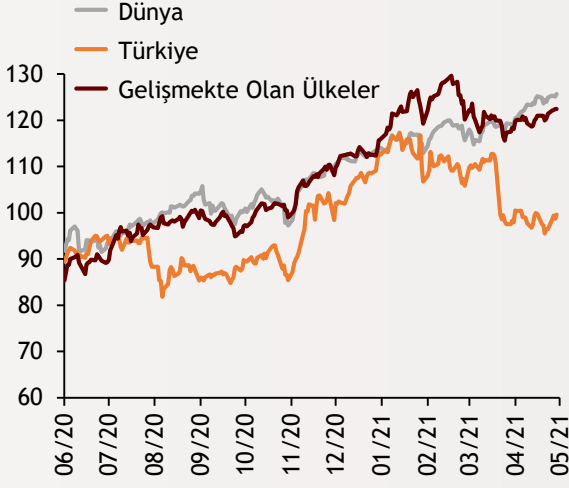
Risk Göstergeleri	30.Nis	Değişim
TR CDS 5 Yıllık	417,90	-0,03%
VIX	18,61	5,68%

Ekonomi Güncesi

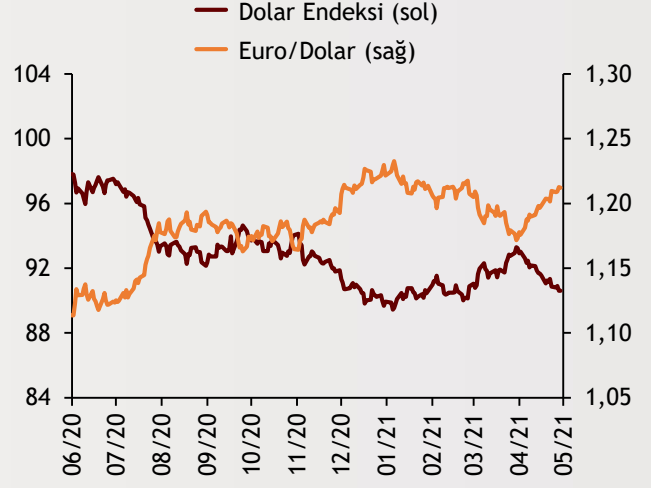
3 Mayıs 2021 - Pazartesi

Borsa Endeksleri

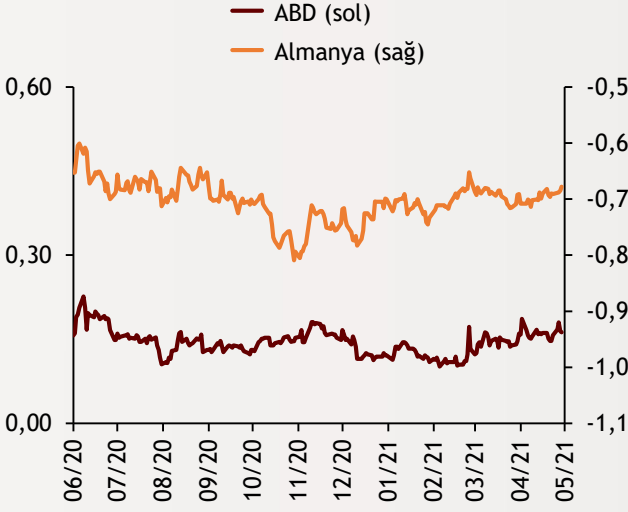
(MSCI, 30.12.2019 = 100)



Dolar Endeksi ve Euro/Dolar



2 Yıllık Tahvil Getirileri (%)



Altın ve Petrol Fiyatları



Tarih ve Saat	Ülke	Dünya ve Türkiye Ekonomisinde Gündem	Dönem	Beklenti	Önceki Veri
05/03/21 10:50	Fransa	İmalat Sanayi Satın Alma Yöneticileri Endeksi (PMI)	Nisan	59.2	59.2
05/03/21 10:55	Almanya	İmalat Sanayi Satın Alma Yöneticileri Endeksi (PMI)	Nisan	66.4	66.4
05/03/21 11:00	Euro Bölgesi	İmalat Sanayi Satın Alma Yöneticileri Endeksi (PMI)	Nisan	63.3	63.3
05/03/21 16:45	ABD	İmalat Sanayi Satın Alma Yöneticileri Endeksi (PMI)	Nisan	60.7	60.6
05/03/21 17:00	ABD	İnşaat Harcamaları (Aylık Değişimler)	Mart	1.7%	-0.8%
05/03/21 17:00	ABD	Arz Yönetimi Enstitüsü İmalat Sanayi Aktivite Endeksi	Nisan	65.0	64.7
05/03/21 10:00	Türkiye	İmalat Sanayi Satın Alma Yöneticileri Endeksi	Nisan	--	52.6
05/03/21 10:00	Türkiye	Aylık Tüketici Enflasyonu	Nisan	1.80%	1.08%
05/03/21 10:00	Türkiye	Yıllık Tüketici Enflasyonu	Nisan	17.30%	16.19%
05/03/21 10:00	Türkiye	Yıllık Çekirdek Tüketici Enflasyonu	Nisan	18.35%	16.88%
05/03/21 10:00	Türkiye	Aylık Üretici Enflasyonu	Nisan	3.50%	4.13%
05/03/21 10:00	Türkiye	Yıllık Üretici Enflasyonu	Nisan	33.10%	31.20%

Burada belirtilen bilgiler güvenilirliğine ve doğruluğuna inanılan kaynaklardan, okuyucuyu bilgilendirmek amacıyla derlenmiştir. Resmi kaynaklardan alınan bilgilere dayalı yapılan yorumlar ve tahminler, o tarihteki kanımızı yansıtmaktaysa da bu bilgiler, hiçbir şekilde yatırım danışmanlığı faaliyeti olarak değerlendirilmeyecektir. Söz konusu kaynaklardaki hata ve eksikliklerden ve bu bilgilerin kullanılmasından doğabilecek zararlardan dolayı, Albaraka Türk Katılım Bankası A.Ş. hiçbir sorumluluk kabul etmez. İşbu rapor içerisindeki bilgilere ait telif hakkı Bankamıza ait olup, üçüncü kişilerce izinsiz kullanılamaz, çoğaltılamaz veya kopyalanamaz.