

Ekonomi Güncesi

28 Temmuz 2020 - Salı

Rumeysa Kurtulmuş
rkurtulmus@albarakaturk.com.tr

Piyasa Verileri

Döviz Kurları	27.Tem	Değişim
USD/TL	6,87	0,34%
Euro/TL	8,06	1,04%
Sepet/TL	7,47	0,72%
Euro/USD	1,18	0,82%
Dolar Endeksi	93,67	-0,81%

Pay Piyasaları	27.Tem	Değişim
Dünya Borsaları	553	0,91%
S&P 500	3.239	0,74%
Euro Stoxx	3.303	-0,24%
DAX	12.839	0,00%
Nikkei	22.716	--
Shanghai	3.205	0,26%
Gelişmekte Olan Ülkeler	1.073	1,19%
BİST - 100	1.196	0,31%
BİST - Bankacılık Endeksi	1.253	-1,20%
BİST - Katılım 50 Endeksi	1.861	-98,97%
Albaraka Türk	1,72	0,00%

Tahvil Piyasaları	27.Tem	Değişim
TR 2 Yıllık	10,60	1,34%
TR 10 Yıllık	12,31	0,49%
TR 10 Yıllık Eurobond	6,51	-0,72%
ABD 2 Yıllık	0,15	2,78%
ABD 10 Yıllık	0,62	4,47%
Almanya 2 Yıllık	-0,67	2,30%
Almanya 10 Yıllık	-0,49	9,60%

Emtia Fiyatları	27.Tem	Değişim
Brent (USD/Varil)	43,41	0,16%
Altın (USD/Ons)	1942,24	2,11%
Gram Altın	429,04	2,47%

Risk Göstergeleri	27.Tem	Değişim
TR CDS 5 Yıllık	490,77	-1,02%
VIX	24,74	-4,26%

Altın ve Euro zirveye tırmanışını sürdürüyor..

Altın fiyatları, dolardaki güçlü düşüş ve koronavirüs salgınının ekonomi üzerindeki olumsuz etkilerinin güvenli liman alımlarını getirmesi ile birlikte rekor tazeliyor. Gram altının fiyatı 436,52 TL'ye ulaşarak yeni rekorunu kaydetti. Spot altının onsu 1981 dolara yükselirken vadeli altın kontratları tarihinde ilk kez 2,000 dolar seviyesini gördü. Bununla bağlantılı olarak, gümüş fiyatlarında da hızlı bir yükseliş görüldü. Benzer şekilde Euro/TL'de de artış ivmelendi. Euro/TL kuru 8,20'nin üzerine çıkarak tüm zamanların en yüksekini test etti. Kurdaki bu yükselişi, euronun gün içinde dolar karşısında değer kazanması destekledi.

Fitch'den resesyon uyarısı...

Uluslararası kredi derecelendirme kuruluşu Fitch Ratings, Kovid-19 salgınının ekonomilerde neden olduğu resesyonun gelecek yıllarda da hissedilmeye devam edeceğini bildirdi. Fitch, gelişmiş ekonomilerde GSYH'nın salgın öncesi dönemdeki seviyelerinin yaklaşık %3-4 altında kalmasını bekliyor.

Reel kesim güven endeksi ve KKO Temmuz'da arttı..

TCMB tarafından açıklanan Temmuz ayı verilerine göre reel kesim güven endeksi önceki aya göre 8,1 puanlık artışla 100,7 seviyesine yükseldi. Mevsimsellikten arındırılmış endeks ise 9,6 puan yükselerek 99,4 oldu. Gelecek 12 aylık dönem sonu yıllık ÜFE beklentisi de aylık 0,1 puan artışla %12 oldu. Bir diğer açıklamaya göre Kapasite Kullanım Oranı, Temmuz'da aylık 4,7 puan artarak %70,7 seviyesine yükseldi. Mevsimsellikten arındırılmış KKO aylık 4,9 puan artışla %70,7'ye ulaştı. Bu veriler, ekonomide V tipi toparlanmaya işaret ediyor.

Sektörlere duyulan güven artıyor..

TÜİK, Temmuz ayına ilişkin sektörel güven endekslerini açıkladı. Buna göre, mevsim etkilerinden arındırılmış hizmet sektörü güven endeksi haziran ayında 55,5 iken bu ay %20,2 artarak 66,7'ye yükseldi. Yine arındırılmış verilere göre inşaat sektörü güven endeksi de geçen ay 78 iken bu ay %11,6 artarak 87'ye ulaştı. Perakende ticaret sektöründeki %9,6'luk artış ise endeksi 94,6 değerine taşıdı.

Gündem sakin..

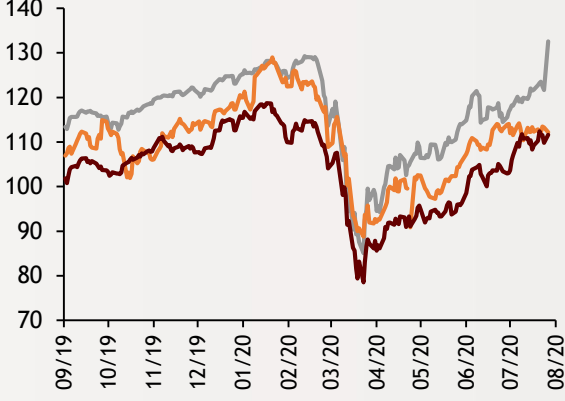
Bugün Türkiye'de ve dünyada piyasalara yoğun bir veri akışı beklenmiyor. Altın ve petrol fiyatları izlenecek.

Ekonomi Güncesi

28 Temmuz 2020 - Salı

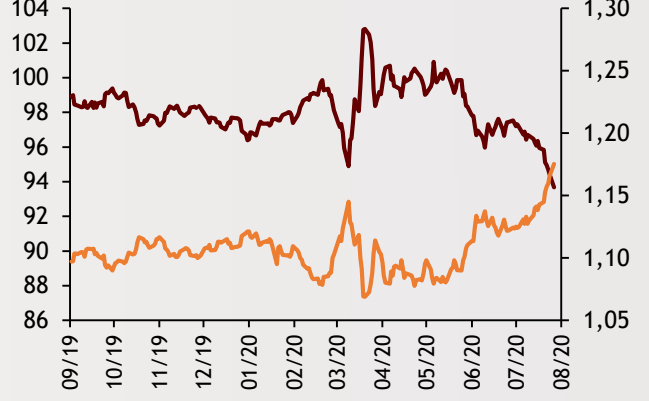
Borsa Endeksleri (MSCI, 30.12.2018 = 100)

— Dünya — Türkiye — Gelişmekte Olan Ülkeler



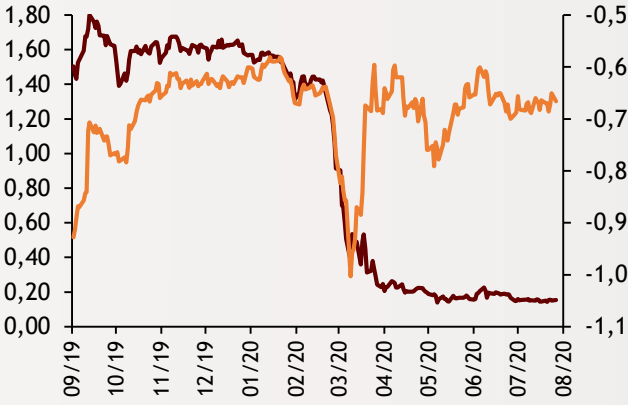
Dolar Endeksi ve Euro/Dolar

— Dolar Endeksi (sol)
— Euro/Dolar (sağ)



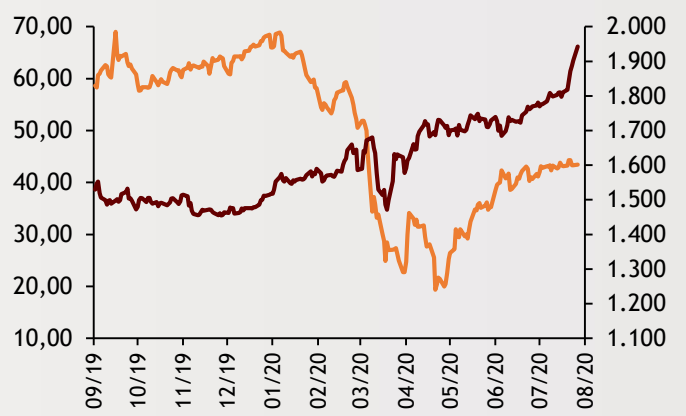
2 Yıllık Tahvil Getirileri (%)

— ABD (sol)
— Almanya (sağ)



Altın ve Petrol Fiyatları

— Brent Petrol Varil (Sol)
— Altın Ons (Sağ)



Tarih ve Saat	Ülke	Türkiye Ekonomisinde Gündem	Dönem	Beklenti	Önceki Veri
07/28/20 16:00	ABD	S&P Corelogic Konut Fiyatları (Yıllık Değişimler)	Mayıs	4.10%	3.98%
07/28/20 17:00	ABD	Conference Board Tüketici Güven Endeksi	Temmuz	94.4	98.1
07/28/20 17:00	ABD	Richmond Fed İmalat Aktivite Endeksi	Temmuz	5	0

Burada belirtilen bilgiler güvenilirliğine ve doğruluğuna inanılan kaynaklardan, okuyucuyu bilgilendirmek amacıyla derlenmiştir. Resmi kaynaklardan alınan bilgilere dayalı yapılan yorumlar ve tahminler, o tarihteki kanımızı yansıtmaktaysa da bu bilgiler, hiçbir şekilde yatırım danışmanlığı faaliyeti olarak değerlendirilmeyecektir. Söz konusu kaynaklardaki hata ve eksikliklerden ve bu bilgilerin kullanılmasından doğabilecek zararlardan dolayı, Albaraka Türk Katılım Bankası A.Ş. hiçbir sorumluluk kabul etmez. İşbu rapor içerisindeki bilgilere ait telif hakkı Bankamıza ait olup, üçüncü kişilerce izinsiz kullanılamaz, çoğaltılamaz veya kopyalanamaz.