

Ekonomi Güncesi

27 Temmuz 2020 - Pazartesi

Mustafa Uurlu

murlu@albarakaturk.com.tr



Piyasa Verileri

Döviz Kurları	24.Tem	Değişim
USD/TL	6,85	0,03%
Euro/TL	7,98	0,55%
Sepet/TL	7,41	0,31%
Euro/USD	1,17	0,52%
Dolar Endeksi	94,44	-0,27%

Pay Piyasaları	24.Tem	Değişim
Dünya Borsaları	548	-0,83%
S&P 500	3.216	-0,62%
Euro Stoxx	3.311	-1,80%
DAX	12.838	-2,02%
Nikkei	22.751	--
Shanghai	3.197	-3,86%
Gelişmekte Olan Ülkeler	1.060	-1,59%
BİST - 100	1.192	0,14%
BİST - Bankacılık Endeksi	1.268	-0,36%
BİST - Katılım 50 Endeksi	180.923	1,06%
Albaraka Türk	1,72	-0,58%

Tahvil Piyasaları	24.Tem	Değişim
TR 2 Yıllık	10,46	0,00%
TR 10 Yıllık	12,25	0,16%
TR 10 Yıllık Eurobond	6,56	1,38%
ABD 2 Yıllık	0,15	-2,64%
ABD 10 Yıllık	0,59	1,97%
Almanya 2 Yıllık	-0,65	-2,98%
Almanya 10 Yıllık	-0,45	-6,86%

Emtia Fiyatları	24.Tem	Değişim
Brent (USD/Varil)	43,34	0,07%
Altın (USD/Ons)	1902,02	0,77%
Gram Altın	418,71	0,81%

Risk Göstergeleri	24.Tem	Değişim
TR CDS 5 Yıllık	495,85	1,47%
VIX	25,84	-0,92%

ABD ve Avrupa toparlanıyor..

ABD'de imalat sanayi Satınalma Yöneticileri Endeksi (PMI), temmuzda 1,5 puanlık artışla 51,3 değerine çıktı. Son 6 ayın en yüksek seviyesine ulaşan endeks, bu dönemde ekonomik normalleşmeyle imalat sektöründeki genişlemenin de başladığını gösterdi. Euro Bölgesi ekonomisi ise Temmuz ayında beş aydan bu yana ilk kez gelişme kaydetti. Bölgede hizmet sektörü PMI,'ı 51 olan beklentilere karşın 55,1, imalat sektörü satın alma yöneticileri endeksi ise 50,1 olan beklentilere karşın 51,1 düzeyine yükseldi.

S&P Türkiye'nin kredi notunu değiştirmedii..

Kredi derecelendirme kuruluşu S&P Global Ratings, Türkiye'nin yabancı para cinsinden uzun vadeli kredi notunu yatırım yapılabilir seviyenin dört kademe altında "B+" olarak teyit etti. Ayrıca kurum not görünümünü değiştirmeyerek "durağan"da bıraktı. Kuruluş yaptığı açıklamada, Türkiye ekonomisinin pandeminin etkilerinden dolayı bu yıl reel yüzde 3.3 daralmasını beklediğini kaydetti.

Otel doluluk oranları istenilen düzeyde değil..

Kovid-19 salgını nedeniyle global ve yerel düzeyde turizm sektörüne yansıyan olumsuz etkiler Haziran 2020'de de devam etti. Başta İstanbul olmak üzere Türkiye genelinde faaliyetlerine geçici olarak ara veren şehir otellerinin büyük bölümü açılmadı. Türkiye Otelciler Birliği Türkiye'nin Haziran 2020 otel doluluğunun geçen yılın aynı ayına göre yüzde 68,4 azalarak yüzde 21,2'ye gerilediğini açıkladı.

Bazı otomobil markaları taşıt kredisi paketi kapsamında çıkarıldı..

Kamu bankaları tarafından Türkiye'de üretim yapan otomotiv markaları ile işbirlikleri gerçekleştirilmiş, anlaşmalı firmalardan sıfır km. binek araç veya ticari araç satın alacak bireysel/kurumsal müşterilerimize firmalar ile yapılan anlaşmalar bazında değişmek üzere aylık %0,49 - %0,64 faiz oranı ile taşıt kredisi imkanı sunulmuştu. Taşıt kredisi paketinin amacına aykırı hareket eden Honda, Hyundai, Fiat, Ford, Renault ve Toyota firmalarının kredi paketi kapsamında çıkarıldığı bildirildi.

Reel sektör güven endeksi açıklanacak..

Bugün Türkiye'de KKO ve reel sektör güveni, küreselde ise çeşitli endekslerin açıklanması bekleniyor.

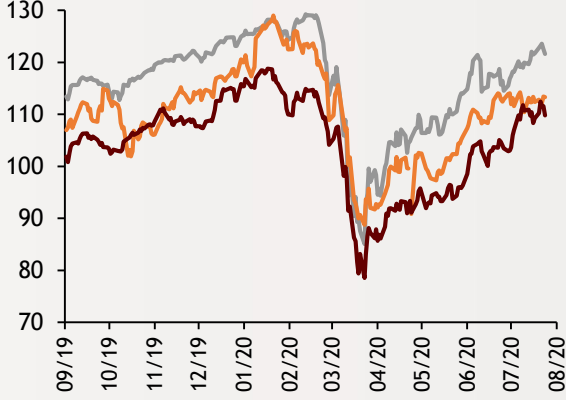


Ekonomi Güncesi

27 Temmuz 2020 - Pazartesi

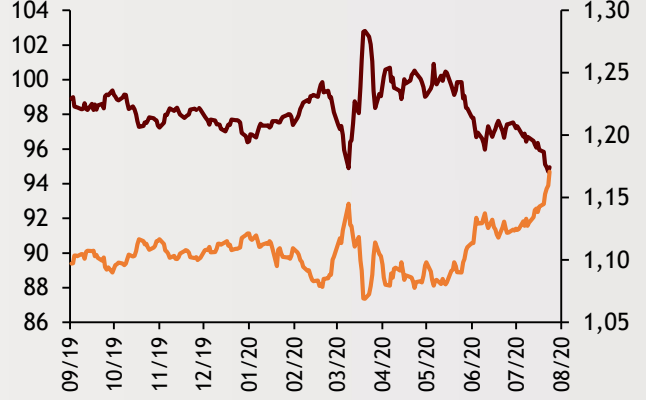
Borsa Endeksleri (MSCI, 30.12.2018 = 100)

— Dünya — Türkiye — Gelişmekte Olan Ülkeler



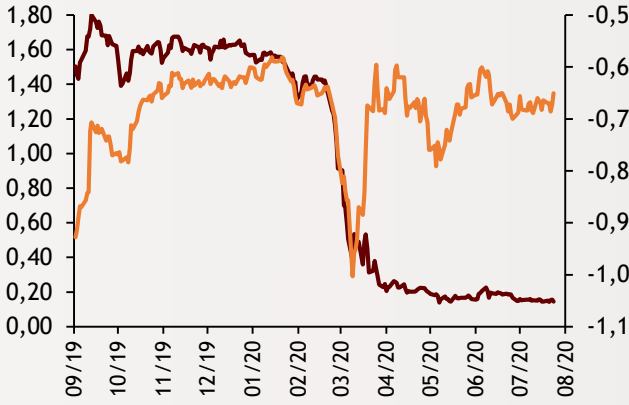
Dolar Endeksi ve Euro/Dolar

— Dolar Endeksi (sol)
— Euro/Dolar (sağ)



2 Yıllık Tahvil Getirileri (%)

— ABD (sol)
— Almanya (sağ)



Altın ve Petrol Fiyatları

— Brent Petrol Varil (Sol)
— Altın Ons (Sağ)



Tarih ve Saat	Ülke	Türkiye Ekonomisinde Gündem	Dönem	Beklenti	Önceki Veri
07/27/20 11:00	Euro Bölgesi	M3 Para Arzı (Yıllık Değişimler)	Haziran	9.3%	8.9%
07/27/20 11:00	Almanya	IFO İş Ortamı Güven Endeksi	Temmuz	89.3	86.2
07/27/20 15:30	ABD	Dayanıklı Mal Siparişleri (Aylık Değişimler)	Haziran	7.0%	15.7%
07/27/20 15:30	ABD	Çekirdek Dayanıklı Mal Siparişleri (Aylık Değişimler)	Haziran	2.4%	1.6%
07/27/20 17:30	ABD	Dallas Fed İmalat Sanayi Aktivite Endeksi	Temmuz	-4.9	-6.1
07/27/20 10:00	Türkiye	Reel Kesim Güven Endeksi	Temmuz	--	89.8
07/27/20 10:00	Türkiye	Kapasite Kullanım Oranı	Temmuz	--	66.0%

Burada belirtilen bilgiler güvenilirliğine ve doğruluğuna inanılan kaynaklardan, okuyucuyu bilgilendirmek amacıyla derlenmiştir. Resmi kaynaklardan alınan bilgilere dayalı yapılan yorumlar ve tahminler, o tarihteki kanımızı yansıtmaktaysa da bu bilgiler, hiçbir şekilde yatırım danışmanlığı faaliyeti olarak değerlendirilmeyecektir. Söz konusu kaynaklardaki hata ve eksikliklerden ve bu bilgilerin kullanılmasından doğabilecek zararlardan dolayı, Albaraka Türk Katılım Bankası A.Ş. hiçbir sorumluluk kabul etmez. İşbu rapor içerisindeki bilgilere ait telif hakkı Bankamıza ait olup, üçüncü kişilerce izinsiz kullanılamaz, çoğaltılamaz veya kopyalanamaz.