



## Piyasa Verileri

Döviz Kurları	21.Haz	Değişim
USD/TL	8,77	0,42%
Euro/TL	10,46	0,81%
Sepet/TL	9,61	0,63%
Euro/USD	1,19	0,46%
Dolar Endeksi	91,90	-0,35%

Pay Piyasaları	21.Haz	Değişim
Dünya Borsaları	711	0,72%
S&P 500	4.225	1,40%
Euro Stoxx	4.112	0,71%
DAX	15.603	1,00%
Nikkei	28.011	-3,29%
Shanghai	3.529	0,12%
Gelişmekte Olan Ülkeler	1.351	-0,79%
BİST - 100	1.399	0,54%
BİST - Bankacılık Endeksi	1.196	0,62%
BİST - Katılım 50 Endeksi	2.363	0,29%
Albaraka Türk	1,56	1,30%

Tahvil Piyasaları	21.Haz	Değişim
TR 2 Yıllık	18,41	0,33%
TR 10 Yıllık	18,02	0,39%
TR 10 Yıllık Eurobond	6,25	0,45%
ABD 2 Yıllık	0,25	0,08%
ABD 10 Yıllık	1,49	3,51%
Almanya 2 Yıllık	-0,65	-2,25%
Almanya 10 Yıllık	-0,17	-14,50%

Emtia Fiyatları	21.Haz	Değişim
Brent (USD/Varil)	74,90	1,89%
Altın (USD/Ons)	1783,27	1,08%
Gram Altın	503,00	1,51%

Risk Göstergeleri	21.Haz	Değişim
TR CDS 5 Yıllık	389,07	-0,20%
VIX	17,89	-13,57%

## Avrupa'da doğalgaz fiyatları 13 yılın zirvesinde

Avrupa'da doğalgaz fiyatları üretimin azalmasıyla birlikte 2008'den bu yana en yüksek seviyeye ulaştı ve enerji enflasyonuna dair endişeleri artırdı. Avrupa'da şu an doğalgazın az bulunmasından dolayı bazı enerji üretim tesisleri kömür ile enerji üretimine daha fazla yönelmiş durumda.

## Satın alma gücü istatistikleri açıklandı

2020 yılında satın alma gücü paritesine göre kişi başına gayrisafi yurt içi hasıla değeri Türkiye için 64 oldu ve Avrupa Birliği ortalamasının %36 altında kaldı. Karşılaştırmalarda yer alan 37 ülke arasında SGP'ye göre kişi başına GSYH endeksi en yüksek ülke 266 ile Lüksemburg, en düşük ülke ise 31 ile Arnavutluk oldu. Kişi başına fiili bireysel tüketim düzeyi 27 Avrupa Birliği ülkesi ortalaması 100 iken Türkiye için 72 oldu ve AB ortalamasının %28 altında kaldı. Türkiye'nin fiili bireysel tüketime ilişkin fiyat düzeyi endeksi 32 oldu. Bu değer, AB ülkeleri genelinde 100 Euro karşılığı satın alınan aynı mal ve hizmet sepetinin Türkiye'de 32 Euro karşılığı Türk Lirası ile satın alınabileceğini gösterdi. Buna göre Türkiye, ucuz ülke olarak değerlendiriliyor.

## UYP açığı Nisan'da geriledi

TCMB verilerine göre net uluslararası yatırım pozisyonu Nisan'da -343,5 milyar dolar oldu. 2020 yıl sonunda bu değer 413,1 milyar dolar olmuştu. Türkiye'nin yurt dışı varlıkları, 2020 yıl sonuna göre %4,4 oranında artışla 249,9 milyar dolar, yükümlülükleri ise %9,1 oranında azalışla 593,5 milyar dolar oldu. Portföy yatırımları 2020 yıl sonuna göre %6,5 düşüşle 110,0 milyar dolar oldu.

## Sokağa çıkma kısıtlamaları kaldırılıyor

Cumhurbaşkanı Recep Tayyip Erdoğan, Cumhurbaşkanlığı Kabine Toplantısı'nın ardından yaptığı açıklamada sokağa çıkma kısıtlamalarının 1 Temmuz'dan itibaren kaldırılacağını duyurdu. Bu tarih itibarıyla kamu kurum ve kuruluşlarında normal mesai düzenine geçiliyor. Erdoğan ayrıca, turizm sektörüne verilen KDV indirimi desteğinin 31 Temmuz'a kadar uzatılacağını açıkladı. KDV'yi %8'den %1'e indiren desteğin süresini uzatan karar, Resmi Gazete'de yayımlandı.

## Gündem sakin

Bugünün gündeminde Türkiye ve Euro Bölgesi'nde açıklanacak olan tüketici güven endeksi öne çıkıyor.

# Ekonomi Güncesi

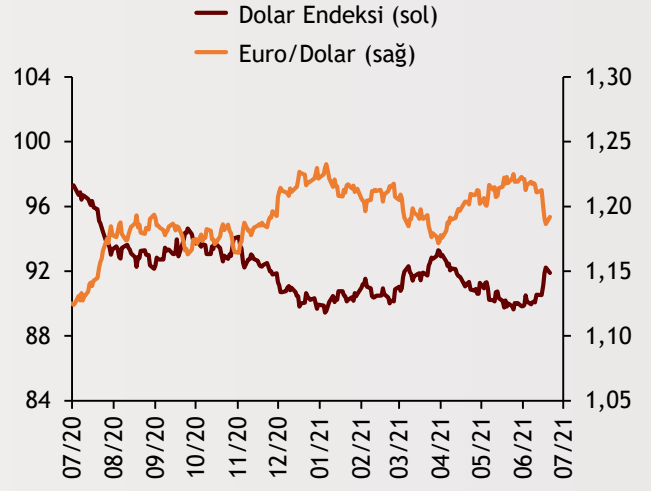
22 Haziran 2021 - Salı

## Borsa Endeksleri

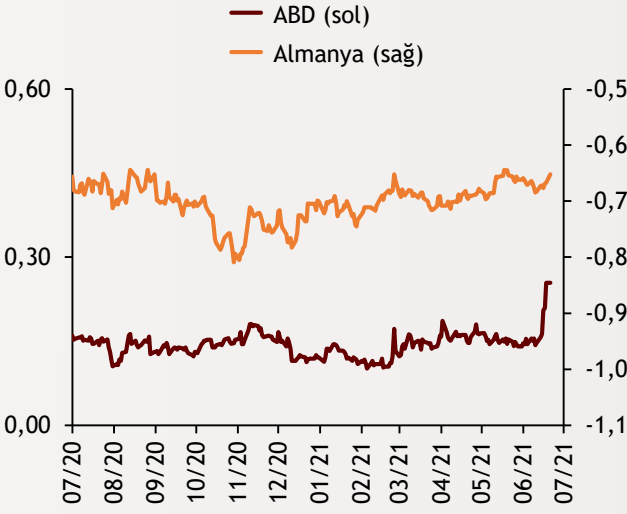
(MSCI, 30.12.2019 = 100)



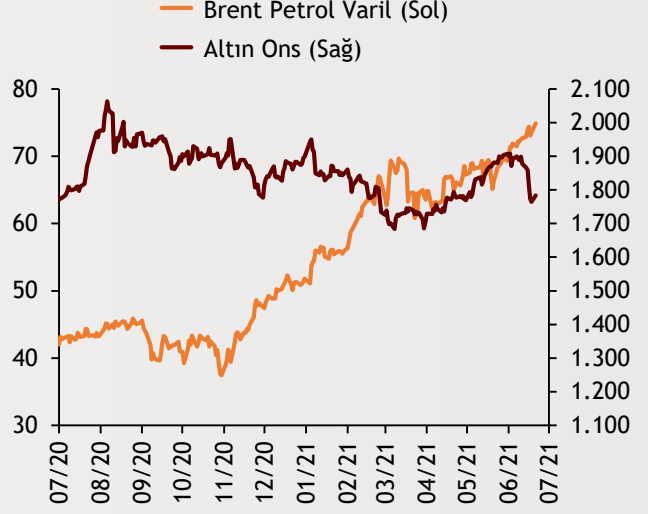
## Dolar Endeksi ve Euro/Dolar



## 2 Yıllık Tahvil Getirileri (%)



## Altın ve Petrol Fiyatları



Tarih ve Saat	Ülke	Dünya ve Türkiye Ekonomisinde Gündem	Dönem	Beklenti	Önceki Veri
06/22/21 09:00	Japonya	Makine Araçları Siparişleri (Yıllık Değişimler)	Mayıs	--	140.7%
06/22/21 17:00	ABD	İkinci El Konut Satışları (Yıllıklandırılmış, Milyon Adet)	Mayıs	5.71	5.85
06/22/21 17:00	ABD	Richmond Fed İmalat Aktivite Endeksi	Haziran	18	18
06/22/21 17:00	Euro Bölgesi	Tüketici Güven Endeksi	Haziran	-3.4	-5.1
06/22/21 10:00	Türkiye	Tüketici Güven Endeksi	Haziran	--	77.3%

Burada belirtilen bilgiler güvenilirliğine ve doğruluğuna inanılan kaynaklardan, okuyucuyu bilgilendirmek amacıyla derlenmiştir. Resmi kaynaklardan alınan bilgilere dayalı yapılan yorumlar ve tahminler, o tarihteki kanımızı yansıtmaktaysa da bu bilgiler, hiçbir şekilde yatırım danışmanlığı faaliyeti olarak değerlendirilmeyecektir. Söz konusu kaynaklardaki hata ve eksikliklerden ve bu bilgilerin kullanılmasından doğabilecek zararlardan dolayı, Albaraka Türk Katılım Bankası A.Ş. hiçbir sorumluluk kabul etmez. İşbu rapor içerisindeki bilgilere ait telif hakkı Bankamıza ait olup, üçüncü kişilerce izinsiz kullanılamaz, çoğaltılamaz veya kopyalanamaz.