

Çin'de sanayi üretimi beklentileri aştı

Çin'de sanayi üretimi Ekim'de %6,7'lik beklentilerden daha hızlı artarak yıllık %6,9 büyümeye kaydetti. Diğer yandan perakende satışları aynı dönemde önceki yıla göre %4,3 artarak beklentilerin altında kaldı. %5'lik beklentiyi karşılayamayan perakende satışlar, Eylül'de yıllık bazda %3,3 artmıştı.

Asya'da dünyanın en büyük ticaret bloku kuruldu

Asya-Pasifik bölgesindeki 15 ülke, dünyanın en büyük serbest ticaret blokunu kurdu. Güneydoğu Asya Ülkeleri Birliği'nin (ASEAN) düzenlediği Bölgesel Kapsamlı Ekonomik Ortaklık (RCEP) görüşmesinde 8 yıl süren müzakerelerin ardından anlaşmaya varıldı. Çin'in desteklediği söz konusu anlaşmanın, Çin'in Asya-Pasifik bölgesindeki ekonomik hakimiyetini artırması beklenen anlaşma ile ABD ve Avrupalı şirketlerin serbest ticaret bölgesinin dışında bırakılması öngörülüyor.

Sanayi üretiminde canlılık sürüyor

Sanayi üretimi, büyümesini Eylül'de de devam ettirdi ve güçlü artış kaydedilen önceki aya göre % 1,7; yıllık bazda ise %8,1 artış gösterdi. Böylece karantina sonrası kayıpların telafi edildiği 3. çeyrekte sanayi üretimi, 2019'un aynı dönemine göre % 7,7 büyüdü. Aylık gelişmelerde imalat sanayinde % 1,4, madencilik ve taş ocakçılığında % 3,2, elektrik, gaz, buhar ve iklimlendirme üretimi ve dağıtımında % 4,2 artış kaydedilmesi etkili oldu.

Yıl sonu enflasyon beklentisi yükseldi

TCMB Kasım Ayı Beklenti Anketi'nde yıl sonu enflasyon beklentisi %11,76'dan %12,47'ye çıktı. 12 ay sonrası TÜFE beklentisi %10,77, 24 ay sonrası %9,20 oldu(önceki ay sırasıyla %10,53 ve %9,05). 2020 yılı büyüme beklentisi ise -%0,8'den -%0,6'ya yükseldi. Cari yıl sonu döviz kuru beklentisi bir önceki anket döneminde 7,90 TL iken, bu anket döneminde 7,89 TL oldu. 12 ay sonrası döviz kuru beklentisi ise bir önceki anket döneminde 8,31 TL iken, bu anket döneminde 8,41 TL olarak gerçekleşti.

Konut satış rakamları açıklanacak

Yeni günde Türkiye'de konut satışları ve merkezi yönetim bütçe gelişmeleri takip edilecek. Yurt dışında ise ekonomik veri akışı sakin seyredecek.

Ekonomi Güncesi

16 Kasım 2020 - Pazartesi

Rahime Aybike Çalışkan

rcaliskan@albarakaturk.com.tr

Piyasa Verileri

Döviz Kurları	13.Kas	Değişim
USD/TL	7,66	-0,49%
Euro/TL	9,06	-0,34%
Sepet/TL	8,36	-0,41%
Euro/USD	1,18	0,24%
Dolar Endeksi	92,76	-0,22%

Pay Piyasaları	13.Kas	Değişim
Dünya Borsaları	606	0,76%
S&P 500	3.585	1,36%
Euro Stoxx	3.432	0,11%
DAX	13.077	0,18%
Nikkei	25.386	-0,53%
Shanghai	3.310	-0,86%
Gelişmekte Olan Ülkeler	1.188	0,53%
BİST - 100	1.291	1,54%
BİST - Bankacılık Endeksi	1.451	2,04%
BİST - Katılım 50 Endeksi	2.110	1,32%
Albaraka Türk	1,76	1,73%

Tahvil Piyasaları	13.Kas	Değişim
TR 2 Yıllık	13,38	-0,67%
TR 10 Yıllık	12,39	-0,24%
TR 10 Yıllık Eurobond	5,71	-1,96%
ABD 2 Yıllık	0,18	1,24%
ABD 10 Yıllık	0,90	1,68%
Almanya 2 Yıllık	-0,73	0,55%
Almanya 10 Yıllık	-0,55	2,05%

Emtia Fiyatları	13.Kas	Değişim
Brent (USD/Varil)	42,78	-1,72%
Altın (USD/Ons)	1889,20	0,66%
Gram Altın	465,03	0,16%

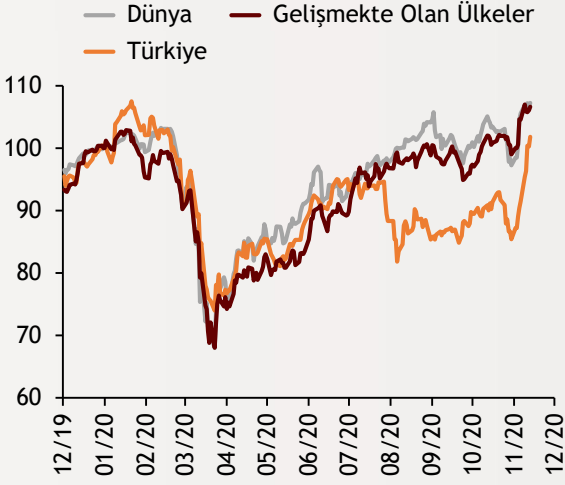
Risk Göstergeleri	12.Kas	Değişim
TR CDS 5 Yıllık	405,29	0,54%
VIX	25,35	8,10%
Merkez Bankası AOFM	14,46	0,70%

Ekonomi Güncesi

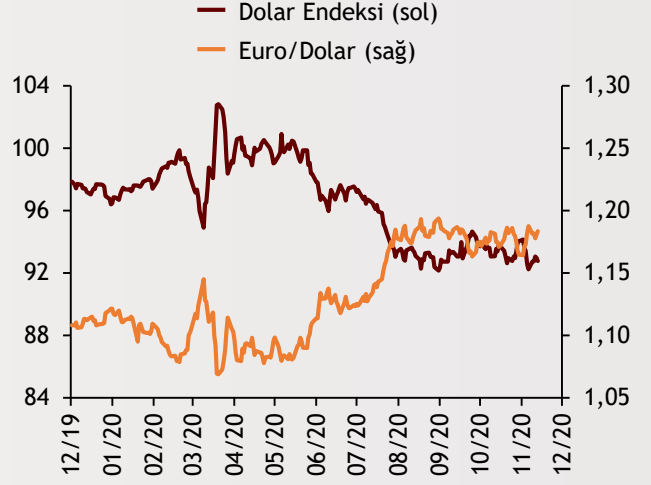
16 Kasım 2020 - Pazartesi

Borsa Endeksleri

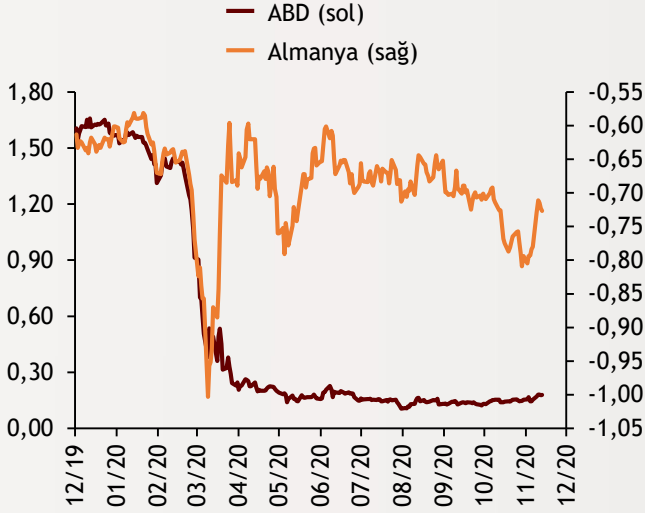
(MSCI, 30.12.2019 = 100)



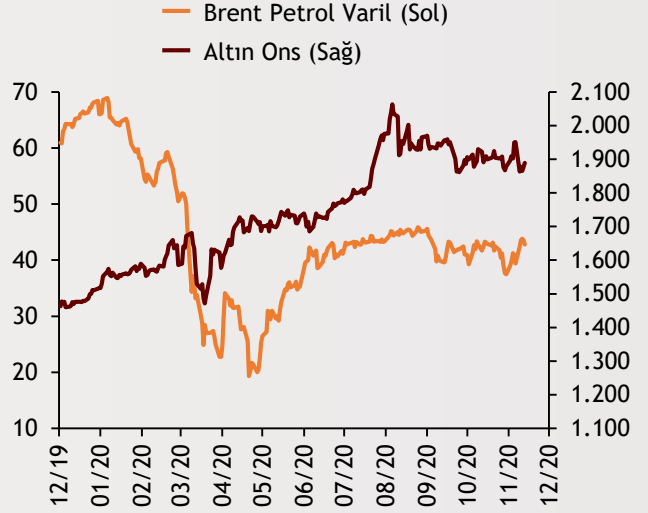
Dolar Endeksi ve Euro/Dolar



2 Yıllık Tahvil Getirileri (%)



Altın ve Petrol Fiyatları



Tarih ve Saat	Ülke	Türkiye ve Dünya Ekonomisinde Gündem	Dönem	Beklenti	Önceki Veri
11/16/20 02:50	Japonya	GSYH Yıllıklandırılmış Büyüme Oranı	3. Çeyrek	18.9%	-28.1%
11/16/20 05:00	Çin	Sanayi Üretimi (Yıllık Değişimler)	Ekim	6.7%	6.9%
11/16/20 07:30	Japonya	Sanayi Üretimi (Yıllık Değişimler)	Eylül	--	-9.0%
11/16/20 16:30	ABD	Empire State İmalat Sanayi Aktivite Endeksi	Kasım	13.8	10.5
11/16/20 10:00	Türkiye	Konut Satışları (Bin Adet)	Ekim	--	136.7
11/16/20 10:00	Türkiye	Konut Satışları (Yıllık Değişimler)	Ekim	--	-6.9%
11/16/20 11:00	Türkiye	Merkezi Yönetim Bütçe Dengesi (Milyar TL)	Ekim	--	-29.7

Burada belirtilen bilgiler güvenilirliğine ve doğruluğuna inanılan kaynaklardan, okuyucuyu bilgilendirmek amacıyla derlenmiştir. Resmi kaynaklardan alınan bilgilere dayalı yapılan yorumlar ve tahminler, o tarihteki kanımızı yansıtmaktaysa da bu bilgiler, hiçbir şekilde yatırım danışmanlığı faaliyeti olarak değerlendirilemeyecektir. Söz konusu kaynaklardaki hata ve eksikliklerden ve bu bilgilerin kullanılmasından doğabilecek zararlardan dolayı, Albaraka Türk Katılım Bankası A.Ş. hiçbir sorumluluk kabul etmez. İşbu rapor içerisindeki bilgilere ait telif hakkı Bankamıza ait olup, üçüncü kişilerce izinsiz kullanılamaz, çoğaltılamaz veya kopyalanamaz.