

## Piyasa Verileri

Döviz Kurları	12.Haz	Değişim
USD/TL	6,81	-0,40%
Euro/TL	7,67	-0,79%
Sepet/TL	7,24	-0,61%
Euro/USD	1,13	-0,38%
Dolar Endeksi	97,32	0,61%

Pay Piyasaları	12.Haz	Değişim
Dünya Borsaları	517	0,33%
S&P 500	3.041	1,31%
Euro Stoxx	3.154	0,29%
DAX	11.949	-0,18%
Nikkei	22.305	-0,75%
Shanghai	2.920	-0,04%
Gelişmekte Olan Ülkeler	987	-0,66%
BİST - 100	109.836	0,62%
BİST - Bankacılık Endeksi	126.184	0,18%
BİST - Katılım 50 Endeksi	154.781	1,02%
Albaraka Türk	1,47	0,00%

Tahvil Piyasaları	12.Haz	Değişim
TR 2 Yıllık	9,09	0,00%
TR 10 Yıllık	12,23	0,33%
TR 10 Yıllık Eurobond	6,74	-0,80%
ABD 2 Yıllık	0,19	-1,88%
ABD 10 Yıllık	0,70	5,14%
Almanya 2 Yıllık	-0,67	3,54%
Almanya 10 Yıllık	-0,44	6,04%

Emtia Fiyatları	12.Haz	Değişim
Brent (USD/Varil)	38,73	0,47%
Altın (USD/Ons)	1730,75	0,18%
Gram Altın	379,21	-0,23%

Risk Göstergeleri	12.Haz	Değişim
TR CDS 5 Yıllık	475,96	-1,87%
VIX	36,09	-11,52%

## FED para politikası raporunu yayımladı..

ABD Kongresi için Fed tarafından yılda 2 kez hazırlanan yarıyıllık Para Politikası Raporu'nun haziran sayısı yayımlandı. Raporda Kovid-19 salgınının dünya genelinde ekonomik zorluklara neden olduğu belirtildi. Salgını kontrol altına almaya yönelik önlemlerin ekonomik faaliyette sert düşüşe neden olduğuna işaret edilen raporda, iş kayıplarının arttığı ve salgından önce son 50 yılın en düşük seviyesinde olan işsizlik oranının rekor seviyelere yükseldiği hatırlatıldı.

## Vaka sayısı artıyor..

Sağlık Bakanı Fahrettin Koca'nın açıkladığı verilere göre Pazar günü itibariyle yeni vaka sayısı 1562 artarak toplam vaka sayısı 178.239'a yükseldi. Bakan Koca şu açıklamayı yaptı : İyileşen hasta sayımız yeni vaka sayısının altına düştü. Yoğun bakıma ve solunum cihazına ihtiyaç artıyor: Hedeften uzaklaşıyoruz. En zayıf noktamız, tedbirsiz iyimserlik. Tedbirli iyimser olalım. Kontrollü Sosyal Hayat dönemine yarın tam olarak geçelim.

## Sanayi üretimi Nisan'da sert daraldı..

Salgın sebebiyle alınan önlemler Nisan ayında Sanayi üretimini aylık %30,4 ( Mart 2020 -%6,8) yıllık ise %31,4 ( Nisan 2020 -%3,9) daralttı. İmalat sektörü öncülüğünde gerçekleşen aylık daralmada alt sektörlere bakıldığında en yüksek negatif katkıların tekstil, motorlu kara taşıtı, giyim eşyaları imalatından geldiği görülürken aylık bazda büyüme kaydeden bir sektör bulunmamaktadır. Aylık bazda en az negatif katkıları tütün ürünleri, eczacılıkla ilgili ürünler ve içeceklerin imalatından geldi.

## Cari denge yeniden açık verdi..

On iki aylık cari denge Nisan ayında 5,1 milyar dolar açık vererek bir yıl sonra açık verdi. Geçen ay 1,3 milyar dolar fazlayı işaret eden 12 aylık yıllıklandırılmış cari denge rakamı bu ay itibariyle 3,3 milyar dolar açığa dönüştü. Böylelikle yıllıklandırılmış rakamlarla Nisan 2019'dan bu yana ilk defa açık verildi. Dış ticaret açığının bir önceki yılın aynı ayına göre 2,3 milyar dolar artarak 3,8 milyar dolara yükselmesi ve geçen yılın Nisan ayında 2,3 milyar dolar net fazla veren hizmetler dengesinde bu ay 240 milyon dolar net açık vermesi etkili oldu.

## Konut satışları bekleniyor..

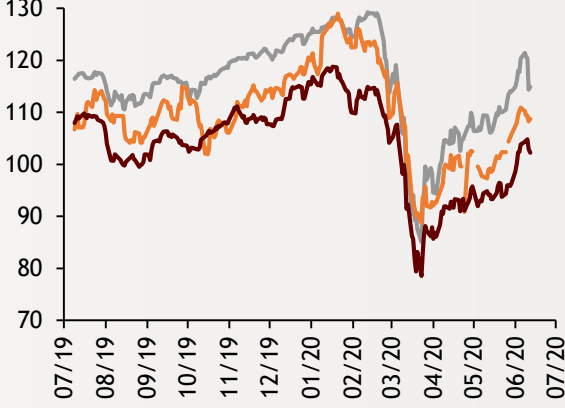
Bugün yurt dışında salgına yönelik gelişmeler takip edilecekken yurt içinde ise konut satışları takip edilecek.

# Ekonomi Güncesi

15 Haziran 2020 - Pazartesi

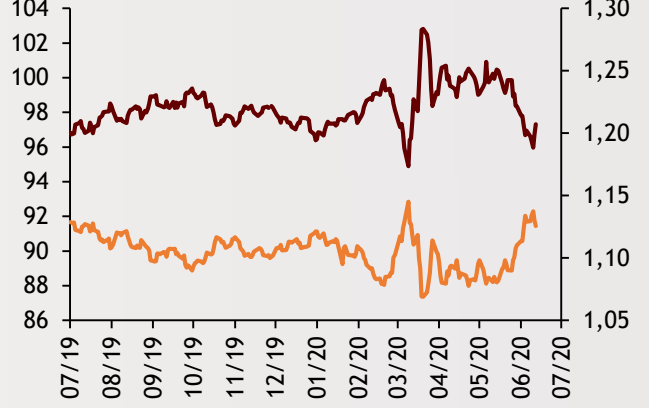
## Borsa Endeksleri (MSCI, 30.12.2018 = 100)

— Dünya — Türkiye — Gelişmekte Olan Ülkeler



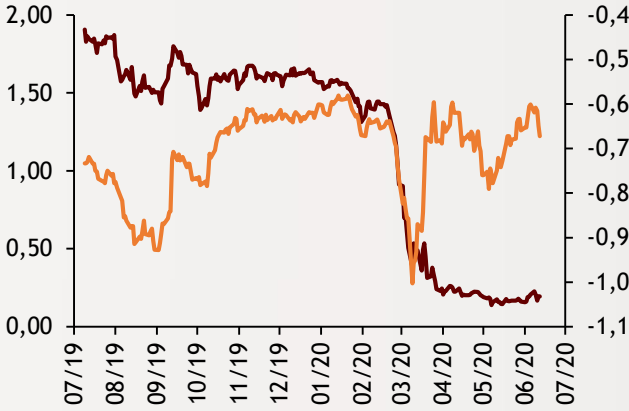
## Dolar Endeksi ve Euro/Dolar

— Dolar Endeksi (sol)  
— Euro/Dolar (sağ)



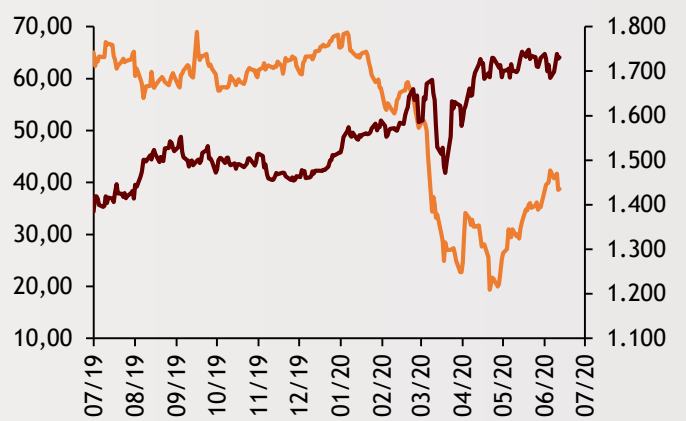
## 2 Yıllık Tahvil Getirileri (%)

— ABD (sol)  
— Almanya (sağ)



## Altın ve Petrol Fiyatları

— Brent Petrol Varil (Sol)  
— Altın Ons (Sağ)



Tarih ve Saat	Ülke	Türkiye ve Dünya Ekonomisinde Gündem	Dönem	Beklenti	Önceki Veri
06/15/20 05:00	Çin	Sanayi Üretimi (Yıllık Değişimler)	Mayıs	5.0%	3.9%
06/15/20 12:00	Euro Bölgesi	Dış Ticaret Dengesi (Milyar Euro)	Nisan	--	23.5
06/15/20 15:30	ABD	Empire State İmalat Sanayi Aktivite Endeksi	Haziran	-30.0	-48.5
06/15/20 23:00	ABD	Net Uzun Vadeli Tahvil Alımları (Milyar Dolar)	Nisan	--	-112.6
06/15/20 10:00	Türkiye	Konut Satışları (Bin Adet)	Mayıs	--	42.8
06/15/20 10:00	Türkiye	Konut Satışları (Yıllık Değişimler)	Mayıs	--	-55.5%
06/15/20 11:00	Türkiye	Merkezi Yönetim Bütçe Dengesi (Milyar TL)	Mayıs	--	-43.2

Burada belirtilen bilgiler güvenilirliğine ve doğruluğuna inanılan kaynaklardan, okuyucuyu bilgilendirmek amacıyla derlenmiştir. Resmi kaynaklardan alınan bilgilere dayalı yapılan yorumlar ve tahminler, o tarihteki kanımızı yansıtmaktaysa da bu bilgiler, hiçbir şekilde yatırım danışmanlığı faaliyeti olarak değerlendirilmeyecektir. Söz konusu kaynaklardaki hata ve eksikliklerden ve bu bilgilerin kullanılmasından doğabilecek zararlardan dolayı, Albaraka Türk Katılım Bankası A.Ş. hiçbir sorumluluk kabul etmez. İşbu rapor içerisindeki bilgilere ait telif hakkı Bankamıza ait olup, üçüncü kişilerce izinsiz kullanılamaz, çoğaltılamaz veya kopyalanamaz.