

ABD'de enflasyon 13 yılın zirvesinde

ABD'de haziran ayı manşet enflasyonu %5'ten %5,4'e çıkarak piyasa beklentilerinin üzerinde gerçekleşti. Çekirdek TÜFE ise Mayıs'taki %3,8'den yıllık %4,5'e yükseldi. Her iki endeks de, uçak biletleri, otel ve restoran fiyatlarında yeniden açılmaların etkisiyle yaşanan artışın öncülüğünde aylık bazda %0,9 arttı. Medyan beklenti enflasyonun yıllık %4,9, aylık ise %0,5 artış kaydedeceği yönündeydi.

Sanayi üretimi beklentileri aştı

TÜİK'in açıkladığı verilere göre sanayi üretimi Mayıs ayında yıllık %40,7, aylık bazda ise %1,3 artış kaydetti. Ekonomistlerin beklentisi aylık bazda %0,4'lük düşüş yönündeydi. Sanayinin alt sektörleri incelendiğinde, Mayıs'ta madencilik ve taşocakçılığı sektörü endeksi yıllık % 33,4, imalat sanayi sektörü endeksi % 42,8 ve elektrik, gaz, buhar ve iklimlendirme üretimi ve dağıtım sektörü endeksi % 20,9 arttı. Aylık bazdaki değişimler ise elektrik, gaz, buhar ve iklimlendirme üretimi ve dağıtım sektörü %0,7 daralarak endeksi aşağı çaktı.

Perakende satış hacmi yıllık yüzde 27 arttı

Sabit fiyatlarla perakende satış hacmi, mayısta yıllık % 27 yükseldi. Bu dönemde gıda, içecek ve tütün satışları %10,6, gıda dışı satışlar %39, otomotiv yakıtı satışları %28,5 arttı. Sabit fiyatlarla perakende satış hacmi, mayısta aylık %6,1 azaldı. Aylık bazda gıda, içecek ve tütün satışları %6,1, gıda dışı satışlar %7,6, otomotiv yakıtı satışları % 2,2 düştü. Takvim etkisinden arındırılmış sanayi, inşaat, ticaret ve hizmet sektörleri toplamında ciro endeksi ise, aynı dönemde %78,4 arttı.

Özel sektörün yurt dışı kredi borcu yükseldi

Mayıs sonu itibarıyla, özel sektörün yurt dışından sağladığı toplam kredi borcu, 2020 yıl sonuna göre 2,0 milyar dolar artarak 16 ayın en yüksek seviyesine ulaştı. 2020 yıl sonuna göre, özel sektörün uzun vadeli kredi borcu 2,2 milyar dolar artarak 166,0 milyar dolar olurken kısa vadeli kredi borcu (ticari krediler hariç) 135 milyon dolar azalarak 9,6 milyar dolar düzeyinde gerçekleşti.

Gözler faiz kararında

Bugün yurt içinde piyasalar Merkez Bankası'nın saat 14.00'te açıklayacağı politika faizi kararına odaklandı. Küreselde ise Euro Bölgesi'nde sanayi üretimi verisi ile ABD'de ÜFE rakamları takip edilecek.

Piyasa Verileri

Döviz Kurları	13.Tem	Değişim
USD/TL	8,63	-0,16%
Euro/TL	10,17	-0,82%
Sepet/TL	9,40	-0,51%
Euro/USD	1,18	-0,72%
Dolar Endeksi	92,75	0,53%

Pay Piyasaları	13.Tem	Değişim
Dünya Borsaları	726	-0,14%
S&P 500	4.369	-0,35%
Euro Stoxx	4.095	0,03%
DAX	15.790	-0,01%
Nikkei	28.718	0,52%
Shanghai	3.567	0,53%
Gelişmekte Olan Ülkeler	1.340	0,96%
BİST - 100	1.347	-0,75%
BİST - Bankacılık Endeksi	1.203	-1,34%
BİST - Katılım 50 Endeksi	2.263	-0,91%
Albaraka Türk	1,5	-1,32%

Tahvil Piyasaları	13.Tem	Değişim
TR 2 Yıllık	18,86	-0,42%
TR 10 Yıllık	17,35	-0,69%
TR 10 Yıllık Eurobond	6,26	-0,37%
ABD 2 Yıllık	0,25	11,51%
ABD 10 Yıllık	1,42	3,82%
Almanya 2 Yıllık	-0,67	0,00%
Almanya 10 Yıllık	-0,29	-0,34%

Emtia Fiyatları	13.Tem	Değişim
Brent (USD/Varil)	76,49	1,77%
Altın (USD/Ons)	1807,76	0,08%
Gram Altın	501,42	-0,08%

Risk Göstergeleri	13.Tem	Değişim
TR CDS 5 Yıllık	389,67	-0,18%
VIX	17,12	5,88%

Ekonomi Güncesi

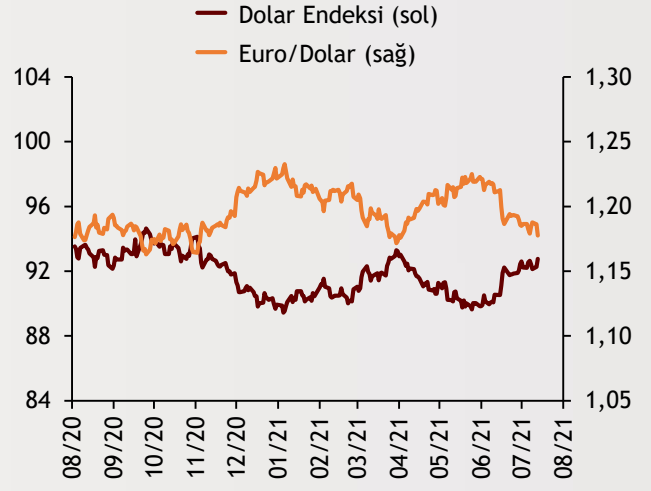
14 Temmuz 2021 - Çarşamba

Borsa Endeksleri

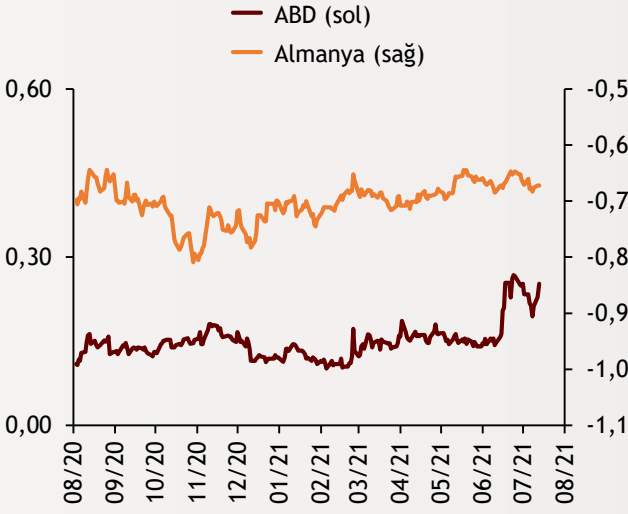
(MSCI, 30.12.2019 = 100)



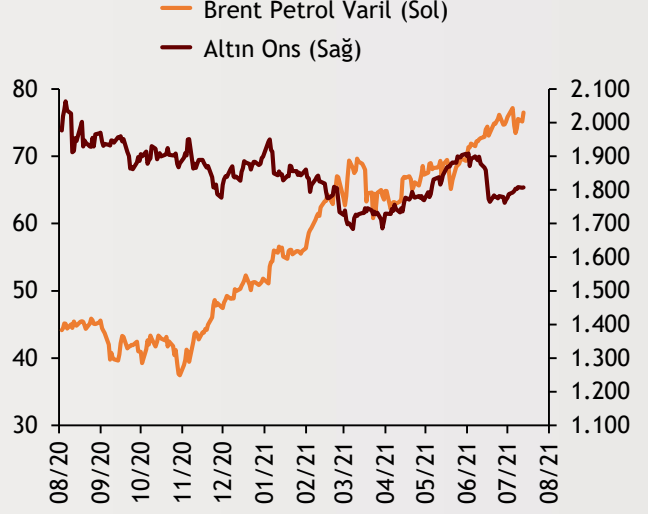
Dolar Endeksi ve Euro/Dolar



2 Yıllık Tahvil Getirileri (%)



Altın ve Petrol Fiyatları



Tarih ve Saat	Ülke	Dünya ve Türkiye Ekonomisinde Gündem	Dönem	Beklenti	Önceki Veri
07/14/21 07:30	Japonya	Sanayi Üretimi (Yıllık Değişimler)	Mayıs	--	22.0%
07/14/21 09:00	İngiltere	Aylık Tüketici Enflasyonu	Haziran	0.2%	0.6%
07/14/21 09:00	İngiltere	Yıllık Tüketici Enflasyonu	Haziran	2.2%	2.1%
07/14/21 11:30	İngiltere	Konut Fiyatları (Yıllık Değişimler)	Mayıs	9.4%	8.9%
07/14/21 12:00	Euro Bölgesi	Sanayi Üretimi (Yıllık Değişimler)	Mayıs	22.2%	39.3%
07/14/21 15:30	ABD	Aylık Üretici Enflasyonu	Haziran	0.5%	0.8%
07/14/21 15:30	ABD	Aylık Çekirdek Üretici Enflasyonu	Haziran	0.5%	0.7%
07/14/21 15:30	ABD	Yıllık Üretici Enflasyonu	Haziran	6.7%	6.6%

Burada belirtilen bilgiler güvenilirliğine ve doğruluğuna inanılan kaynaklardan, okuyucuyu bilgilendirmek amacıyla derlenmiştir. Resmi kaynaklardan alınan bilgilere dayalı yapılan yorumlar ve tahminler, o tarihteki kanımızı yansıtmaktaysa da bu bilgiler, hiçbir şekilde yatırım danışmanlığı faaliyeti olarak değerlendirilemeyecektir. Söz konusu kaynaklardaki hata ve eksikliklerden ve bu bilgilerin kullanılmasından doğabilecek zararlardan dolayı, Albaraka Türk Katılım Bankası A.Ş. hiçbir sorumluluk kabul etmez. İşbu rapor içerisindeki bilgilere ait telif hakkı Bankamıza ait olup, üçüncü kişilerce izinsiz kullanılamaz, çoğaltılamaz veya kopyalanamaz.