

AB'den İngiltere'ye anlaşma için mühlet

Geçtiğimiz hafta İngiltere'nin Ocak'ta AB ile imzaladığı çıkış anlaşmasının bazı bölümlerini değiştiren yeni bir yasa tasarısı açıklamasının ardından Avrupa Birliği ülkeye anlaşmada yapmak istediği değişiklikleri geri çekmesi için ay sonuna kadar süre verdi. AB, İngiltere'nin değişiklikleri geri çekmemesi halinde, ticaret görüşmelerinin tehlikeye gireceği uyarısını yaptı. Euro Grubu başkanı ise İngiltere'nin Brexit ayrılık anlaşması taahhütlerine saygı duyması çağrısını yaptı.

ABD'de enflasyon beklentileri aştı

ABD'de tüketici fiyatları endeksi Ağustos ayında aylık yüzde 0,4 ile yüzde 0,2'lik beklentinin üzerinde gelirken yıllık yüzde 1,3 arttı. Söz konusu artışta, 2. el otomobil fiyatlarında 1969 yılından beri görülen en keskin yükselişin desteği etkili oldu. Almanya'da ise enflasyon, KDV indiriminin etkisiyle Ağustos'ta aylık yüzde 0,1 gerilerken önceki yıla kıyasla değişmedi. Yapılan açıklamada enerji ürünleri fiyatlarında devam eden gerilemenin ticari ürünlerin fiyatlarında ortalama yüzde 1,3'lük düşüşe neden olduğu ve bunun da enflasyonun değişmemesinde etkili olduğu vurgulandı.

Cari açık Temmuz'da 1,82 milyar dolar oldu

TCMB tarafından açıklanan ödemeler dengesi verilerine göre Temmuz 2019'da 1 milyar 990 milyon dolar fazla veren cari işlemler hesabında, bu yılın aynı döneminde 1 milyar 817 milyon dolar açık gerçekleşti. Bunun sonucunda 12 aylık cari işlemler açığı 14 milyar 941 milyon dolar oldu. Bu gelişmede, hizmetler dengesi kaynaklı net girişlerin yıllık 4 milyar 617 milyon dolar ve ikincil gelir dengesi kaynaklı net girişlerin 55 milyon dolar gerilemesi etkili oldu.

Moody's Türkiye'nin kredi notunu düşürdü

Uluslararası kredi derecelendirme kuruluşu Moody's, Türkiye'nin kredi notunu, ülkenin dış kırılganlıklarının yanında mali tamponlardaki aşınmayı ve kurumsal zorlukları işaret ederek B1'den B2'ye indirdi. Not görünümünü de mali ölçümlerin beklenenden daha hızlı kötüleşebileceğini kaydederek negatifte bırakıldı.

Sanayi üretimi verileri bekleniyor

Yeni günde Türkiye ve Euro Bölgesi'nde açıklanacak olan sanayi üretim rakamları takip edilecek.

Ekonomi Güncesi

14 Eylül 2020 - Pazartesi

Rahime Aybike Çalışkan

rcaliskan@albarakaturk.com.tr

Piyasa Verileri

| Döviz Kurları | 11.Eyl | Değişim |
|---------------|--------|---------|
| USD/TL | 7,48 | 0,36% |
| Euro/TL | 8,86 | 0,56% |
| Sepet/TL | 8,17 | 0,47% |
| Euro/USD | 1,18 | 0,26% |
| Dolar Endeksi | 93,33 | 0,00% |

| Pay Piyasaları | 11.Eyl | Değişim |
|---------------------------|--------|---------|
| Dünya Borsaları | 566 | 0,09% |
| S&P 500 | 3.341 | 0,05% |
| Euro Stoxx | 3.316 | 0,09% |
| DAX | 13.203 | -0,05% |
| Nikkei | 23.406 | 0,74% |
| Shanghai | 3.260 | 0,79% |
| Gelişmekte Olan Ülkeler | 1.092 | 0,60% |
| BİST - 100 | 1.103 | 0,33% |
| BİST - Bankacılık Endeksi | 1.110 | -0,46% |
| BİST - Katılım 50 Endeksi | 1.775 | 0,74% |
| Albaraka Türk | 1,49 | -0,67% |

| Tahvil Piyasaları | 11.Eyl | Değişim |
|-----------------------|--------|---------|
| TR 2 Yıllık | 13,24 | 0,15% |
| TR 10 Yıllık | 13,42 | -1,03% |
| TR 10 Yıllık Eurobond | 6,48 | -0,25% |
| ABD 2 Yıllık | 0,13 | -8,57% |
| ABD 10 Yıllık | 0,67 | -1,68% |
| Almanya 2 Yıllık | -0,69 | 3,90% |
| Almanya 10 Yıllık | -0,48 | 11,09% |

| Emtia Fiyatları | 11.Eyl | Değişim |
|-------------------|---------|---------|
| Brent (USD/Varil) | 39,83 | -0,57% |
| Altın (USD/Ons) | 1940,55 | -0,28% |
| Gram Altın | 466,49 | 0,07% |

| Risk Göstergeleri | 11.Eyl | Değişim |
|-------------------|--------|---------|
| TR CDS 5 Yıllık | 508,52 | 0,08% |
| VIX | 26,87 | -9,56% |

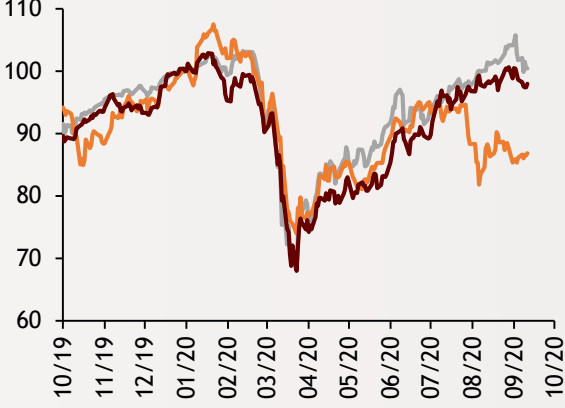
Ekonomi Güncesi

14 Eylül 2020 - Pazartesi

Borsa Endeksleri

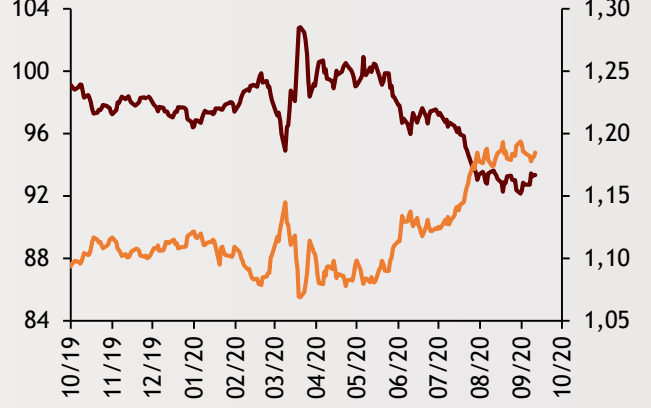
(MSCI, 30.12.2019 = 100)

— Dünya — Türkiye — Gelişmekte Olan Ülkeler



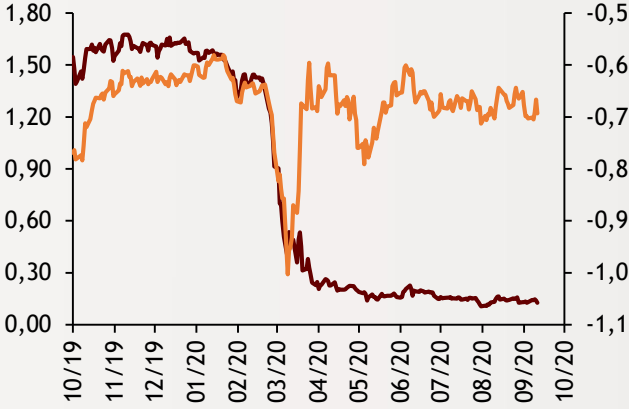
Dolar Endeksi ve Euro/Dolar

— Dolar Endeksi (sol)
— Euro/Dolar (sağ)



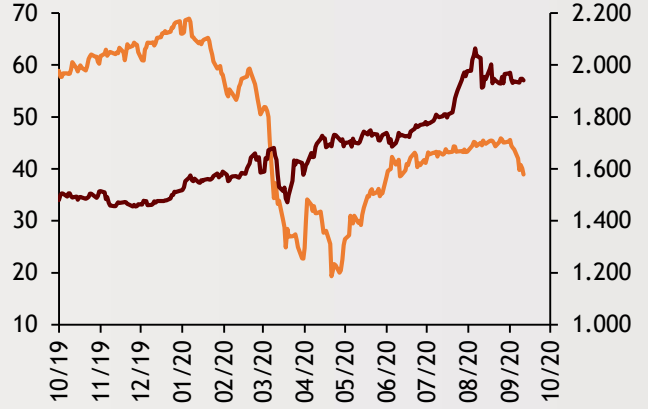
2 Yıllık Tahvil Getirileri (%)

— ABD (sol)
— Almanya (sağ)



Altın ve Petrol Fiyatları

— Brent Petrol Varil (Sol)
— Altın Ons (Sağ)



| Tarih ve Saat | Ülke | Dünya ve Türkiye Ekonomisinde Gündem | Dönem | Beklenti | Önceki Veri |
|----------------|--------------|--------------------------------------|--------|----------|-------------|
| 09/14/20 07:30 | Japonya | Sanayi Üretimi (Yıllık Değişimler) | Temmuz | -- | -16.1% |
| 09/14/20 12:00 | Euro Bölgesi | Sanayi Üretimi (Yıllık Değişimler) | Temmuz | -8.1% | -12.3% |
| 09/14/20 10:00 | Türkiye | Sanayi Üretimi (Yıllık Değişimler) | Temmuz | 4.8% | 0.1% |

Burada belirtilen bilgiler güvenilirliğine ve doğruluğuna inanılan kaynaklardan, okuyucuyu bilgilendirmek amacıyla derlenmiştir. Resmi kaynaklardan alınan bilgilere dayalı yapılan yorumlar ve tahminler, o tarihteki kanımızı yansıtmaktaysa da bu bilgiler, hiçbir şekilde yatırım danışmanlığı faaliyeti olarak değerlendirilmeyecektir. Söz konusu kaynaklardaki hata ve eksikliklerden ve bu bilgilerin kullanılmasından doğabilecek zararlardan dolayı, Albaraka Türk Katılım Bankası A.Ş. hiçbir sorumluluk kabul etmez. İşbu rapor içerisindeki bilgilere ait telif hakkı Bankamıza ait olup, üçüncü kişilerce izinsiz kullanılamaz, çoğaltılamaz veya kopyalanamaz.