

Bailey'den piyasayı sallayan demeç

Hatırlanacağı üzere İngiltere'de yeni hükümetin maiye politikası açıklandıktan sonra İngiliz hazine tahvilleri büyük değer kaybetmiş, bu da İngiliz emeklilik fonlarını vurmuştu ve bu durum karşısında İngiltere Merkez Bankası da geçici bir tahvil alım programı başlatmak durumunda kalmıştı. İngiltere Merkez Bankası Başkanı Andrew Bailey, dün yaptığı açıklamada bu programın Cuma itibariyle sonlandırılacağını söyledi. Açıklama sonrasında hem İngiliz Sterlini, hem de Hazine Tahvilleri hızlıca değer kaybetti.

İsrail ile Lübnan kıta sahanlığı sorununu çözdü

İsrail'den dün yapılan açıklamaya göre, İsrail ile Lübnan'ın uzun süredir anlaşmazlık içerisinde olduğu 860 kilometrekarelik deniz sahası üzerinde hafta sonu İsrail ile Lübnan arasında gerçekleştirilen yoğun görüşmeler neticesinde anlaşmaya varıldı. Bu anlaşma ile İsrail gazının üretimi ve Avrupa'ya iletimi konusunda var olan engellerden biri ortadan kalktı.

Ağustos'ta cari açık

TCMB tarafından dün açıklanan verilere göre Ağustos ayında 3,11 milyar dolarlık cari açık verildi. Bu dönemde altın ve enerji hariç cari fazla ise 6,3 milyar dolar seviyesine ulaştı. Mal dengesindeki negatif gidişata nazaran oldukça kuvvetli giden hizmetler dengesinde ise 7,2 milyar dolar fazla verildi. Resmi rezervlerde 10,8 milyar dolarlık artış olan ayda, net hata noksan kalemindeki girişler ise 4 milyar olarak kaydedildi. Bu sonuçlarla 12 aylık cari açık 40,9 milyar dolar seviyesine ulaştı.

ABD'den F-16 alımındaki engellerden biri kalktı

Bir süre önce Temsilciler Meclisi'ndeki görüşmeler sırasında, Bob Menendez ve Chris Van Hollen'ın çabalarıyla içine Türkiye'ye F-16 satışını koşullara bağlayan maddeler eklenen 2023 ABD Ulusal Savunma Yetkilendirme Yasa Tasarısı'nın Senato'daki versiyonunda mevzubahis koşullar yer almadı.

Sanayi üretimi açıklanacak

Yeni günde ABD'de üretici enflasyonu, yurtiçinde ise sanayi üretimi verileri izlenecek.

Ekonomi Güncesi

12 Ekim 2022 - Çarşamba

Lütfullah Bingöl

lbingol@albarakaturk.com.tr

Piyasa Verileri

Döviz Kurları	11.Eki	Değişim
USD/TL	18,56	-0,06%
Euro/TL	18,04	0,08%
Sepet/TL	18,30	0,01%
Euro/USD	0,97	0,06%
Dolar Endeksi	113,22	0,07%

Pay Piyasaları	11.Eki	Değişim
Dünya Borsaları	552	-0,97%
S&P 500	3.589	-0,65%
Euro Stoxx	3.340	-0,49%
DAX	12.220	-0,43%
Shanghai	2.980	0,19%
Gelişmekte Olan Ülkeler	865	-2,28%
BİST - 100	3.572	-0,29%
BİST - Bankacılık Endeksi	3.334	2,07%
Albaraka Türk	2,1	0,48%

Tahvil Piyasaları	11.Eki	Değişim
TR 2 Yıllık	15,59	0,22
TR 10 Yıllık	12,67	0,34
TR 10 Yıllık Eurobond	10,94	--
ABD 2 Yıllık	4,31	0,00
ABD 10 Yıllık	3,95	0,07
Almanya 2 Yıllık	1,84	-0,07
Almanya 10 Yıllık	2,30	-0,04

Emtia Fiyatları	11.Eki	Değişim
Brent (USD/Varil)	94,29	-1,98%
Altın (USD/Ons)	1666,34	-0,14%
Gram Altın	994,55	-0,20%

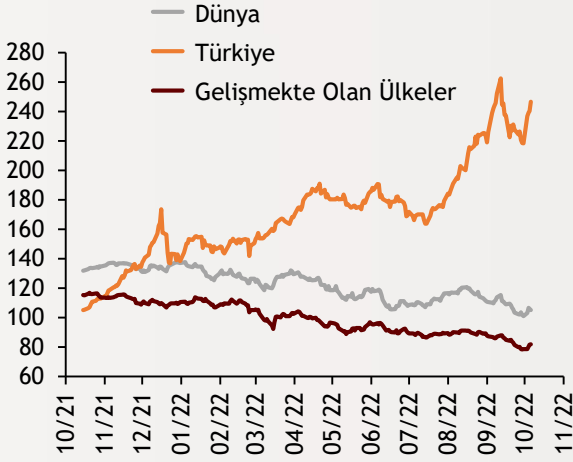
Risk Göstergeleri	11.Eki	Değişim
TR CDS 5 Yıllık	771,21	-0,69%
VIX	33,63	3,64%

Ekonomi Güncesi

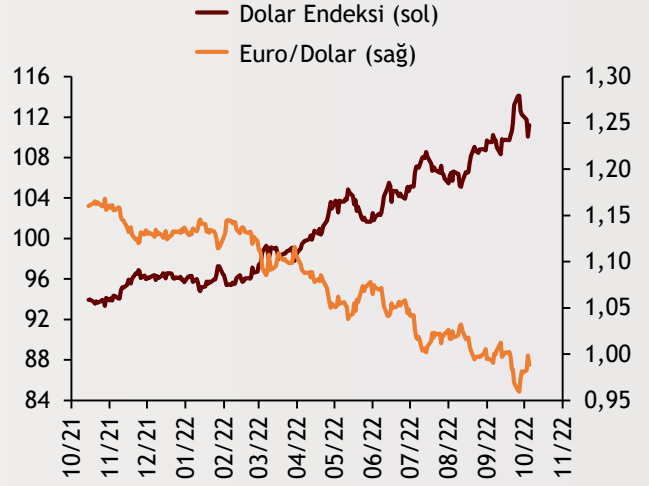
12 Ekim 2022 - Çarşamba

Borsa Endeksleri

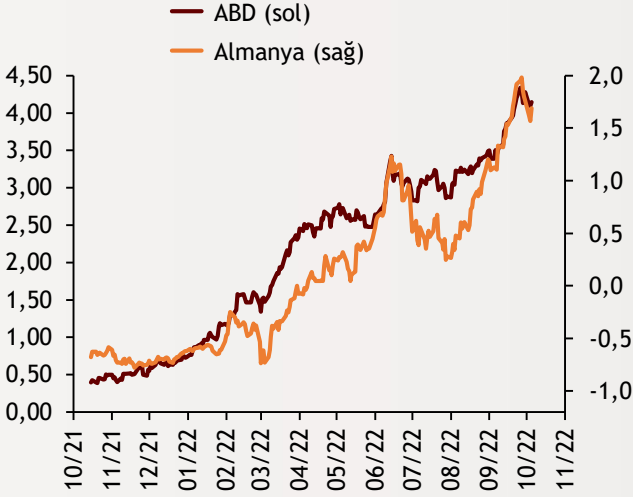
(MSCI, 30.12.2019 = 100)



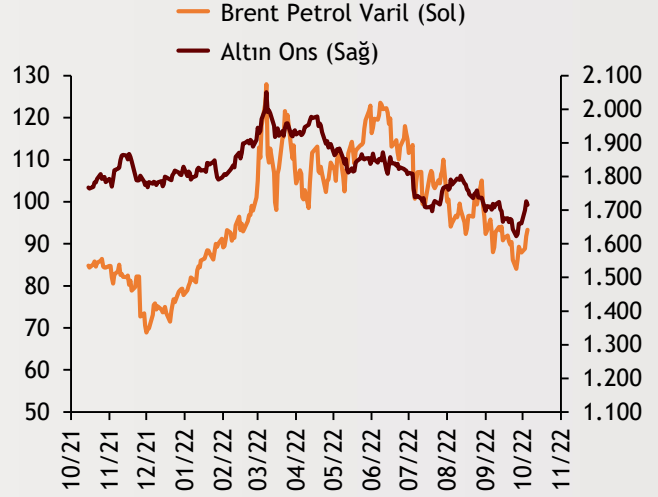
Dolar Endeksi ve Euro/Dolar



2 Yıllık Tahvil Getirileri (%)



Altın ve Petrol Fiyatları



Tarih ve Saat	Ülke	Dünya ve Türkiye Ekonomisinde Gündem	Dönem	Beklenti	Önceki Veri
10/12/22 02:50	Japonya	Çekirdek Makine Siparişleri (Aylık Değişimler)	Ağustos	-2.8%	5.3%
10/12/22 09:00	Japonya	Makine Araçları Siparişleri (Yıllık Değişimler)	Eylül	--	10.7%
10/12/22 09:00	İngiltere	Sanayi Üretimi (Yıllık Değişimler)	Ağustos	0.5%	1.1%
10/12/22 09:00	İngiltere	Dış Ticaret Dengesi (Milyar Pound)	Ağustos	-8700	-7793
10/12/22 12:00	Euro Bölgesi	Sanayi Üretimi (Yıllık Değişimler)	Ağustos	1.2%	-2.4%
10/12/22 15:30	ABD	Aylık Üretici Enflasyonu	Eylül	0.2%	-0.1%
10/12/22 15:30	ABD	Aylık Çekirdek Üretici Enflasyonu	Eylül	0.3%	0.4%
10/12/22 15:30	ABD	Yıllık Üretici Enflasyonu	Eylül	8.4%	8.7%
10/12/22 10:00	Türkiye	Sanayi Üretimi (Yıllık Değişimler)	Ağustos	2.7%	2.4%

Burada belirtilen bilgiler güvenilirliğine ve doğruluğuna inanılan kaynaklardan, okuyucuyu bilgilendirmek amacıyla derlenmiştir. Resmi kaynaklardan alınan bilgilere dayalı yapılan yorumlar ve tahminler, o tarihteki kanımızı yansıtmaktaysa da bu bilgiler, hiçbir şekilde yatırım danışmanlığı faaliyeti olarak değerlendirilemeyecektir. Söz konusu kaynaklardaki hata ve eksikliklerden ve bu bilgilerin kullanılmasından doğabilecek zararlardan dolayı, Albaraka Türk Katılım Bankası A.Ş. hiçbir sorumluluk kabul etmez. İşbu rapor içerisindeki bilgilere ait telif hakkı Bankamıza ait olup, üçüncü kişilerce izinsiz kullanılamaz, çoğaltılamaz veya kopyalanamaz.