

## ABD’de hizmet sektörü güveni rekor kırdı

Biden hükümeti tarafından açıklanan destek ve yatırım paketlerinin yanı sıra aşılamanın da ülke genelinde yüksek hız kazanmasının ardından ABD’de hizmet sektörü güveni rekor seviyeye yükseldi. Şubat ayında 55,3 seviyesinde gerçekleşen ISM hizmetler endeksi 8,4 puan artış göstererek Mart ayında 63,7 olarak kaydedildi. İlk doz aşılama programının toplam nüfusun %30’undan fazlasına uygulandığı ABD’de Nisan ayı sonuna kadar bütün yetişkin nüfusun aşılama programına dahil edilmesi hedefleniyor.

## 2020 yenilenebilir enerjinin yılı oldu

Uluslararası Yenilenebilir Enerji Ajansı’nın (IRENA) açıkladığı verilere göre yenilenebilir enerjide kurulu kapasite 2020 yılında 260 GW artarak 2 bin 799 GW oldu. Yıl boyunca gerçekleştirilen yenilenebilir enerji yatırımlarının %91’ini güneş ve rüzgar enerjisi yatırımları oluşturdu. Yıl boyunca güneş enerjisinde 127 GW, rüzgar enerjisinde ise 111 GW kurulu güç devreye alındı. Küresel çapta ABD ve Çin’in başı çektiği yenilenebilir enerji sektöründe 2050 yılına kadar 10 katlık bir büyüme hedefleniyor.

## Tüketici enflasyonu %16’nın üzerinde

TÜİK’in açıkladığı tüketici ve üretici fiyat endekslerinde yükseliş devam ediyor. Mart ayında bir önceki aya göre %1,08, yıllık bazda ise %16,19 artış gösteren TÜFE Temmuz 2019’dan bu yana en yüksek seviyeye ulaştı. Alt kırılımlara bakıldığında en fazla yıllık artışın yaşandığı gruplar %24,85 ile ulaştırma, %23,64 ile ev eşyası ve %21,49 ile çeşitli mal ve hizmetler oldu. Çekirdek enflasyon da Mart ayında yıllık %16,88 olarak gerçekleşerek son 2 yılın zirvesine çıktı. Öte yandan bir önceki aya göre %4,13 artan ÜFE, yıllık bazda %31,2 artış göstererek 2019 yılının başından itibaren en yüksek seviyeye geldi. ÜFE’nin %30 seviyesini aşmasında döviz kurundaki yükselişin de etkisiyle petrol ürünleri ve ana metaller sektörleri etkili oldu.

## Küresel gündem sakin

Küreselde Euro Bölgesi işsizlik oranı verisi takip edilecek. Yurt içinde ise TCMB tarafından açıklanacak reel efektif döviz kuru endeksi izlenecek. Ayrıca Cumhurbaşkanı Erdoğan’ın daveti üzerine Avrupa Konseyi Başkanı Charles Michel ve Komisyon Başkanı Ursula von der Leyen bugün Türkiye’ye gelecek.

# Ekonomi Güncesi

06 Nisan 2021 - Salı

Mert Aydın

[mert.aydin@albarakaturk.com.tr](mailto:mert.aydin@albarakaturk.com.tr)

## Piyasa Verileri

| Döviz Kurları | 5.Nis | Değişim |
|---------------|-------|---------|
| USD/TL        | 8,11  | -0,65%  |
| Euro/TL       | 9,59  | -0,11%  |
| Sepet/TL      | 8,85  | -0,36%  |
| Euro/USD      | 1,18  | 0,46%   |
| Dolar Endeksi | 92,60 | -0,46%  |

| Pay Piyasaları            | 5.Nis  | Değişim |
|---------------------------|--------|---------|
| Dünya Borsaları           | 688    | 0,96%   |
| S&P 500                   | 4.078  | --      |
| Euro Stoxx                | --     | --      |
| DAX                       | --     | --      |
| Nikkei                    | 30.089 | 0,79%   |
| Shanghai                  | --     | --      |
| Gelişmekte Olan Ülkeler   | 1.339  | 0,04%   |
| BİST - 100                | 1.442  | 0,83%   |
| BİST - Bankacılık Endeksi | 1.112  | -0,48%  |
| BİST - Katılım 50 Endeksi | 2.594  | 1,93%   |
| Albaraka Türk             | 1,77   | -2,21%  |

| Tahvil Piyasaları     | 5.Nis | Değişim |
|-----------------------|-------|---------|
| TR 2 Yıllık           | 18,47 | -0,43%  |
| TR 10 Yıllık          | 18,36 | 0,82%   |
| TR 10 Yıllık Eurobond | 7,00  | -0,14%  |
| ABD 2 Yıllık          | 0,17  | -10,63% |
| ABD 10 Yıllık         | 1,70  | -1,24%  |
| Almanya 2 Yıllık      | -0,71 | 0,00%   |
| Almanya 10 Yıllık     | -0,33 | 0,00%   |

| Emtia Fiyatları   | 5.Nis   | Değişim |
|-------------------|---------|---------|
| Brent (USD/Varil) | 62,15   | --      |
| Altın (USD/Ons)   | 1728,27 | -0,03%  |
| Gram Altın        | 450,93  | -0,68%  |

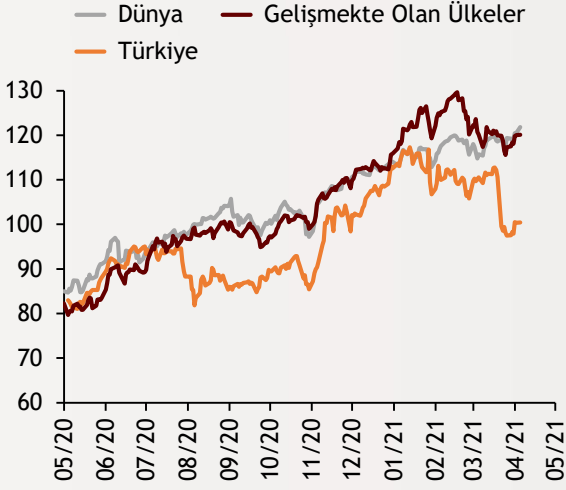
| Risk Göstergeleri | 5.Nis  | Değişim |
|-------------------|--------|---------|
| TR CDS 5 Yıllık   | 449,18 | -1,82%  |
| VIX               | 17,91  | --      |

# Ekonomi Güncesi

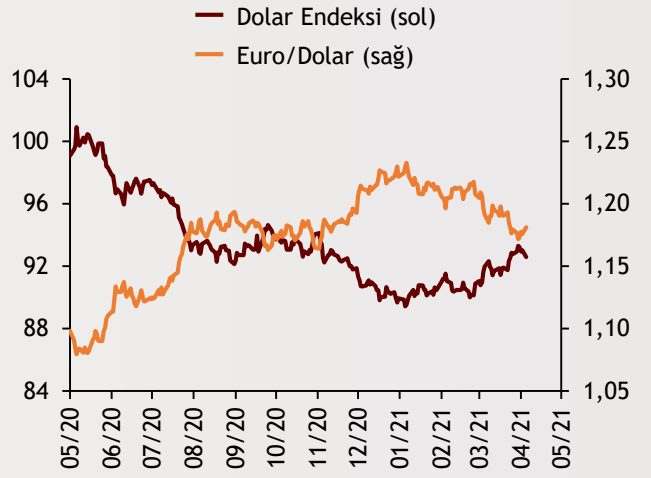
06 Nisan 2021 - Salı

## Borsa Endeksleri

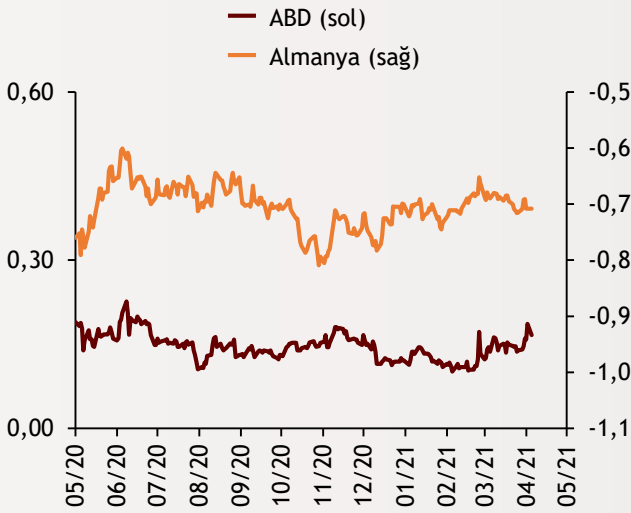
(MSCI, 30.12.2019 = 100)



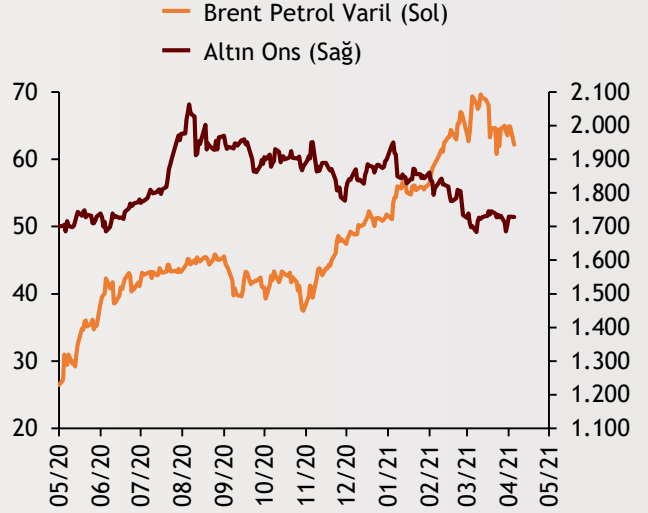
## Dolar Endeksi ve Euro/Dolar



## 2 Yıllık Tahvil Getirileri (%)



## Altın ve Petrol Fiyatları



| Tarih ve Saat  | Ülke         | Dünya Ekonomisinde Gündem                      | Dönem | Beklenti | Önceki Veri |
|----------------|--------------|--|-------|----------|-------------|
| 04/06/21 02:30 | Japonya      | Hanehalkı Harcamaları (Yıllık Değişimler)      | Mar   | -5.0%    | -6.1%       |
| 04/06/21 04:45 | Çin          | Hizmet Sektörü Satın Alma Yöneticileri Endeksi | Mar   | 52.1     | 51.5        |
| 04/06/21 12:00 | Euro Bölgesi | İşsizlik Oranı                                 | Şub   | 8.1%     | 8.1%        |
| 04/06/21 17:00 | ABD          | JOLTS Açık İş Sayısı (Milyon Kişi)             | Mar   | 6900     | 6917        |
| 04/06/21 14:30 | Türkiye      | Reel Efektif Döviz Kuru Endeksi                | Mar   | --       | 69.69       |

Burada belirtilen bilgiler güvenilirliğine ve doğruluğuna inanılan kaynaklardan, okuyucuyu bilgilendirmek amacıyla derlenmiştir. Resmi kaynaklardan alınan bilgilere dayalı yapılan yorumlar ve tahminler, o tarihteki kanımızı yansıtmaktaysa da bu bilgiler, hiçbir şekilde yatırım danışmanlığı faaliyeti olarak değerlendirilmeyecektir. Söz konusu kaynaklardaki hata ve eksikliklerden ve bu bilgilerin kullanılmasından doğabilecek zararlardan dolayı, Albaraka Türk Katılım Bankası A.Ş. hiçbir sorumluluk kabul etmez. İşbu rapor içerisindeki bilgilere ait telif hakkı Bankamıza ait olup, üçüncü kişilerce izinsiz kullanılamaz, çoğaltılamaz veya kopyalanamaz.