

# Dış Ticaret Dengesi

2021 - 1.Çeyrek

İhracat  
Çeyreklik

49,99

İthalat  
Çeyreklik

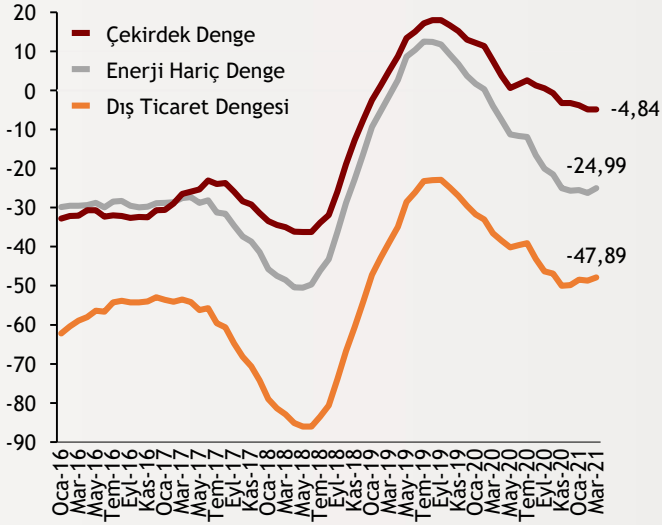
61,03

Dış Ticaret Açığı  
Çeyreklik

-11,04

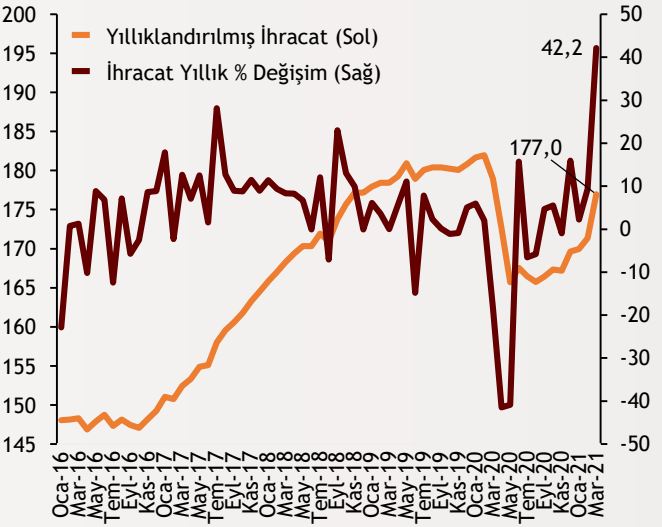
### Şekil.1 Dış Ticaret Dengesi

Yıllıklandırılmış - Milyar Dolar



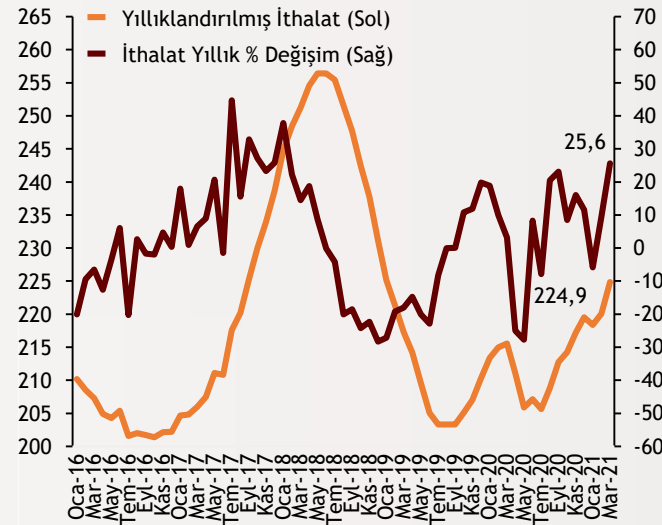
### Şekil.2 İhracat Verileri

Milyar Dolar (Sol) - Aylık Veri Yıllık % Değişim (Sağ)



### Şekil.3 İthalat Verileri

Milyar Dolar (Sol) - Aylık Veri Yıllık % Değişim (Sağ)



2021 yılına aylık durağan başlayan dış ticaret rakamları Şubat ve Mart aylarında yükselişe geçti. Yıllık bazda, ihracatta ithalata nazaran daha fazla artış gerçekleşmesi ile dış ticaret dengesinde iyileşme kaydedildi. İlk çeyrekte ihracat yıllık bazda %17,2 yükselirken, ithalat %9,6 artış gösterdi. Böylece dış ticaret açığı 13,02 milyar dolardan 11,04 milyar dolara gerilemiş oldu. Yıllıklandırılmış rakamlara baktığımızda ise Mart'ta 47,9 milyar dolar açık veren dengenin 2021'in ilk çeyreğinde düzelme kaydettiği görülüyor.

alBaraka  
**BANKNOT**

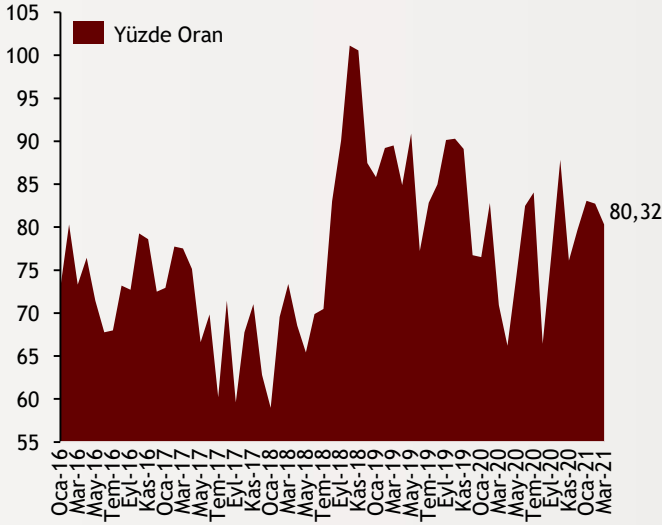
Toparlanma eğiliminde olan ihracat rakamları Mart ayında hız kazanarak yıllık %42,1'lik artış gösterdi. Böylece 12 aylık kümülatif ihracat hacmi Mart ayında 177 milyar dolar olarak gerçekleşti. İhracatın yılın ilk çeyreğinde 50 milyar dolar ile tüm zamanların en yüksek seviyesine ulaşmasında Mart ayında TL'de yaşanan ani değer kaybının etkisi büyük oldu. Önümüzdeki dönemlerde TL'deki değer kaybının yanı sıra, hızlanması beklenen aşılama faaliyetleri neticesinde ekonomik partilerimizde yaşanacak talep artışı ihracattaki güçlü görünümü destekleyecektir.

alBaraka  
**BANKNOT**

Mart ayında ithalat hacmi %25,6 oranında artarak 23 milyar 637 milyon dolar seviyesine ulaştı. Aynı dönemde enerji ürünleri ve altın hariç ithalat artışı ise %36,7 oranında gerçekleşti. Yıllıklandırılmış ithalat Mart'ta yukarı yönlü hareketini hız kaybetmeden sürdürdü ve 225 milyar dolar seviyesine ulaştı. Önümüzdeki aylarda döviz kurundaki yüksek seviyelerin etkisiyle ihracat hacminde daralma görebiliriz.

### Şekil.4 İhracatın İthalatı Karşılama Oranı

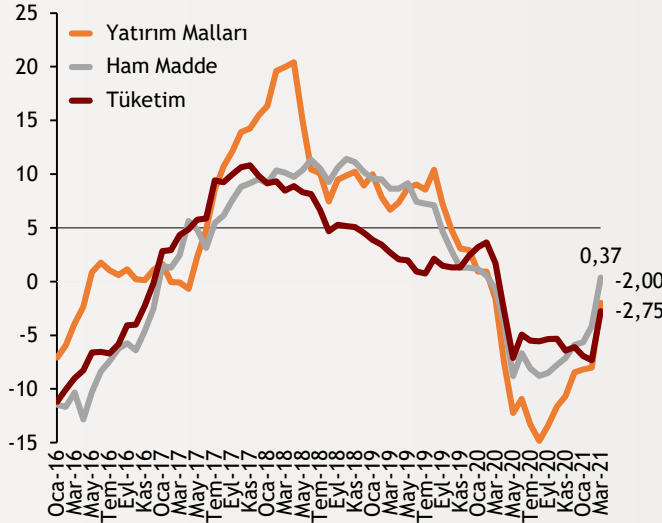
Yüzde Oran



Döviz kuruyla yakından ilişkili bir ticaret göstergesi olan ihracatın ithalatı karşılama oranı, Mart ayında 2,43 puan gerileyerek %80,32 oldu. Aynı dönemde enerji ve altın hariç ihracatın ithalatı karşılama oranı ise %91,6 oldu. 2020'nin Ağustos ve Eylül aylarına damgasını vuran altın ithalatındaki gerileme Mart ayında da devam etti. 2021'in ilk çeyreğinde yıllık bazda daralma kaydeden altın ithalatı, en çok ithal edilen beş kalem arasından çıkmış oldu.

### Şekil.5 Sektörel İhracat Verileri

Yıllıklandırılmış - Yıllık % Değişim

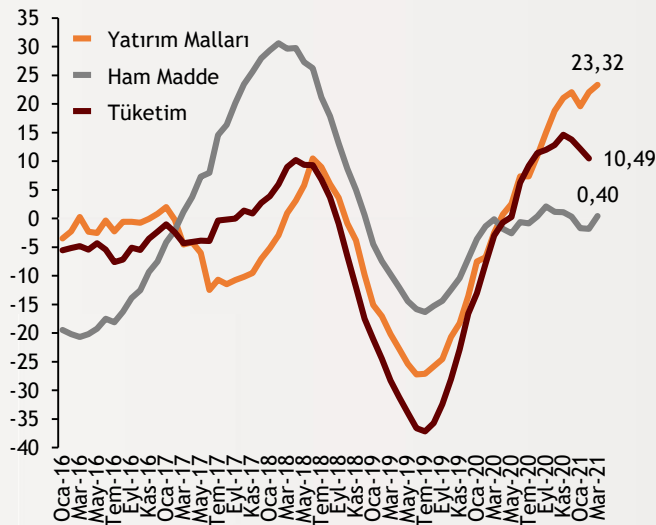


alBaraka  
**BANKNOT**

Coğrafi olarak ihracatta en büyük paya sahip partnerimiz olan Avrupa'da imalatın hız kazanması ihracat rakamlarını destekledi. Ekonomik gruplara bakıldığında 2021'nin ilk çeyreğinde üç ana sektörde iyileşmenin hız kazandığı kaydedildi. Mart ayı ihracatında yıllık bazda en çok artış gösteren grup %54 ile yatırım malları olurken hammadde grubu %42,1, tüketim malları ise %38,3 oranında yükseldi.

### Şekil.6 Sektörel İthalat Verileri

Yıllıklandırılmış - Yıllık % Değişim



alBaraka  
**BANKNOT**

Mart ayında ithalatta en çok paya sahip ekonomik grup %74,8 ile ara malları oldu. Martta ara mallarında yıllık artış %24,8 olurken, aynı dönemde sermaye malları %36,1 ve tüketim malları %17,9 yükseldi. Yıllıklandırılmış rakamlarda ise yatırım malları ve ham madde gruplarında artış trendi devam ederken, tüketim mallarında Mart ayında da ivme kaybı yaşandı.

# Dış Ticaret Dengesi

2021 - 1.Çeyrek

İhracat	Çeyreklik İhracat	Yıllık Değişim	Yıllık Değişim
	Milyon Dolar	%	Milyon Dolar
Motorlu Kara Taşıtları	6583	8,9	540
Kazanlar ve Makineler	4952	17,0	721
Demir Çelik	2766	28,5	614
Elektrikli Makine ve Cihazlar	2716	24,3	531
Kıymetli Maden	2566	50,5	861
Örme Giyim Eşyası	2335	12,4	257
Plastikler ve Mamulleri	2097	27,1	447
Örülmemiş Giyim Eşyası	1833	5,6	97
Demir - Çelik Ürünleri	1811	13,3	213
Mineral Yakıtlar ve Yağlar	1619	1,3	21
Yenilenebilir ve Sert Kabuklu Meyve	1268	7,0	83
Mobilya	1090	13,9	133

İthalat	Çeyreklik İthalat	Yıllık Değişim	Yıllık Değişim
	Milyon Dolar	%	Milyon Dolar
Mineral Yakıtlar ve Yağlar	8696	-12,9	-1285
Kazanlar ve Makineler	7345	28,3	1620
Demir ve Çelik	5734	49,0	1886
Elektrikli Makine ve Cihazlar	5106	32,7	1260
Motorlu Kara Taşıtları	4251	40,2	1218
Plastikler ve Mamulleri	3939	33,0	977
Kıymetli Maden	3483	-33,2	-1732
Organik Kimyasal Ürünler	1966	29,8	451
Eczacılık ürünleri	1615	25,8	331
Tıbbi Aletler, Hassas Optik ve Saat	1145	-1,7	-20
Bakır ve Ürünleri	1143	62,9	442
Hububat	1077	20,0	179

## Tahmin ve Beklentiler

2020 yılında, COVID-19 salgınıyla mücadele kapsamında atılan adımlar tüm dünyada dış ticaret rakamları üzerinde etkili oldu. 2021 yılında da salgının kontrol altına alınması ve kitlesel aşılama konuları küresel ticaretin seyrini belirleyecek en önemli etmenlerden olacak. Türkiye’de 2021’in ilk çeyreğinde, ticaret partnerlerimizin imalatının hız kazanması ve TL’de yaşanan değer kaybı ihracat hacminin rekor seviyelere ulaşmasını sağladı. Yılın geri kalan kısmında döviz kurundaki dalgalanmalar, emtia fiyatlarındaki artış, lojistik maliyetleri ve aşılama hızına bağlı olarak küresel talepteki canlanma dış ticaret görünümünde etkili olacak.



# Teşekkürler...

[ekonomikarastirmalar@albarakaturk.com.tr](mailto:ekonomikarastirmalar@albarakaturk.com.tr)

*Ömer Emeç*  
Baş Ekonomist  
[oemec@albarakaturk.com.tr](mailto:oemec@albarakaturk.com.tr)

*Mustafa Berk Erdal*  
[mustafa.erdal@albarakaturk.com.tr](mailto:mustafa.erdal@albarakaturk.com.tr)

*Lütfullah Bingöl*  
[lbingol@albarakaturk.com.tr](mailto:lbingol@albarakaturk.com.tr)

*Yavuz Selim İşleyen*  
[yisleyen@albarakaturk.com.tr](mailto:yisleyen@albarakaturk.com.tr)

*Rahime Aybike Çalışkan*  
[rcaliskan@albarakaturk.com.tr](mailto:rcaliskan@albarakaturk.com.tr)

*Rumeysa Kurtulmuş*  
[rkurtulmus@albarakaturk.com.tr](mailto:rkurtulmus@albarakaturk.com.tr)

*Ömer Aydemir*  
[oaydemir@albarakaturk.com.tr](mailto:oaydemir@albarakaturk.com.tr)

*Mehmet Sami Boz*  
[mboz@albarakaturk.com.tr](mailto:mboz@albarakaturk.com.tr)

*Mert Aydın*  
[mert.aydin@albarakaturk.com.tr](mailto:mert.aydin@albarakaturk.com.tr)

Burada belirtilen bilgiler güvenilirliğine ve doğruluğuna inanılan kaynaklardan, okuyucuyu bilgilendirmek amacıyla derlenmiştir. Resmi kaynaklardan alınan bilgilere dayalı yapılan yorumlar ve tahminler, o tarihteki kanımızı yansıtmaktaysa da bu bilgiler, hiçbir şekilde yatırım danışmanlığı faaliyeti olarak değerlendirilemeyecektir. Söz konusu kaynaklardaki hata ve eksikliklerden ve bu bilgilerin kullanılmasından doğabilecek zararlardan dolayı, Albaraka Türk Katılım Bankası A.Ş. hiçbir sorumluluk kabul etmez. İşbu rapor içerisindeki bilgilere ait telif hakkı Bankamıza ait olup, üçüncü kişilerce izinsiz kullanılamaz, çoğaltılamaz veya kopyalanamaz.