

Dış Ticaret Dengesi

2021 - 2.Çeyrek

İhracat
Çeyreklik

55,00

İthalat
Çeyreklik

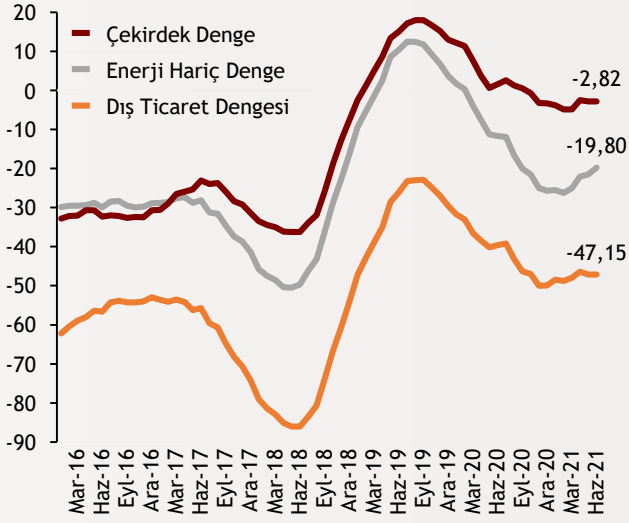
65,01

Dış Ticaret Açığı
Çeyreklik

-10,01

Şekil.1 Dış Ticaret Dengesi

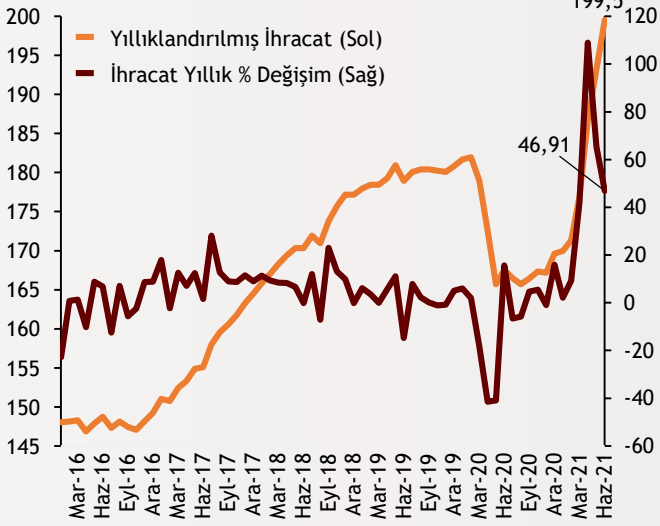
Yıllıklandırılmış - Milyar Dolar



İhracattaki ivmeli artışa nazaran ithalatın yatay seyretmesi dış ticaret dengesini olumlu yönde etkiliyor. İkinci çeyrekte ihracat yıllık bazda %69,8 artarken aynı dönemde ithalattaki artış %21,4'te kaldı. Çeyreklik dış ticaret açığı bir önceki yılın aynı dönemine göre 778 milyon dolar azalarak 10 milyar dolar oldu ve yıllık açık da 47,2 milyar dolara kadar geriledi. Altın ve enerji hariç dış ticaret açığı da 2,8 milyar dolara düştü.

Şekil.2 İhracat Verileri

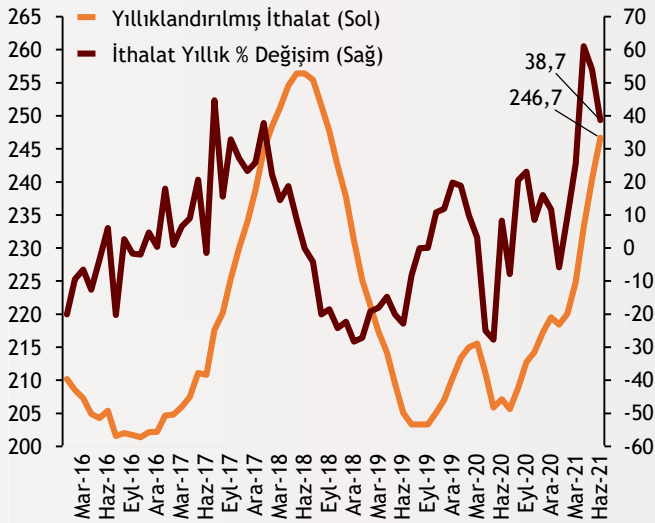
Milyar Dolar (Sol) - Aylık Veri Yıllık % Değişim (Sağ)



Güçlü bir görünüm sergileyen ihracat rakamları Haziran ayında yıllık %46,9 artış göstererek 199,5 milyar dolara yükseldi. Nisan-Haziran ihracatı 55 milyar doları aşarken bu veri geçen dönemlere kıyasla kaydedilen en yüksek çeyreklik rakam oldu. Önümüzdeki aylarda ihracattaki ivmeli artışın sürmesi ve bu ivmenin Türkiye'nin dış ticaretinde en yüksek paya sahip olan ülkelerdeki ekonomik toparlanmalarla desteklenmesini bekliyoruz.

Şekil.3 İthalat Verileri

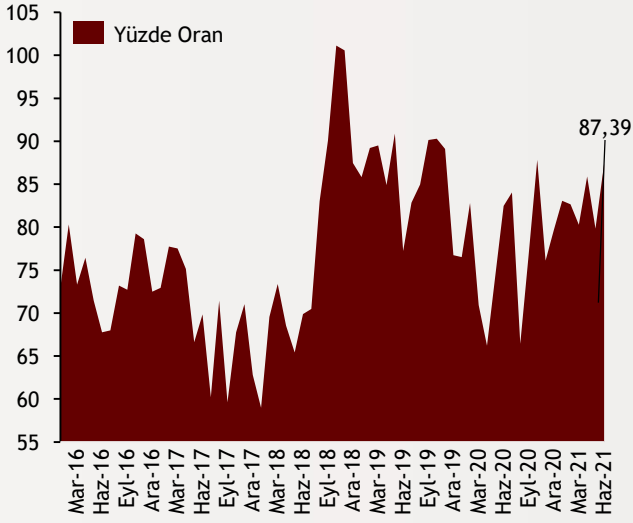
Milyar Dolar (Sol) - Aylık Veri Yıllık % Değişim (Sağ)



Haziran ayında yıllık %38,7 artış gösteren ithalat 246,7 milyar dolara yükseldi. Yılın ikinci çeyreğinde 65 milyar dolar ithalat gerçekleştirilirken bu veri pandemi döneminin geri kalan sürecine kıyasla iç talepte bir artış yaşandığını gösteriyor. İthalat rakamlarının artış hızının ihracat rakamlarına göre geride kalmasında çeyreklik bazda %79 azalma kaydeden altın ithalatı etkili oldu.

Şekil.4 İhracatın İthalatı Karşılama Oranı

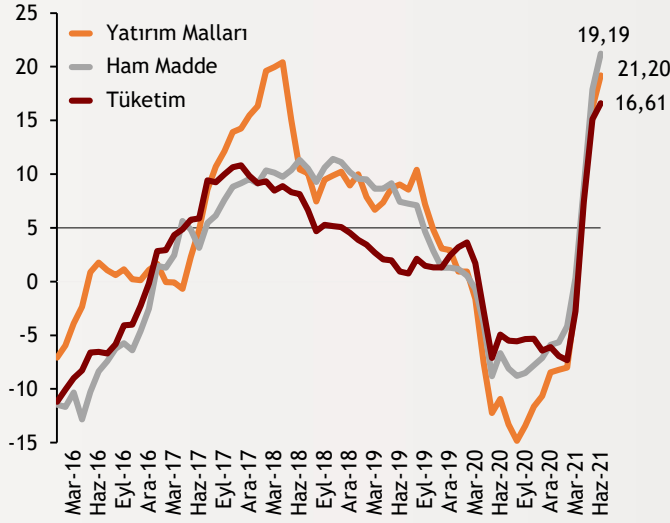
Yüzde Oran



İhracatın ithalatı karşılama oranı bir önceki yılın aynı ayına göre 4,9 puan artış kaydederek %87,39 oldu. Altın ithalatında yaşanan kayda değer azalma bu oranın yükselmesinde başı çeken faktör olarak görülmekte. Enerji ve altın hariç ihracatın ithalatı karşılama oranı yıllık bazda %96'nın üzerine çıkarken dış ticaretteki toparlanmayı yansıttı. Mayıs ayı itibarıyla %91,6'ya kadar gerileyen dış ticaret haddi ise ihracatın dış ticaret dengesine olumsuz yansımakta.

Şekil.5 Sektörel İhracat Verileri

Yıllıklandırılmış - Yıllık % Değişim

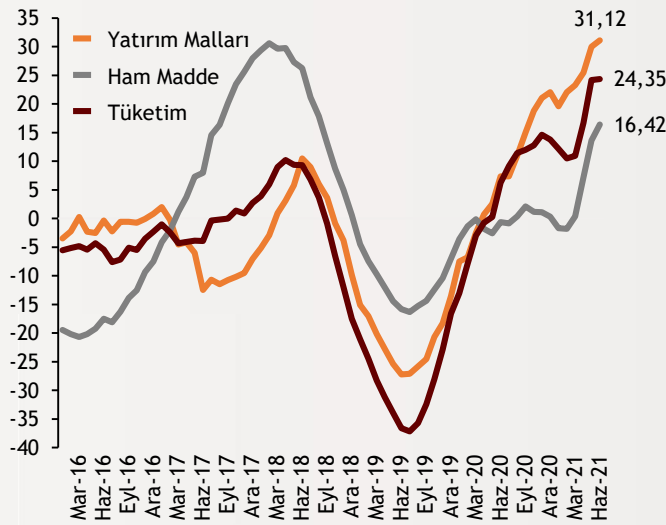


alBaraka
BANKNOT

İhracatın alt kırılımlarına bakıldığında bütün ana sektörlerde yıllık bazda önemli artış kaydedildiği görülüyor. Haziran ayı itibarıyla yıllık ihracat rakamlarındaki artış yatırım mallarında %21,2, ham madde grubunda %19,19 ve tüketim mallarında %16,61 oldu. İhracatımızda en önemli paya sahip olan ham madde grubuna olan talebin küresel toparlanmaya paralel olarak artış göstermesiyle ihracat rakamlarındaki yukarı yönlü hareketin devam edeceğini öngörüyoruz.

Şekil.6 Sektörel İthalat Verileri

Yıllıklandırılmış - Yıllık % Değişim



alBaraka
BANKNOT

İthalat verileri ele alındığında yıllık bazda en hızlı artış %31,12 ile yatırım mallarında kaydedildi. Yıllık tüketim malı ithalatı da %24,35 artış gösterirken %16,42'lik artışla ham madde grubu ithalatındaki görece yavaşlamanın sürdüğü gözlemlendi. Yılın ikinci çeyreğinde enerji ithalatında geçen yılın aynı dönemine göre %132'lik çok hızlı bir artış kaydedilirken diğer gruptaki yavaşlama toplam artışı ılımlı seviyelerde tuttu.

Dış Ticaret Dengesi

2021 - 2.Çeyrek

İhracat	Çeyreklik İhracat	Yıllık Değişim	Yıllık Değişim
	Milyon Dolar	%	Milyon Dolar
Motorlu Kara Taşıtları	5584	72%	2336
Kazanlar ve Makineler	5405	73%	2282
Demir Çelik	4137	108%	2144
Elektrikli Makine ve Cihazlar	3063	66%	1219
Plastikler ve Mamulleri	2639	77%	1150
Kıymetli Maden	2517	98%	1247
Örme Giyim Eşyası	2503	115%	1339
Demir - Çelik Ürünleri	2158	64%	840
Mineral Yakıtlar ve Yağlar	2068	156%	1261
Örülmemiş Giyim Eşyası	1776	57%	643
Alüminyum ve Ürünleri	1250	93%	603
Mobilya	1195	66%	474

İthalat	Çeyreklik İthalat	Yıllık Değişim	Yıllık Değişim
	Milyon Dolar	%	Milyon Dolar
Mineral Yakıtlar ve Yağlar	10037	132%	5712
Kazanlar ve Makineler	7598	50%	2521
Demir ve Çelik	7105	126%	3966
Elektrikli Makine ve Cihazlar	4869	48%	1581
Plastikler ve Mamulleri	4634	74%	1969
Motorlu Kara Taşıtları	4266	95%	2083
Organik Kimyasal Ürünler	2304	69%	939
Eczacılık ürünleri	1668	42%	494
Alüminyum ve Ürünleri	1555	118%	843
Bakır ve Ürünleri	1435	122%	788
Kıymetli Maden	1185	-74%	-3341
Optik Ürünler	1180	7%	81

Tahmin ve Beklentiler

Ülkemizde ve dünyada salgının olumsuz etkilerinin belli ölçüde giderilmesiyle hız kazanan toparlanmalar dış ticarete olumlu yansımakta. Özellikle Türkiye'nin ihracatında en yüksek paya sahip olan Avrupa ülkelerinde talebin artmasıyla önümüzdeki süreçte dış ticaret dengesindeki iyileşmenin kalıcı hale gelmesi bekleniyor. Öte yandan küresel emtia fiyatlarındaki artış ithalat maliyetlerini yükseltmeye devam ediyor. Delta varyantının sebep olduğu belirsizlikler hala bir risk unsuru olarak gözükse de önümüzdeki süreçte aşılama uygulamalarının yaygınlaştırılması ve lojistik sıkıntıların çözülmesi Türkiye'nin dış ticaret verilerindeki toparlanmayı destekler nitelikte.



Teşekkürler...

ekonomikarastirmalar@albarakaturk.com.tr

Ömer Emeç
Baş Ekonomist
oemec@albarakaturk.com.tr

Mustafa Berk Erdal
mustafa.erdal@albarakaturk.com.tr

Lütfullah Bingöl
lbingol@albarakaturk.com.tr

Yavuz Selim İşleyen
yisleyen@albarakaturk.com.tr

Rahime Aybike Çalışkan
rcaliskan@albarakaturk.com.tr

Rumeysa Kurtulmuş
rkurtulmus@albarakaturk.com.tr

Mert Aydın
mert.aydin@albarakaturk.com.tr

Zeynep Ellialtı
zellialti@albarakaturk.com.tr

Burada belirtilen bilgiler güvenilirliğine ve doğruluğuna inanılan kaynaklardan, okuyucuyu bilgilendirmek amacıyla derlenmiştir. Resmi kaynaklardan alınan bilgilere dayalı yapılan yorumlar ve tahminler, o tarihteki kanımızı yansıtmaktaysa da bu bilgiler, hiçbir şekilde yatırım danışmanlığı faaliyeti olarak değerlendirilemeyecektir. Söz konusu kaynaklardaki hata ve eksikliklerden ve bu bilgilerin kullanılmasından doğabilecek zararlardan dolayı, Albaraka Türk Katılım Bankası A.Ş. hiçbir sorumluluk kabul etmez. İşbu rapor içerisindeki bilgilere ait telif hakkı Bankamıza ait olup, üçüncü kişilerce izinsiz kullanılamaz, çoğaltılamaz veya kopyalanamaz.