

Bütçe Görünümü

Nisan 2021

Bütçe Dengesi
-16,9

Faiz Dışı Denge
1,7

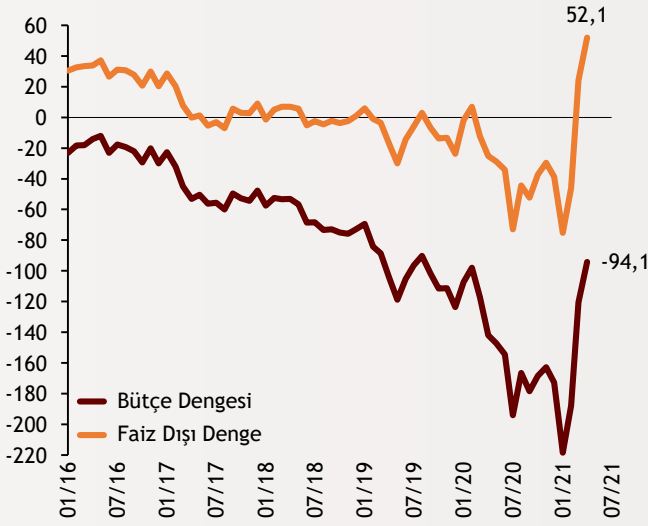
Yıllık Vergi Geliri Artışı
%55,4

Rakamlar Milyar TL cinsinden verilmiştir.

alBaraka  BANKNOT

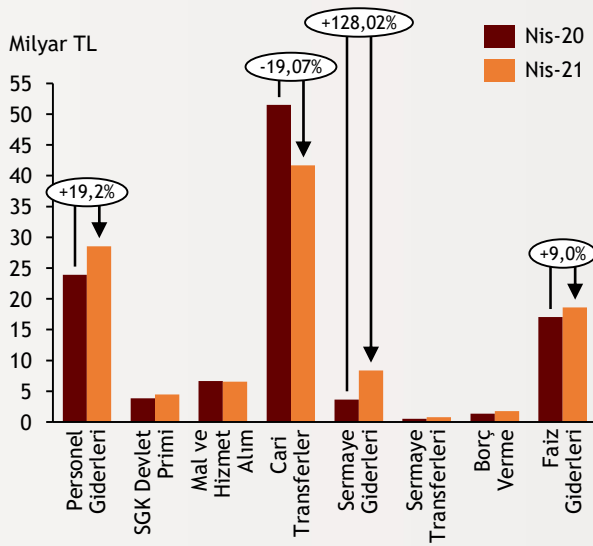
Şekil.1 Bütçe Dengesi

Yıllıklandırılmış - Milyar TL



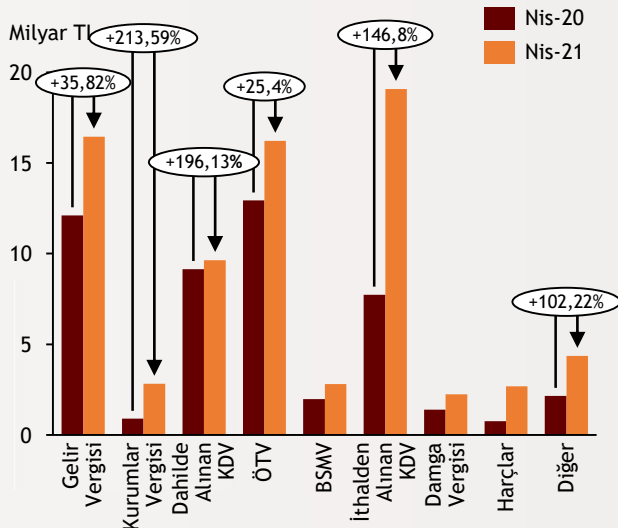
Şekil.2 Bütçe Giderleri

Aylık - Milyar TL



Şekil.3 Vergi Gelirleri

Aylık - Milyar TL



Geçtiğimiz ay 23,8 milyar TL fazla veren merkezi yönetim bütçesi Nisan ayında 16,9 milyar TL açık verdi. 2020 yılının Nisan ayında ise bütçe 43,2 milyar TL açık kaydetmişti. Bütçe gelirleri aylık 93,8 milyar TL ve bütçe giderleri 110,7 milyar TL olarak hesaplanırken yıllıklandırılmış hesapta gelirler 1,15 trilyon TL ve giderler 1,24 trilyon TL olarak gerçekleşti. Faiz dışı denge ise aylık 36 milyar TL azalışla Nisan'da 1,7 milyar TL fazla verirken yıllıklandırılmış hesap 52,1 milyar TL fazlaya ulaştı.

alBaraka
BANKNOT

Bütçe giderleri Nisan 2021'de, yıllık %2,1 artışla 110,7 milyar TL tutarında kayda geçti. Faiz giderleri yıllık %9'luk artışla 18,6 milyar TL'ye ulaşırken faiz dışı harcamalar %0,8'lik sınırlı artışla 92,1 milyar TL oldu. Alt kırımlara bakıldığında yıllık ve aylık değişim bazında cari transferlerde düşüş izleniyor. Nisan'da yapılan tarımsal destek ödemeleri ise Nisan ayı bütçe görünümüne yansımış durumda. Salgının bütçe üzerindeki baskısının sürdüğünü söylemek mümkün.

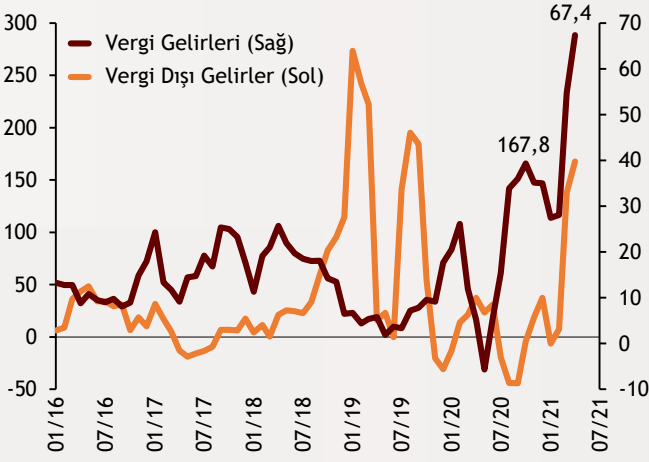
alBaraka
BANKNOT

Nisan ayında merkezi yönetim gelirleri yıllık %43,8 oranında artarak 93,8 milyar TL olarak hesaplandı. Bu dönemde vergi gelirleri yıllık %55,4 artışla 76,3 milyar TL olurken vergi dışı gelirler %8,4 artışla 17,5 milyar TL oldu. Döviz kurundaki yükseliş hareketinin etkisi, ithalde alınan KDV gelirlerine artış olarak yansımaya devam ediyor. Öte yandan %35,8 artan gelir vergisi ile %25,4 artan ÖTV gelirleri, bütçe görünümünü olumlu etkiledi. Mart'ta olduğu gibi bu ay da kurumlar vergisindeki güçlü artış korundu.

alBaraka
BANKNOT

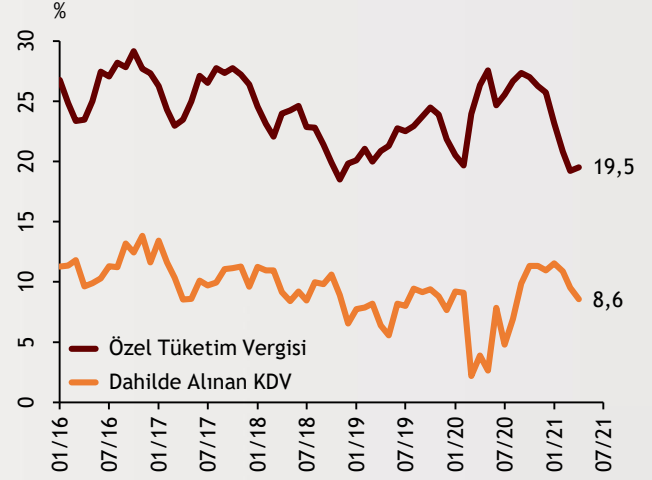
Şekil.4 Bütçe Gelirleri

Yıllık % Değişim - 3 Aylık Hareketli Ortalama



Şekil.5 Vergi Gelirleri İçindeki Paylar

% Oran - 3 Aylık Hareketli Ortalama



Bütçe Dengesi

Milyar TL

	Nis.21		Nis.20	
	Aylık	Yıllık	Aylık	Yıllık
Bütçe Gelirleri	91.033	1.115.686	63.410	891.296
Vergi Gelirleri	76.322	939.258	49.125	696.051
Gelir Vergisi	16.452	174.090	12.113	161.991
Kurumlar Vergisi	2.822	119.890	900	84.124
Motorlu Taşıtlar Vergisi	463	17.535	247	15.192
Dahilde Alınan KDV	9.644	87.197	9.145	55.880
Özel Tüketim Vergisi	16.226	220.407	12.942	157.259
İthalden Alınan KDV	19.082	191.986	7.732	125.925
Teşebbüs ve Mülkiyet Gelirleri	1.425	55.361	1.233	98.062
Faizler, Paylar ve Cezalar	10.872	98.257	11.894	80.420
Bütçe Giderleri	110.708	1.240.507	108.443	1.063.370
Faiz Dışı Giderler	92.125	1.094.330	91.396	946.581
Personel Giderleri	28.518	304.312	23.915	265.184
Cari Transferler	41.665	508.214	51.485	433.845
Faiz Giderleri	18.583	146.177	17.048	116.789
Bütçe Dengesi	-16.917	-94.101	-43.198	-143.049
Faiz Dışı Denge	1.666	52.076	-26.151	-26.260

Tahmin ve Beklentiler

Yılın ilk dört ayında görece pozitif gidişatını koruyan bütçe dengesi, Nisan'da açık verdi. Vergi gelirlerindeki artıştan aldığı destekle vergi gelirlerinin güçlü seyretmesi, bütçeyi olumlu etkiliyor. Öte yandan, salgının üçüncü dalga yayılımı ile birlikte Nisan ayında hayata geçirilen koronavirus tedbirleri ve reel sektörün ihtiyaç duyduğu ekonomik destekler, önümüzdeki aylarda bütçe üzerinde baskılayıcı bir etkiye sahip olabilir. Bunun yanı sıra iç talepteki canlanma, bütçe görünümünün diğer belirleyicilerinden biri olarak karşımıza çıkacaktır.



Teşekkürler...

ekonomikarastirmalar@albarakaturk.com.tr

Ömer Emeç
Baş Ekonomist
oemec@albarakaturk.com.tr

Mustafa Berk Erdal
mustafa.erdal@albarakaturk.com.tr

Lütfullah Bingöl
lbingol@albarakaturk.com.tr

Yavuz Selim İşleyen
yisleyen@albarakaturk.com.tr

Rahime Aybike Çalışkan
rcaliskan@albarakaturk.com.tr

Rumeysa Kurtulmuş
rkurtulmus@albarakaturk.com.tr

Ömer Aydemir
oaydemir@albarakaturk.com.tr

Mehmet Sami Boz
mboz@albarakaturk.com.tr

Mert Aydın
mert.aydin@albarakaturk.com.tr

Burada belirtilen bilgiler güvenilirliğine ve doğruluğuna inanılan kaynaklardan, okuyucuyu bilgilendirmek amacıyla derlenmiştir. Resmi kaynaklardan alınan bilgilere dayalı yapılan yorumlar ve tahminler, o tarihteki kanımızı yansıtmaktaysa da bu bilgiler, hiçbir şekilde yatırım danışmanlığı faaliyeti olarak değerlendirilemeyecektir. Söz konusu kaynaklardaki hata ve eksikliklerden ve bu bilgilerin kullanılmasından doğabilecek zararlardan dolayı, Albaraka Türk Katılım Bankası A.Ş. hiçbir sorumluluk kabul etmez. İşbu rapor içerisindeki bilgilere ait telif hakkı Bankamıza ait olup, üçüncü kişilerce izinsiz kullanılamaz, çoğaltılamaz veya kopyalanamaz.