

Bütçe Görünümü

Ekim 2021

Bütçe Dengesi
-17,4

Faiz Dışı Denge
-3,1

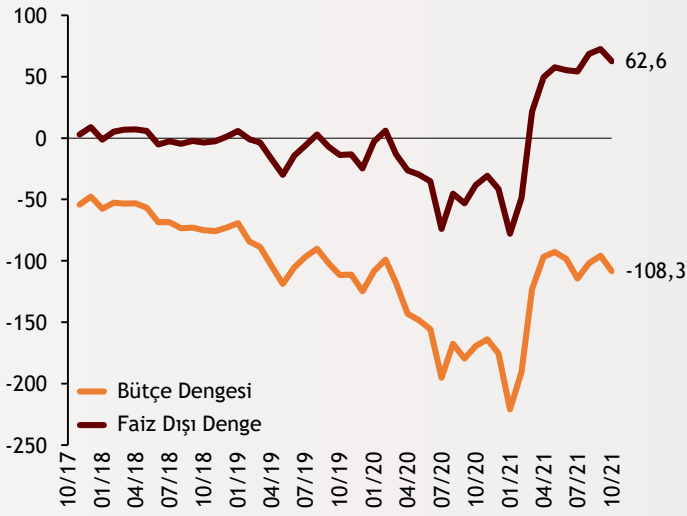
Vergi Geliri
96,1

Rakamlar Milyar TL cinsinden verilmiştir.

alBaraka  BANKNOT

Şekil.1 Bütçe Dengesi

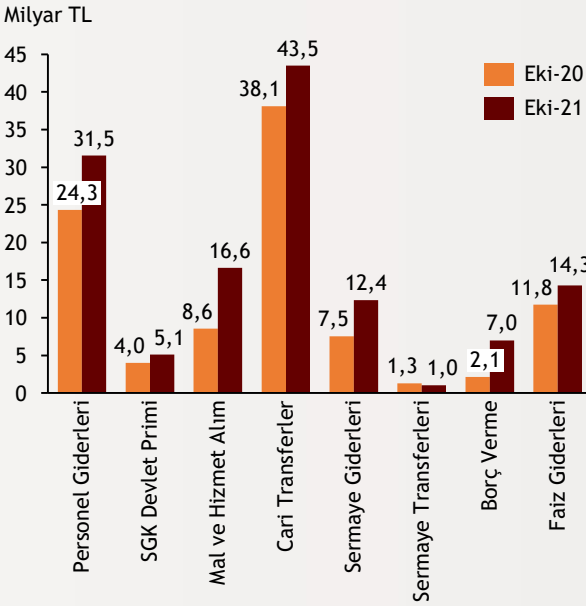
Yıllıklandırılmış - Milyar ₺



Eylül ayında 23,6 milyar ₺ açık kaydeden bütçe Ekim ayında 17,4 milyar ₺ açık verdi. Önceki yılın Ekim ayında 6,9 milyar ₺ fazla veren faiz dışı dengede bu ay 3,1 milyar ₺ açık verildi. Bu verilerle, yıllıklandırılmış bütçe açığı yeniden 108,3 milyar ₺'ye gerilerken yıllıklandırılmış faiz dışı fazla da 62,6 milyar ₺ düzeyine geldi. 2021 yılının Ocak-Ekim döneminde kaydedilen bütçe açığı 78,5 milyar ₺ olurken bu hesapta geçen yılın aynı dönemine kıyasla 67,0 milyar ₺'lik bir iyileşme görüldü.

Şekil.2 Bütçe Giderleri

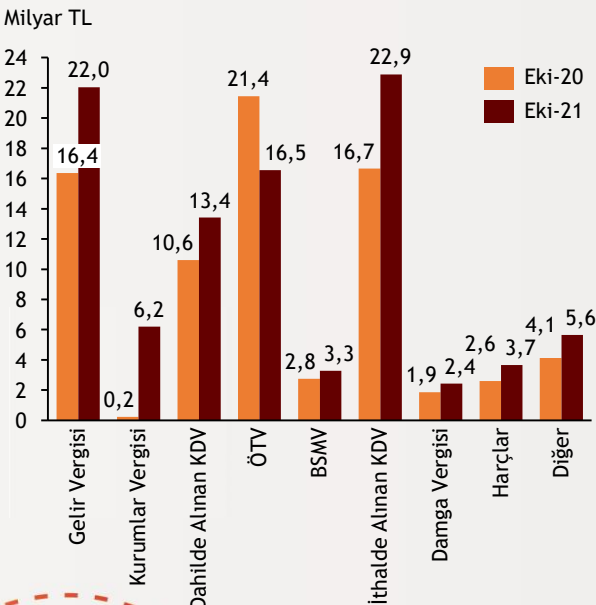
Aylık - Milyar ₺



Ekim ayında bütçe giderleri aylık 10,1 milyar ₺'lik düşüşle 131,4 milyar ₺ olurken önceki yılın Ekim ayına göre değişim ise 33,8 milyar ₺ artış olarak hesaplandı. Bu dönemde faiz giderleri yıllık %21,6 oranında artarak 14,3 milyar ₺ oldu. Bütçe giderlerinin detayları incelendiğinde personel giderlerinde yıllık %29,3, cari transferlerde %13,1 ve yatırım harcamalarında %64,1'lik artışlar görülüyor. Yıllıklandırılmış bütçe giderleri ise 1 trilyon 419 milyar ₺ olarak kayda geçti.

Şekil.3 Vergi Gelirleri

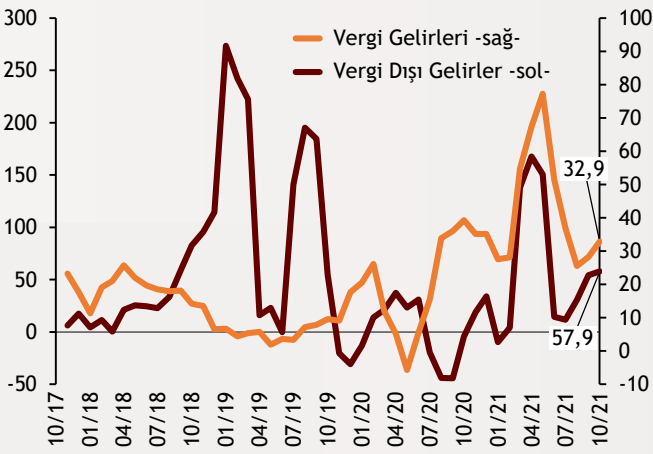
Aylık - Milyar ₺



Bütçe gelirleri bu dönemde, önceki aya göre 3,9 milyar ₺ azalırken Ekim 2020'ye göre 21,2 milyar ₺ tutarında arttı. Ekim ayında 114,0 milyar ₺ olarak hesaplanan bütçe gelirlerinin 96,1 milyar ₺'lik kısmını vergi gelirleri oluşturuyor. Vergi gelirlerindeki yıllık %25,5'lik artışta, baz etkisinin yanı sıra ekonomideki hareketlilik de etkili oldu. Yıllık 6 milyar ₺ artan kurumlar vergisinin yanı sıra %22,8 oranında azalarak 16,5 milyar ₺'ye gerileyen ÖTV gelirleri bu ay dikkat çekti.

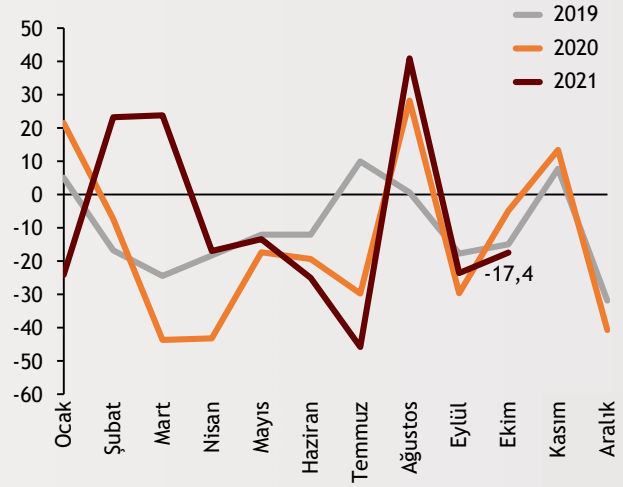
Şekil.4 Bütçe Gelirleri

Yıllık % Değişim - 3 Aylık Hareketli Ortalama



Şekil.5 Bütçe Dengesi

Aylık, Milyar TL



Bütçe Dengesi

Milyon TL

	Eki.21		Eki.20	
	Aylık	Yıllık	Aylık	Yıllık
Bütçe Gelirleri	110.899	1.274.709	90.449	950.558
Vergi Gelirleri	96.117	1.082.451	76.615	789.326
Gelir Vergisi	22.048	204.587	16.357	156.188
Kurumlar Vergisi	6.197	154.110	223	101.755
Motorlu Taşıtlar Vergisi	679	18.495	524	16.037
Dahilde Alınan KDV	13.411	120.773	10.596	64.188
Özel Tüketim Vergisi	16.549	210.430	21.441	192.383
İthalden Alınan KDV	22.895	231.884	16.658	147.447
Teşebbüs ve Mülkiyet Gelirleri	1.990	54.778	1.207	59.740
Faizler, Paylar ve Cezalar	11.988	116.943	11.430	84.660
Bütçe Giderleri	131.422	1.419.138	97.658	1.147.793
Faiz Dışı Giderler	117.122	1.248.184	85.901	1.016.584
Personel Giderleri	31.536	334.810	24.345	284.025
Cari Transferler	43.502	567.945	38.089	475.210
Faiz Giderleri	14.300	170.954	11.758	131.209
Bütçe Dengesi	-17.406	-108.308	-4.892	-169.516
Faiz Dışı Denge	-3.106	62.646	6.866	-38.306

Tahmin ve Beklentiler

Ocak-Ekim döneminde bütçe gelirlerindeki yıllık artışın, bütçe giderlerindeki artıştan daha fazla olması bütçe görünümünü olumlu etkilerken bütçedeki bu gelişmede vergi gelirlerinin etkisinin olduğunu söylemek mümkün. Öbür taraftan, Ekim ayında bütçeyi baskılayan unsurlardan biri olan ÖTV gelirlerindeki düşüş gelecek aylarda da bütçeyi olumsuz etkileyebilir. Ekim ayı itibarıyla bütçe açığının GSYH'ye oranı %1,7 düzeyinde bulunuyor fakat bütçe görünümdeki olası bozulmalar bu oranı, yıl sonu OVP tahmini olan %3,5'e doğru çekebilir.



Teşekkürler...

ekonomikarastirmalar@albarakaturk.com.tr

Ömer Emeç
Baş Ekonomist
oemec@albarakaturk.com.tr

Mustafa Berk Erdal
mustafa.erdal@albarakaturk.com.tr

Lütfullah Bingöl
lbingol@albarakaturk.com.tr

Yavuz Selim İşleyen
yisleyen@albarakaturk.com.tr

Rahime Aybike Çalışkan
rcaliskan@albarakaturk.com.tr

Rumeysa Kurtulmuş
rkurtulmus@albarakaturk.com.tr

Zeynep Ellialtı
zellialti@albarakaturk.com.tr

Burada belirtilen bilgiler güvenilirliğine ve doğruluğuna inanılan kaynaklardan, okuyucuyu bilgilendirmek amacıyla derlenmiştir. Resmi kaynaklardan alınan bilgilere dayalı yapılan yorumlar ve tahminler, o tarihteki kanımızı yansıtmaktaysa da bu bilgiler, hiçbir şekilde yatırım danışmanlığı faaliyeti olarak değerlendirilemeyecektir. Söz konusu kaynaklardaki hata ve eksikliklerden ve bu bilgilerin kullanılmasından doğabilecek zararlardan dolayı, Albaraka Türk Katılım Bankası A.Ş. hiçbir sorumluluk kabul etmez. İşbu rapor içerisindeki bilgilere ait telif hakkı Bankamıza ait olup, üçüncü kişilerce izinsiz kullanılamaz, çoğaltılamaz veya kopyalanamaz.