

# Haftalık Yatırım Bülteni

3 Mart 2025

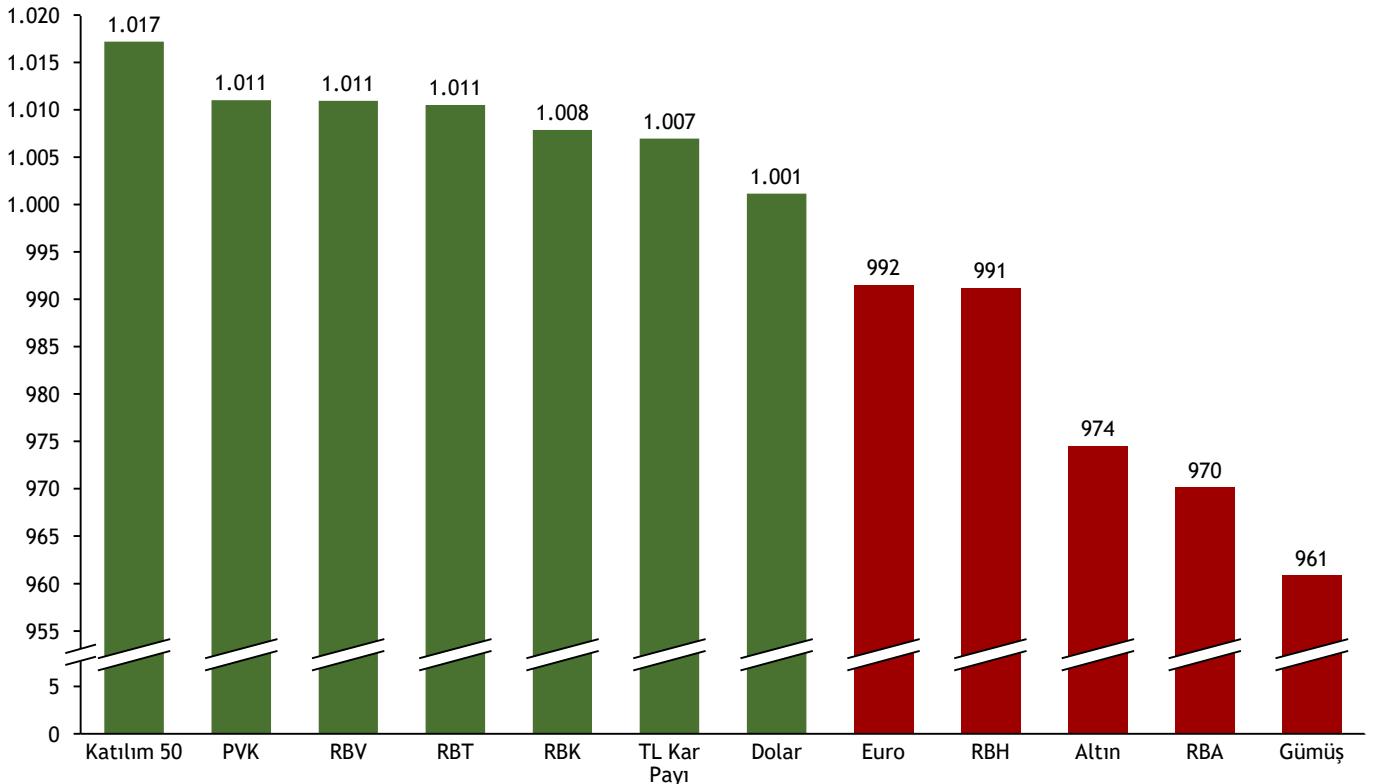


- **Şubat ayı enflasyonu beklentilerin altında:** Şubat ayında Türkiye'de tüketici enflasyonu, giyim ve sağlık fiyatlarındaki düşüşlerin etkisiyle beklentilerin altında kaldı. TÜİK'in verilerine göre, Ocak ayında aylık %5,03 artan TÜFE, Şubat ayında %2,27 arttı. Yıllık enflasyon %39,05 ile %40 seviyesinin altına inerek son 20 ayın en düşük seviyesine düşmüş, 2024 Mayıs ayından bu yana ise 36,4 puan gerilemiştir. Şubat ayında yıllık çekirdek enflasyon ise %40,21 olarak kaydedildi. Detaylar [Enflasyon Görünümü](#) raporumuzda..
- **Türkiye ekonomisi 2024'te %3,2 büyüdü:** TÜİK'in açıkladığı verilere göre, Türkiye ekonomisi 2024 yılında %3,2 büyüme kaydetti. Yılın son çeyreğinde yıllık büyüme %3 olarak gerçekleşirken, çeyreklik bazda büyüme %1,7 seviyesinde oldu. 2024'te kişi başına düşen gelir 15 bin 463 dolara ulaşarak rekor seviyeye çıktı. Ekonominin toplam büyüklüğü ise 1,32 trilyon dolara yükseldi. Detaylar [Ekonomik Büyüme](#) raporumuzda..
- **TL mevduat faizi son bir yılın en düşük seviyesinde :** Bankacılık sektörünün toplam mevduatı, 21 Şubat haftasında önceki haftaya göre 163,2 milyar lira artarak 20,78 trilyon liraya ulaştı. Aynı dönemde TL mevduat faizleri gerileyerek %51,8 seviyesine indi ve son bir yılın en düşük seviyesini gördü. Merkez Bankası verilerine göre, 1-3 ay vadeli TL mevduat faizleri geçtiğimiz aylarda %60 seviyelerine kadar çıkmışken, 21 Şubat haftasında %51,8'e düştü.



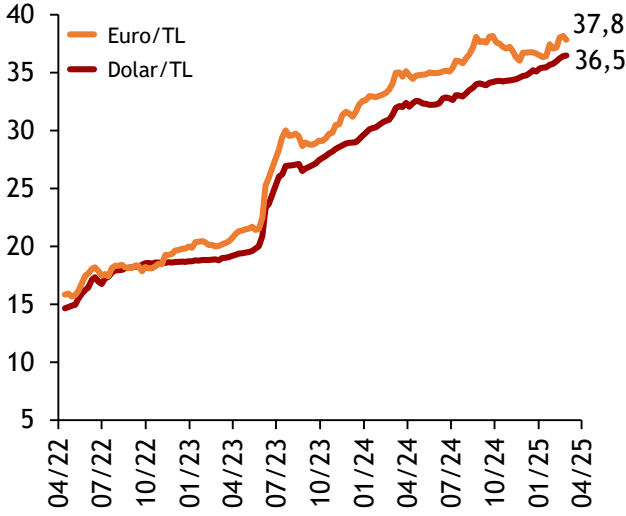
## 1000 Liram Ne Oldu? 21 - 28 Şubat 2025

Haftalık Yatırım Araçlarının Getiri Karşılaştırması



## Şekil.2 Döviz Kurları

Dolar/TL &amp; Euro/TL



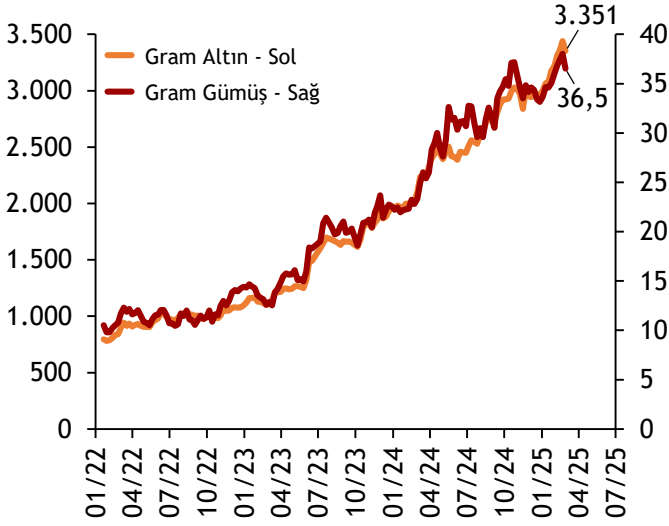
## Doların cazibesi azalıyor

Fed'in faiz oranlarını düşürmesine yönelik piyasa beklentilerinin yoğunlaşması doların cazibesini azalttı. Bununla birlikte Morgan Stanley ve Societe Generale, müşterilerini dolarda uzun pozisyonların çok kalabalıklaştığı konusunda bir süredir uyarıyor. Dolar/TL geçtiğimiz hafta %0,1'lik yükselişle 36,5 seviyesinden işlem görürken, Euro/TL ise %0,8'lik düşüşle 37,8 seviyesinden haftayı kapattı. Dolar endeksi ise %0,9 puanlık artışla 107,6 seviyesine yükseldi.

alBaraka  
BANKNOT

## Şekil.3 Kıymetli Madenler

Gram Altın &amp; Gram Gümüş - TL Karşılığı

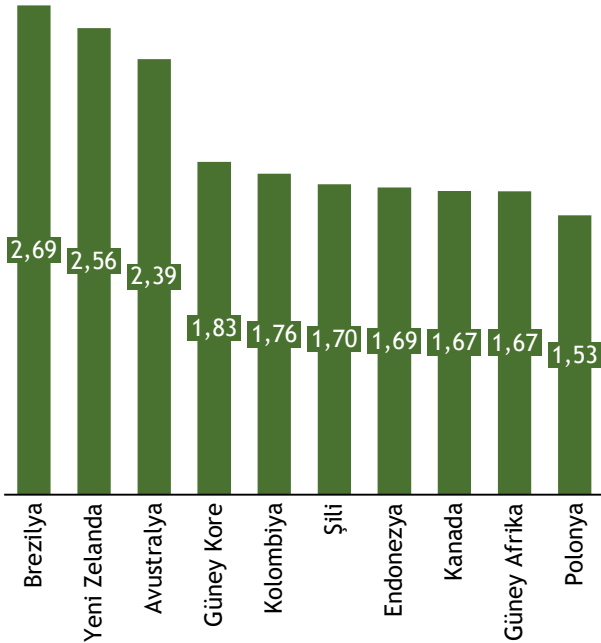


## Altın bu yıl ilk kez haftalık kaybını yaşadı

Yatırımcıların doları güçlendiren ABD Başkanı Donald Trump'ın gümrük tarifeleri konusundaki endişeleri artarken, altın bu yıl ilk kez haftalık kaybını yaşadı. Dolar tarafında yaşanan %0,6'lık artış yabancı yatırımcılar için altını daha az cazip hale getirdi. Geçen haftaki yükselişin aksine altın ons başına %2,7 düşerek 2857 dolar seviyesine geriledi. Gram altın ise haftanın son işlem gününde %2,6 düşerek 3351 TL seviyesinden işlem gördü.

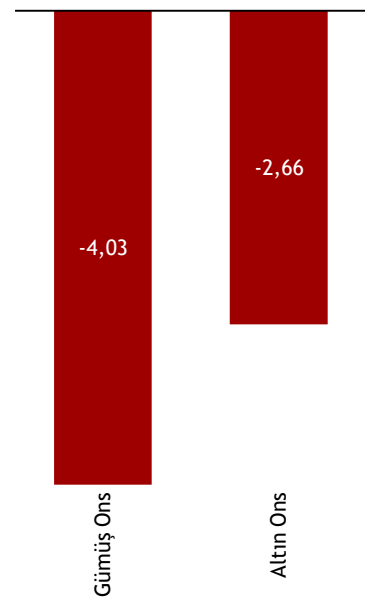
## Şekil.4 Haftanın Kazananları

Para Birimleri - Haftalık % Değişim



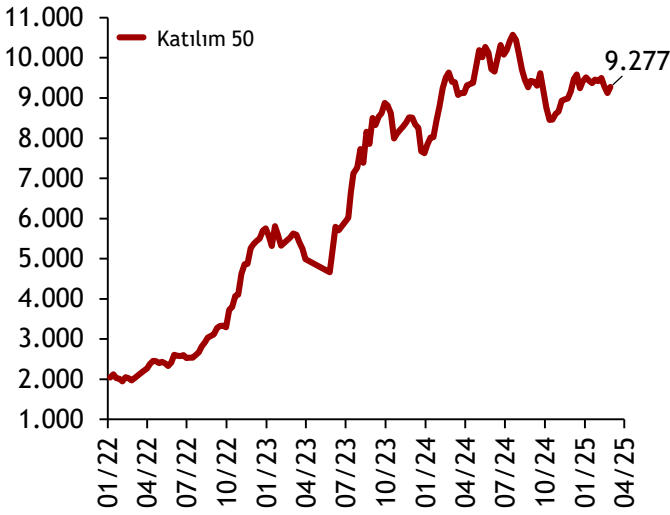
## Şekil.5 Haftanın Kaybedenleri

Para Birimleri - Haftalık % Değişim



## Şekil.6 Katılım Endeksi

Endeks Değeri

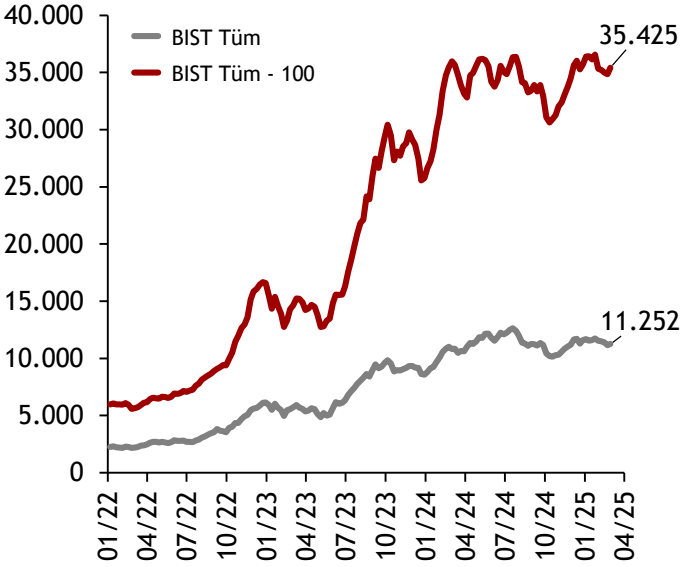


## Küresel piyasalarda risk algısı yükseliyor

Geçtiğimiz hafta, küresel piyasalarda ABD'nin ticari tavrının küresel ekonomiye yönelik etkileri varlığını korurken ülkede enflasyonist baskıların artabileceği endişeleri pay piyasalarında risk algısını yükseltti. Yurt içinde ise katılım 50 endeksi iki haftalık düşüşün ardından bu hafta %1,7'lik artışla 9277 puana yükseldi. BIST 100 endeksi ise %0,6 yükselerek haftanın son işlem gününde 9658 puandan işlem gördü.

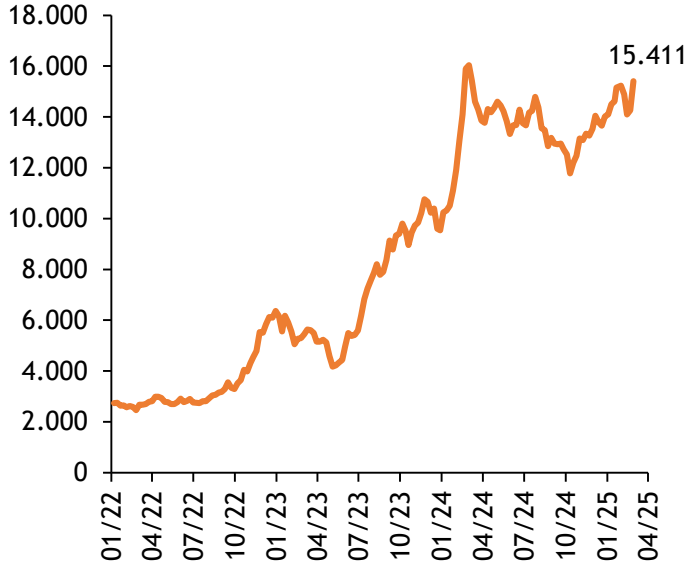
## Şekil.7 Borsa İstanbul

Endeks Değeri



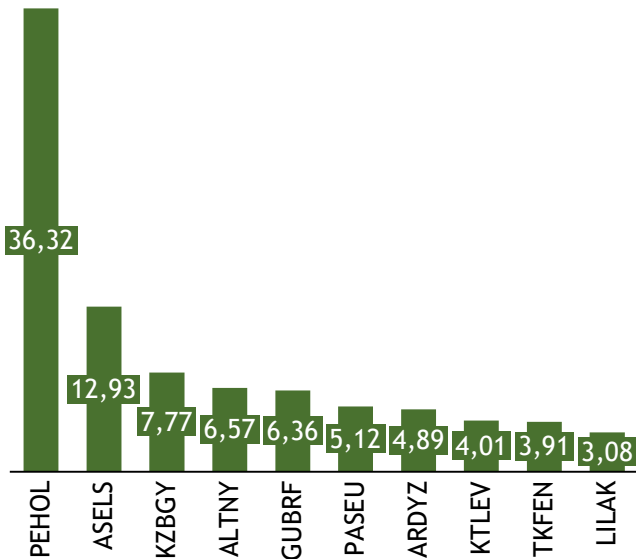
## Şekil.8 Seçili Sektörel Performans

BIST Teknoloji



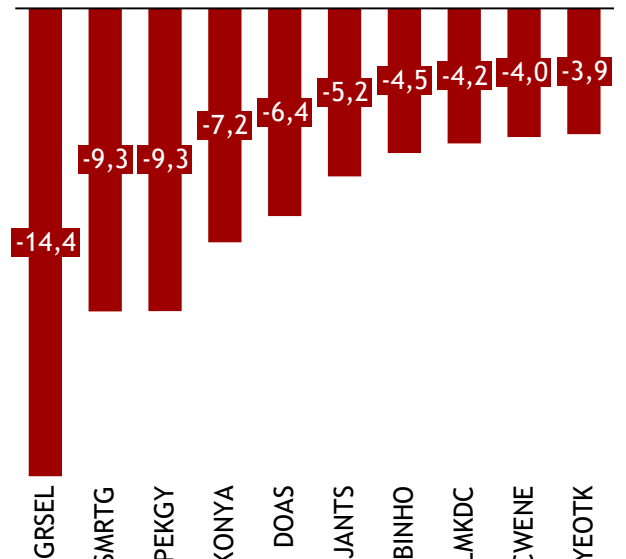
## Şekil.9 Haftanın Kazananları

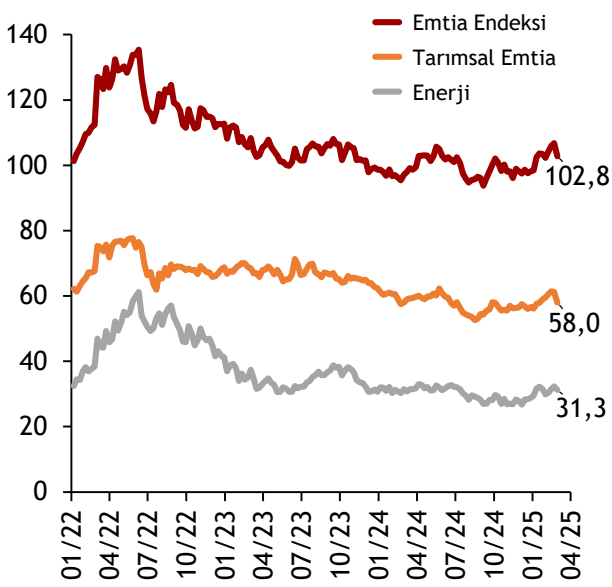
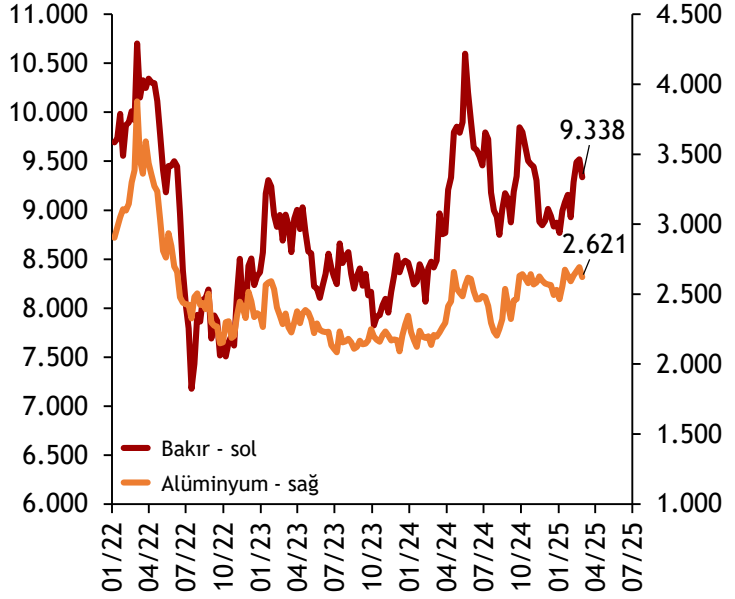
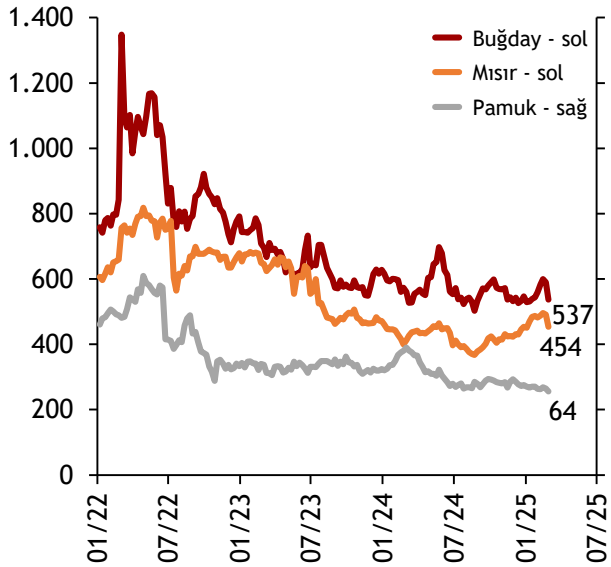
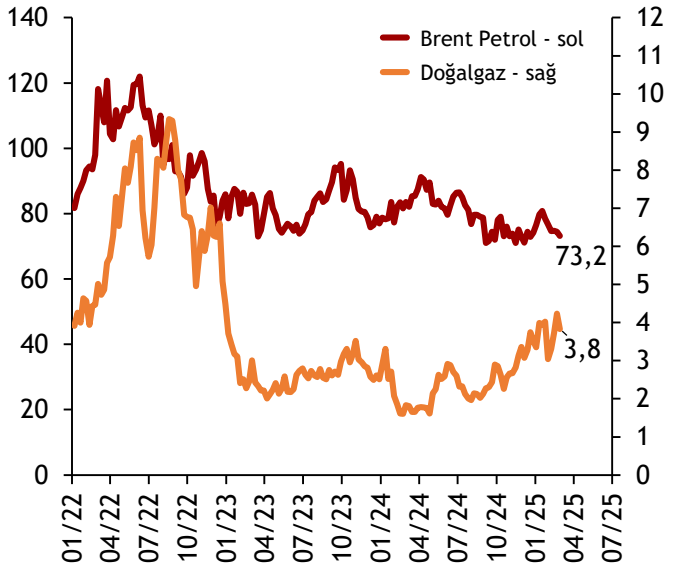
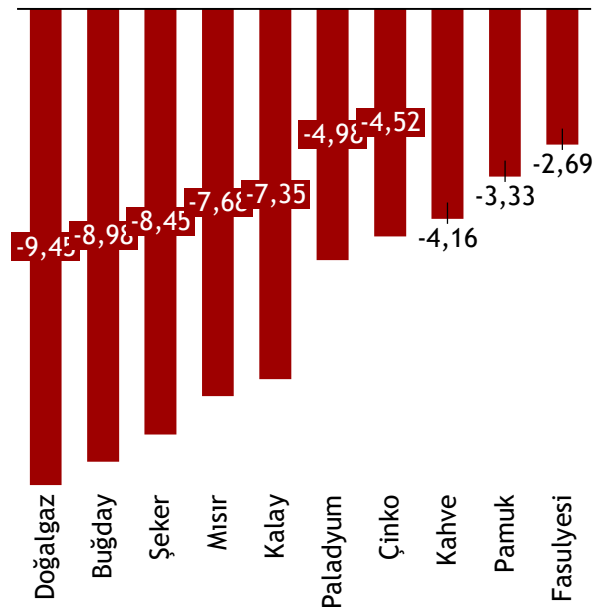
Katılım Endeksi Şirketleri - Haftalık % Değişim



## Şekil.10 Haftanın Kaybedenleri

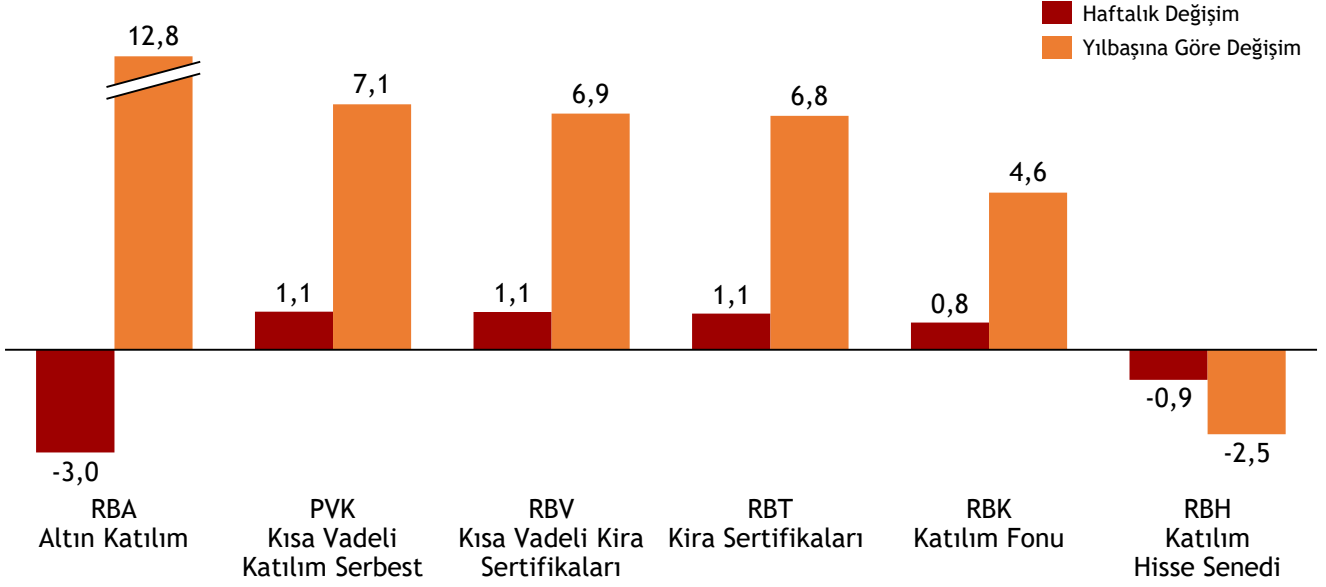
Katılım Endeksi Şirketleri - Haftalık % Değişim



Şekil.11 Emtia Endeksleri  
Endeks DeğeriŞekil.12 Ana Metaller  
Endeks DeğeriŞekil.13 Tarımsal Emtialar  
Endeks DeğeriŞekil.14 Enerji Emtiaları  
ABD DolarıŞekil.15 Haftanın Kazananları  
Emtia Fiyatları - Haftalık % DeğişimŞekil.16 Haftanın Kaybedenleri  
Emtia Fiyatları - Haftalık % Değişim

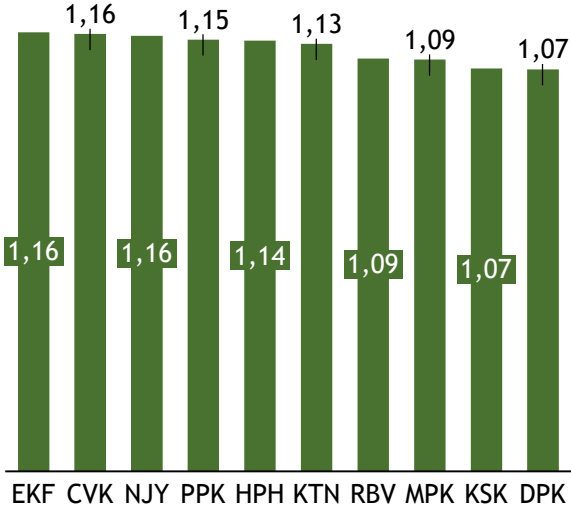
## Şekil.17 Albaraka Portföy

% Değişim - Albaraka PYŞ Fonları



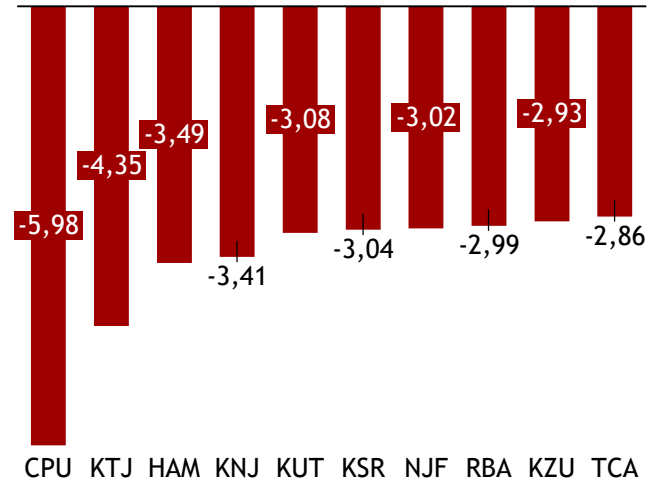
## Şekil.18 Haftanın Kazananları

Katılım Şemsiye Fonlar - Haftalık % Değişim



## Şekil.19 Haftanın Kaybedenleri

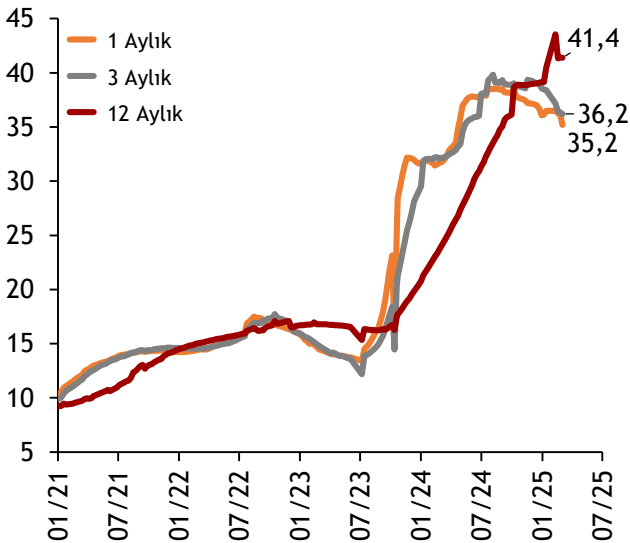
Katılım Şemsiye Fonlar - Haftalık % Değişim

\*Yatırım fonlarının uzun isimlerinin yer aldığı tabloya [buradan](#) ulaşabilirsiniz.

## Katılma Hesapları

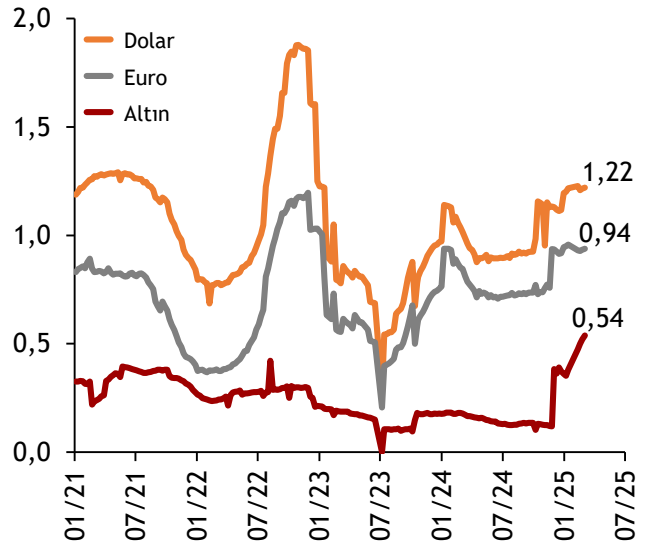
## Şekil.20 TL Kâr Payı Oranları

Basit Ortalama\* - TL



## Şekil.21 YP Kâr Payı Oranları

Basit Ortalama\*, 3 Aylık Katılma Hesapları



\*TKBB tarafından haftalık yayınlanan banka bazlı kar payı oranlarının basit ortalaması alınmıştır.



| Döviz ve Kıymetli Maden | 28.Şub.25 | Haftalık Değişim | Aylık Değişim | Yılbaşına Göre Değişim | Yıllık Değişim |
|-------------------------|-----------|------------------|---------------|------------------------|----------------|
| Dolar/TL                | 36,5      | 0,1%             | 2,1%          | 23,5%                  | 16,8%          |
| Euro/TL                 | 37,8      | -0,8%            | 1,4%          | 16,2%                  | 11,8%          |
| Pound/TL                | 45,8      | -0,5%            | 3,0%          | 22,0%                  | 16,0%          |
| Döviz Sepeti            | 37,1      | -0,4%            | 1,7%          | 19,7%                  | 14,2%          |
| Dolar Endeksi           | 107,6     | 0,9%             | -0,2%         | 6,2%                   | 3,3%           |
| GOÜ Kur Endeksi*        | 44,0      | -1,1%            | 0,9%          | -72,1%                 | -5,9%          |
| Euro/Dolar              | 1,04      | -0,8%            | -0,5%         | -6,0%                  | -4,0%          |
| Ons Altın               | 2.857,8   | -2,7%            | 3,4%          | 38,5%                  | 39,8%          |
| Gram Altın              | 3.351,2   | -2,6%            | 5,5%          | 71,1%                  | 63,2%          |
| Gram Gümüş              | 36,5      | -3,9%            | 4,5%          | 61,7%                  | 60,4%          |

| Hisse Senedi Endeksleri       | 28.Şub.25 | Haftalık Değişim | Aylık Değişim | Yılbaşına Göre Değişim | Yıllık Değişim |
|-------------------------------|-----------|------------------|---------------|------------------------|----------------|
| Katılım 50                    | 9.276,9   | 1,7%             | -1,8%         | 21,6%                  | -0,9%          |
| BIST 100                      | 9.658,7   | 0,6%             | -4,6%         | 29,3%                  | 5,1%           |
| BIST Tüm                      | 11.252,2  | 0,8%             | -3,8%         | 31,2%                  | 3,5%           |
| BIST Sınai                    | 12.141,8  | 0,2%             | -5,5%         | 5,3%                   | -15,8%         |
| BIST Banka                    | 15.153,4  | 3,7%             | -2,7%         | 73,8%                  | 50,7%          |
| BIST Teknoloji                | 15.411,1  | 8,1%             | -0,1%         | 61,5%                  | -3,7%          |
| BIST Bilişim                  | 4.559,4   | 1,9%             | -5,2%         | 23,0%                  | -39,4%         |
| BIST Gıda                     | 10.647,2  | 1,9%             | -2,2%         | 20,5%                  | -5,8%          |
| BIST Ulaşım                   | 36.914,6  | -0,5%            | -0,3%         | 49,5%                  | 20,0%          |
| BIST Gayrimenkul Yatırım Ort. | 3.587,0   | 3,2%             | -2,3%         | 46,5%                  | 14,7%          |
| BIST Hizmetler                | 9.593,1   | -1,1%            | -3,5%         | 40,3%                  | 11,3%          |
| BIST Turizm                   | 1.296,3   | 1,2%             | -0,5%         | 30,0%                  | -2,1%          |

| Emtia Fiyatları        | 28.Şub.25 | Haftalık Değişim | Aylık Değişim | Yılbaşına Göre Değişim | Yıllık Değişim |
|------------------------|-----------|------------------|---------------|------------------------|----------------|
| Bileşik Emtia Endeksi  | 102,8     | -3,8%            | 0,8%          | 4,2%                   | 6,3%           |
| Ana Metaller Endeksi   | 145,1     | -2,2%            | 2,6%          | 1,8%                   | 5,3%           |
| Tarımsal Emtia Endeksi | 58,0      | -5,3%            | -1,6%         | -7,2%                  | -1,0%          |
| Enerji Endeksi         | 31,3      | -3,3%            | 3,3%          | 1,9%                   | 0,4%           |
| Kıymetli Maden Endeksi | 284,3     | -4,0%            | 1,7%          | 27,1%                  | 30,6%          |
| Brent Petrol           | 73,2      | -1,7%            | -5,6%         | -5,0%                  | -12,5%         |
| Doğalgaz               | 3,8       | -9,4%            | 10,5%         | 52,5%                  | 106,1%         |
| Mısır                  | 453,5     | -7,7%            | -6,5%         | -3,8%                  | 9,1%           |
| Buğday                 | 537,0     | -9,0%            | -1,5%         | -14,5%                 | -7,0%          |
| Pamuk                  | 63,9      | -3,3%            | -4,6%         | -21,1%                 | -37,1%         |
| Bakır                  | 9.338,1   | -1,7%            | 5,4%          | 10,3%                  | -16,3%         |
| Alüminyum              | 2.621,1   | -2,9%            | 2,2%          | 11,7%                  | -21,1%         |
| Platin                 | 949,4     | -2,4%            | 0,5%          | -4,3%                  | 7,0%           |
| Çinko                  | 2.762,8   | -28,9%           | 1,4%          | 4,7%                   | -41,6%         |
| Paladyum               | 922,2     | -5,0%            | -3,8%         | -16,2%                 | -31,2%         |
| Nikel                  | 15.266,9  | -45,6%           | 0,3%          | -6,8%                  | -25,4%         |

| Katılım 50 Endeksi  | 28.Şub.25 | Haftalık Değişim | Aylık Değişim | Yılbaşına Göre Değişim | Yıllık Değişim |
|---|-----------|------------------|---------------|------------------------|----------------|
| % Değişim   | Fiyat     |                  |               |                        |                |
| AKSA AKRİLİK KİMYA SANAYİİ A.Ş.   | 12,98     | 0,00             | 0,16          | 0,51                   | 0,46           |
| AKSA ENERJİ ÜRETİM A.Ş.   | 35,34     | -0,03            | -0,14         | 0,19                   | -0,06          |
| ALTINAY SAVUNMA TEKNOLOJİLERİ A.Ş.  | 72,15     | 0,07             | -0,06         | --                     | --             |
| ARD GRUP BİLİŞİM TEKNOLOJİLERİ A.Ş.   | 32,20     | 0,05             | -0,13         | 0,23                   | -0,39          |
| ASELSAN ELEKTRONİK SANAYİ VE TİCARET A.Ş.   | 93,45     | 0,13             | 0,06          | 1,08                   | 0,56           |
| ANADOLU ISUZU OTOMOTİV SANAYİ VE TİCARET A.Ş.                                       | 56,25     | 0,00             | -0,10         | -0,14                  | -0,23          |
| AVRUPAKENT GAYRİMENKUL YATIRIM ORTAKLIĞI A.Ş.                                       | 63,90     | 0,02             | 0,03          | 0,65                   | 0,33           |
| BANVİT BANDIRMA VİTAMİNLİ YEM SANAYİİ A.Ş.  | 271,50    | -0,03            | -0,11         | 2,03                   | 0,74           |
| BERA HOLDİNG A.Ş.   | 16,83     | -0,04            | 0,08          | 0,47                   | -0,17          |
| BİM BİRLEŞİK MAĞAZALAR A.Ş.   | 506,00    | -0,01            | -0,07         | 0,68                   | 0,30           |
| 1000 YATIRIMLAR HOLDİNG A.Ş.  | 236,00    | -0,04            | -0,15         | -0,05                  | -0,61          |
| BATISÖKE SÖKE ÇİMENTO SANAYİİ T.A.Ş.  | 12,93     | -0,01            | -0,01         | 3,28                   | 2,00           |
| CAN2 TERMİK A.Ş.  | 1,39      | -0,02            | -0,10         | -0,39                  | -0,43          |
| CEMAS DÖKÜM SANAYİ A.Ş.   | 2,82      | -0,02            | -0,07         | -0,36                  | -0,45          |
| CW ENERJİ MÜHENDİSLİK TİCARET VE SANAYİ A.Ş.  | 17,00     | -0,04            | -0,15         | -0,49                  | -0,56          |
| DOĞUŞ OTOMOTİV SERVİS VE TİCARET A.Ş.   | 173,00    | -0,06            | -0,10         | -0,33                  | -0,35          |
| ENERJİSA ENERJİ A.Ş.  | 58,05     | -0,02            | -0,06         | 0,27                   | -0,07          |
| EREĞLİ DEMİR VE ÇELİK FABRİKALARI T.A.Ş.  | 22,32     | 0,00             | -0,03         | 0,09                   | -0,02          |
| EUROPOWER ENERJİ VE OTOMASYON TEKNOLOJİLERİ SANAYİ VE TİCARET A.Ş.                  | 32,72     | -0,02            | -0,10         | -0,39                  | -0,44          |
| GÖLTAŞ ÇİMENTO SANAYİ VE TİCARET A.Ş.   | 384,75    | 0,00             | -0,09         | 0,56                   | 0,21           |
| GÜR-SEL TURİZM TAŞIMACILIK VE SERVİS TİCARET A.Ş.                                   | 227,50    | -0,14            | 0,15          | 2,34                   | 1,83           |
| GÜBRE FABRİKALARI T.A.Ş.  | 276,00    | 0,06             | 0,04          | 0,79                   | 0,38           |
| GALATA WIND ENERJİ A.Ş.   | 27,32     | 0,00             | -0,10         | 0,26                   | -0,02          |
| JANTSA JANT SANAYİ VE TİCARET A.Ş.  | 21,30     | -0,05            | -0,14         | 0,29                   | -0,12          |
| KOCAER ÇELİK SANAYİ VE TİCARET A.Ş.   | 10,12     | -0,02            | -0,16         | -0,01                  | -0,50          |
| KONYA ÇİMENTO SANAYİİ A.Ş.  | 5480,00   | -0,07            | -0,10         | -0,24                  | -0,45          |
| KARDEMİR DEMİR ÇELİK SANAYİ VE TİCARET A.Ş.   | 27,70     | 0,01             | 0,01          | 0,17                   | 0,03           |
| KATILIMEVİM TASARRUF FİNANSMAN A.Ş.   | 60,90     | 0,04             | 0,06          | -0,19                  | -0,49          |
| KIZILBÜK GAYRİMENKUL YATIRIM ORTAKLIĞI A.Ş.   | 5,69      | 0,08             | 0,07          | 0,22                   | -0,06          |
| LİLA KAĞIT SANAYİ VE TİCARET A.Ş.   | 23,40     | 0,03             | -0,09         | --                     | --             |
| LİMAK DOĞU ANADOLU ÇİMENTO SANAYİ VE TİCARET A.Ş.                                   | 27,66     | -0,04            | -0,14         | --                     | -0,03          |
| MARGÜN ENERJİ ÜRETİM SANAYİ VE TİCARET A.Ş.   | 25,96     | -0,03            | 0,12          | 1,74                   | 0,65           |
| MAVİ GİYİM SANAYİ VE TİCARET A.Ş.   | 66,65     | -0,02            | -0,06         | 0,14                   | -0,06          |
| MIA TEKNOLOJİ A.Ş.  | 32,20     | -0,03            | -0,14         | -0,11                  | -0,59          |
| MLP SAĞLIK HİZMETLERİ A.Ş.  | 357,25    | -0,02            | -0,12         | 1,40                   | 1,09           |
| OBA MAKARNACILIK SANAYİ VE TİCARET A.Ş.   | 68,45     | 0,02             | 0,21          | --                     | 0,74           |
| OYAK ÇİMENTO FABRİKALARI A.Ş.   | 27,80     | 0,03             | 0,12          | 0,96                   | 0,53           |
| PASİFİK EURASIA LOJİSTİK DIŞ TİCARET A.Ş.   | 35,72     | 0,05             | 0,09          | 1,71                   | 0,94           |
| PERA YATIRIM HOLDİNG  | 19,03     | 0,36             | 1,73          | 7,05                   | 4,87           |
| PEKER GAYRİMENKUL YATIRIM ORTAKLIĞI A.Ş.  | 1,46      | -0,09            | 0,05          | -0,83                  | -0,83          |
| PETKİM PETROKİMYA HOLDİNG A.Ş.  | 16,32     | 0,00             | -0,08         | -0,10                  | -0,33          |
| SELÇUK ECZA DEPOSU TİCARET VE SANAYİ A.Ş.   | 65,60     | -0,01            | -0,06         | 0,06                   | 0,09           |
| SMART GÜNEŞ ENERJİSİ TEKNOLOJİLERİ ARAŞTIRMA VE GELİŞTİRME ÜRETİM SANAYİ VE TİCARET | 36,18     | -0,09            | -0,13         | -0,35                  | -0,44          |
| TEKFEN HOLDİNG A.Ş.   | 70,40     | 0,04             | 0,12          | 0,91                   | 0,50           |
| TUKAŞ GIDA SANAYİ VE TİCARET A.Ş.   | 1,92      | 0,01             | -0,09         | -0,14                  | -0,32          |
| TÜPRAŞ-TÜRKİYE PETROL RAFİNERİLERİ A.Ş.   | 129,00    | 0,03             | -0,08         | -0,10                  | -0,20          |
| VESTEL BEYAZ EŞYA SANAYİ VE TİCARET A.Ş.  | 13,93     | 0,00             | -0,08         | -0,13                  | -0,36          |
| VESTEL ELEKTRONİK SANAYİ VE TİCARET A.Ş.  | 55,95     | -0,02            | -0,11         | 0,21                   | -0,33          |
| YEO TEKNOLOJİ ENERJİ VE ENDÜSTRİ A.Ş.   | 48,40     | -0,04            | -0,10         | 0,09                   | -0,26          |



| Menkul Kıymet Yatırım Fonları |  | Haftalık Değişim | Aylık Değişim | 3 Aylık Değişim | Yılbaşına Göre Değişim | Yıllık Değişim |
|-------------------------------|--|------------------|---------------|-----------------|------------------------|----------------|
| Katılım Fonu - % Değişim      |  |                  |               |                 |                        |                |
| AIS                           | AK PORTFÖY KİRA SERTİFİKALARI KATILIM FONU                             | 1,00             | 3,09          | 10,24           | 6,88                   | 49,27          |
| MPF                           | AKTİF PORTFÖY KISA VADELİ KİRA SERTİFİKASI KATILIM (TL) FONU           | 1,07             | 3,06          | 10,62           | 6,90                   | 52,99          |
| MPK                           | AKTİF PORTFÖY KİRA SERTİFİKASI KATILIM (TL) FONU                       | 1,09             | 3,19          | 11,99           | 7,78                   | 51,93          |
| CPU                           | AKTİF PORTFÖY TEKNOLOJİ KATILIM FONU                                   | -5,98            | -4,74         | -1,34           | -3,13                  | 13,34          |
| RBA                           | ALBARAKA PORTFÖY BEREKET VAKFI NA DESTEK ALTIN KATILIM FONU            | -2,99            | 5,45          | 10,96           | 12,84                  | 53,30          |
| CKF                           | ALBARAKA PORTFÖY ÇOKLU VARLIK KATILIM FONU                             | 0,84             | 2,69          | --              | --                     | --             |
| RBK                           | ALBARAKA PORTFÖY KATILIM FONU  | 0,79             | 2,37          | 6,83            | 4,56                   | 30,10          |
| RBV                           | ALBARAKA PORTFÖY KISA VADELİ KİRA SERTİFİKALARI KATILIM (TL) FONU      | 1,09             | 3,10          | 10,61           | 6,87                   | 52,65          |
| RBT                           | ALBARAKA PORTFÖY KİRA SERTİFİKALARI KATILIM FONU                       | 1,05             | 3,05          | 10,52           | 6,81                   | 51,73          |
| PKF                           | ATA PORTFÖY ALTIN KATILIM FONU   | -2,76            | 5,05          | 12,02           | 11,97                  | 57,58          |
| GLS                           | AZİMUT PORTFÖY KİRA SERTİFİKALARI (SUKUK) KATILIM FONU                 | 0,86             | 2,53          | 9,53            | 6,00                   | 48,49          |
| KSK                           | AZİMUT PORTFÖY İKİNCİ KİRA SERTİFİKALARI KATILIM FONU                  | 1,07             | 3,05          | 10,77           | 7,14                   | 51,35          |
| KMF                           | AZİMUT PORTFÖY KIYMETLİ MADENLER KATILIM FONU                          | -2,58            | 6,92          | 13,65           | 12,55                  | 63,49          |
| DPK                           | DENİZ PORTFÖY KİRA SERTİFİKALARI KATILIM (TL) FONU                     | 1,07             | 3,04          | 10,46           | 6,81                   | 52,16          |
| FCK                           | FONERİA PORTFÖY ÇOKLU VARLIK KATILIM FONU                              | -0,42            | -0,66         | 6,65            | 1,30                   | 13,83          |
| FBC                           | FONERİA PORTFÖY KAR PAYI ÖDEYEN KATILIM FONU                           | -2,15            | -2,37         | 3,71            | -0,80                  | 12,41          |
| GOL                           | GARANTİ PORTFÖY ALTIN KATILIM FONU                                     | -2,59            | 4,55          | 11,74           | 11,56                  | 0,00           |
| GPF                           | GARANTİ PORTFÖY ÇOKLU VARLIK KATILIM FONU                              | 0,72             | 3,40          | 10,25           | 8,02                   | 32,23          |
| GKF                           | GLOBAL MD PORTFÖY KATILIM FONU   | -0,75            | -3,49         | -1,06           | -3,24                  | 27,03          |
| HAM                           | HEDEF PORTFÖY ALTIN KATILIM FONU                                       | -3,49            | 5,41          | 17,88           | 13,10                  | --             |
| HPH                           | HEDEF PORTFÖY PARA PİYASASI KATILIM FONU                               | 1,14             | 3,26          | 11,48           | 7,28                   | --             |
| CVK                           | INVEO PORTFÖY ÇOKLU VARLIK KATILIM FONU                                | 1,16             | 2,22          | 9,04            | 5,75                   | 43,11          |
| IV8                           | INVEO PORTFÖY KİRA SERTİFİKALARI KATILIM FONU                          | 0,99             | 2,97          | 10,19           | 6,65                   | --             |
| IAT                           | İŞ PORTFÖY KİRA SERTİFİKALARI KATILIM (TL) FONU                        | 1,01             | 2,81          | 9,78            | 6,41                   | 48,02          |
| KCL                           | KARE PORTFÖY ÇOKLU VARLIK KATILIM FONU                                 | -0,17            | 2,22          | --              | --                     | --             |
| KZL                           | KUVEYT TÜRK PORTFÖY ALTIN KATILIM FONU                                 | -2,63            | 5,31          | 13,36           | 12,93                  | 60,81          |
| KTM                           | KUVEYT TÜRK PORTFÖY BİRİNCİ KATILIM (TL) FONU                          | 0,62             | 1,47          | 7,45            | 4,37                   | 43,55          |
| KCV                           | KUVEYT TÜRK PORTFÖY ÇOKLU VARLIK KATILIM FONU                          | 0,26             | 1,95          | 7,87            | 5,48                   | 40,30          |
| KNJ                           | KUVEYT TÜRK PORTFÖY ENERJİ KATILIM FONU                                | -3,41            | -1,89         | -3,08           | 3,89                   | --             |
| KZU                           | KUVEYT TÜRK PORTFÖY İKİNCİ ALTIN KATILIM FONU                          | -2,93            | 4,36          | 11,53           | 11,47                  | --             |
| KTV                           | KUVEYT TÜRK PORTFÖY KISA VADELİ KİRA SERTİFİKALARI KATILIM (TL) FONU   | 1,06             | 3,03          | 10,41           | 6,76                   | 52,28          |
| KUT                           | KUVEYT TÜRK PORTFÖY KIYMETLİ MADENLER KATILIM FONU                     | -3,08            | 4,19          | 11,47           | 12,63                  | 56,11          |
| KTN                           | KUVEYT TÜRK PORTFÖY KİRA SERTİFİKALARI KATILIM (TL) FONU               | 1,13             | 2,75          | 9,72            | 6,36                   | 42,83          |
| KLU                           | KUVEYT TÜRK PORTFÖY PARA PİYASASI KATILIM (TL) FONU                    | 1,01             | 2,87          | 10,42           | 6,63                   | 52,92          |
| KSR                           | KUVEYT TÜRK PORTFÖY SÜRDÜRÜLEBİLİRLİK KATILIM FONU                     | -3,04            | -4,43         | -0,62           | -0,52                  | 17,37          |
| KTJ                           | KUVEYT TÜRK PORTFÖY TEKNOLOJİ KATILIM FONU                             | -4,35            | -3,52         | 1,46            | 0,91                   | --             |
| NJF                           | NUROL PORTFÖY ALTIN KATILIM FONU                                       | -3,02            | 5,35          | 13,11           | 12,66                  | 66,89          |
| NJY                           | NUROL PORTFÖY BİRİNCİ KATILIM FONU                                     | 1,16             | 3,29          | 11,89           | 7,75                   | 56,75          |
| OGD                           | OYAK PORTFÖY ALTIN KATILIM FONU  | -2,49            | 4,76          | 11,94           | 11,98                  | 56,36          |
| PP1                           | PARDUS PORTFÖY BİRİNCİ KATILIM FONU                                    | 0,19             | -0,13         | --              | --                     | --             |
| PDD                           | QINVEST PORTFÖY KATILIM FONU   | 0,81             | 2,19          | 8,85            | 5,02                   | 41,91          |
| KIS                           | QINVEST PORTFÖY KİRA SERTİFİKASI KATILIM (DÖVİZ) FONU                  | 0,60             | 1,94          | 7,84            | 3,32                   | 24,56          |
| EKF                           | QINVEST PORTFÖY KİRA SERTİFİKASI KATILIM (TL) FONU                     | 1,16             | 3,27          | 11,53           | 7,67                   | 55,90          |
| FFH                           | QNB PORTFÖY ÇOKLU VARLIK KATILIM FONU                                  | 0,05             | 2,01          | 9,76            | 5,90                   | 39,96          |
| PPK                           | QNB PORTFÖY PARA PİYASASI KATILIM (TL) FONU                            | 1,15             | 3,26          | 11,32           | 7,21                   | --             |
| RJG                           | RE-PIE PORTFÖY ALTIN KATILIM FONU                                      | -2,80            | 5,29          | 12,21           | 11,93                  | 57,97          |
| RKS                           | ROTA PORTFÖY KİRA SERTİFİKALARI KATILIM FONU                           | 1,06             | 3,02          | 9,92            | 6,62                   | --             |
| TPZ                           | TEB PORTFÖY KİRA SERTİFİKALARI (DÖVİZ) KATILIM FONU                    | 0,74             | 2,42          | 6,71            | 4,46                   | 27,91          |
| KRA                           | TRİVE PORTFÖY KİRA SERTİFİKALARI KATILIM FONU                          | 0,98             | 2,80          | 9,40            | 6,12                   | --             |
| YFV                           | YAPI KREDİ PORTFÖY KİRA SERTİFİKALARI KATILIM FONU                     | 1,02             | 2,91          | 10,27           | 7,87                   | 45,22          |
| TCA                           | ZİRAAT PORTFÖY ALTIN KATILIM FONU                                      | -2,86            | 6,22          | 11,72           | 12,77                  | 61,97          |
| ZBI                           | ZİRAAT PORTFÖY ÇOKLU VARLIK BİRİNCİ KATILIM FONU                       | 0,89             | 2,28          | 9,09            | 5,74                   | --             |
| ZCK                           | ZİRAAT PORTFÖY ÇOKLU VARLIK İKİNCİ KATILIM FONU                        | -0,45            | -2,93         | 1,88            | -4,56                  | --             |
| VFK                           | ZİRAAT PORTFÖY İKİNCİ KISA VADELİ KİRA SERTİFİKALARI KATILIM (TL) FONU | 1,08             | 3,08          | 3,08            | 22,87                  | 6,83           |
| ZPF                           | ZİRAAT PORTFÖY KATILIM FONU (DÖVİZ)                                    | 0,69             | 2,25          | 2,25            | 11,36                  | 4,16           |
| ZPG                           | ZİRAAT PORTFÖY KİRA SERTİFİKALARI (SUKUK) KATILIM FONU                 | 1,06             | 3,04          | 3,04            | 22,11                  | 6,72           |
| PVK                           | ALBARAKA PORTFÖY KISA VADELİ KATILIM SERBEST (TL) FON                  | 1,10             | 3,15          | 3,15            | 24,34                  | 7,14           |
| RBH                           | ALBARAKA PORTFÖY KATILIM HİSSE SENEDİ FONU (HİSSE SENEDİ YOĞUN FON)    | -0,88            | -2,84         | -2,84           | 1,65                   | -2,46          |

# Teşekkürler..

[ekonomikarastirmalar@albarakaturk.com.tr](mailto:ekonomikarastirmalar@albarakaturk.com.tr)

*Burada belirtilen bilgiler güvenilirliğine ve doğruluğuna inanılan kaynaklardan, okuyucuyu bilgilendirmek amacıyla derlenmiştir. Resmi kaynaklardan alınan bilgilere dayalı yapılan yorumlar ve tahminler, o tarihteki kanımızı yansıtmaktaysa da bu bilgiler, hiçbir şekilde yatırım danışmanlığı faaliyeti olarak değerlendirilemeyecektir. Söz konusu kaynaklardaki hata ve eksikliklerden ve bu bilgilerin kullanılmasından doğabilecek zararlardan dolayı, Albaraka Türk Katılım Bankası hiçbir sorumluluk kabul etmez. İşbu rapor içerisindeki bilgilere ait telif hakkı Bankamıza ait olup, üçüncü kişilerce izinsiz kullanılamaz, çoğaltılamaz veya kopyalanamaz.*

