

Haftalık Yatırım Bülteni

24 Şubat 2025

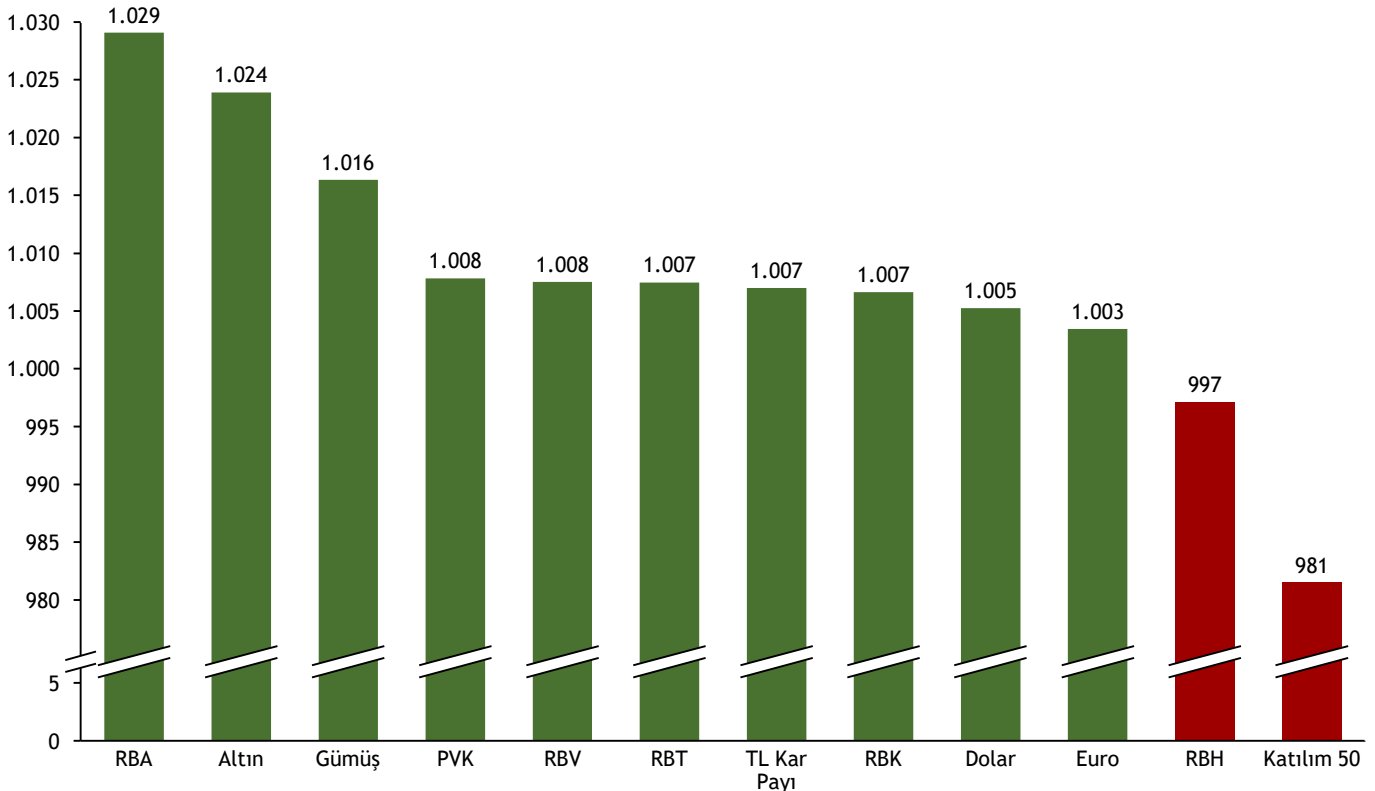


- **Fed, beklemede kalacak:** ABD Merkez Bankası'nın (Fed) Ocak toplantı tutanaklarına göre yetkililer, enflasyonda daha fazla iyileşme görene kadar faiz oranlarını değiştirmemeyi planlıyor. Ticaret ve göçmen politikalarının enflasyon üzerinde risk oluşturduğunu belirten Fed üyeleri, ekonominin maksimum istihdama yakın olduğunu ve dikkatli bir yaklaşım gerektiğini vurguladı. Faiz oranlarının nötr seviyenin çok üzerinde olmayabileceğini ifade eden üyeler, ekonominin güçlü büyüdüğünü ve işgücü piyasasının sağlam olduğunu belirtti.
- **Bütçe, Ocak'ta 139,3 milyar TL açık verdi:** Merkezi yönetim bütçesi, 2025 yılı Ocak ayında 139,3 milyar TL açık verdi. 12 aylık açık ise 2.095 milyar TL olarak kaydedildi. Bütçe yıla açık vererek başlasa da geçen yılın aynı ayına kıyasla %7,6 iyileşme kaydetti. Ocak ayında faiz harcamaları 163,1 milyar TL seviyesinde gerçekleşirken faiz dışı denge 23,8 milyar TL fazla verdi. Geçen yılın aynı ayında faiz dışı açık 29,6 milyar TL seviyesindeydi. Detaylar [bütçe görünümü](#) raporumuzda...
- **Konut fiyatları yıllık %31,9 arttı:** Ocak ayında Türkiye'de Konut Fiyat Endeksi (KFE) bir önceki aya göre %4,7 arttı. Yıllık bazda KFE %31,9 arttı, ancak reel olarak %7,2 azaldı. İstanbul, Ankara ve İzmir'de konut fiyatları Ocak ayında sırasıyla %3, %5,7 ve %4,9 arttı. Yıllık artış oranları ise İstanbul ve İzmir'de %29,6, Ankara'da %36,6 olarak kaydedildi.



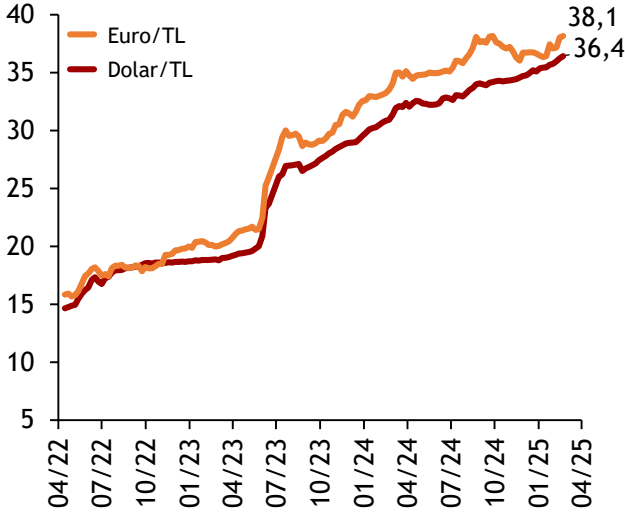
1000 Liram Ne Oldu? 14 - 21 Şubat 2025

Haftalık Yatırım Araçlarının Getiri Karşılaştırması



Şekil.2 Döviz Kurları

Dolar/TL & Euro/TL



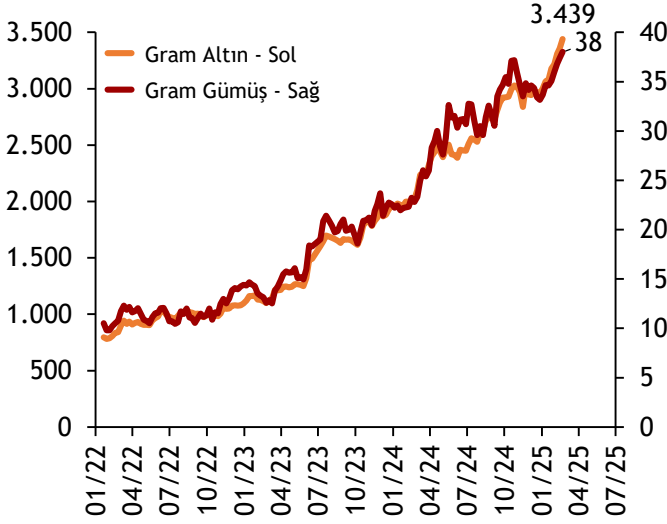
Morgan Stanley'den Dolar/TL tahmini

Dolar ve Euro tarafındaki ılımlı artışlar bu hafta da devam etti. Dolar/TL geçtiğimiz hafta %0,5'lik yükselişle 36,4 seviyesinden işlem görürken, Euro/TL ise %0,3'lük artışla 38,1 seviyesinden haftayı kapattı. Dolar endeksi ise %0,1 puanlık düşüşle 106,6 seviyesinde geriledi. Diğer taraftan Euro/Dolar paritesi de %0,3 gerileyerek 1,05 seviyesine düştü. Ayrıca Brent petrol %0,3 düşerek varil başına 74,23 dolara gerilerken, ABD Ham Petrolü ise %0,4 düşerek varil başına 70,12 dolara geriledi.

alBaraka
BANKNOT

Şekil.3 Kıymetli Madenler

Gram Altın & Gram Gümüş - TL Karşılığı

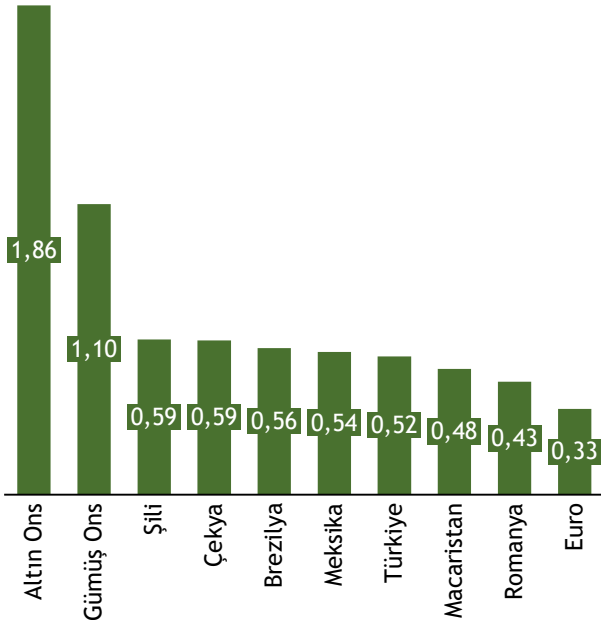


Altında yükseliş trendi devam ediyor

Altın, güvenli liman talebinin artmasıyla rekora yakın seviyelerde işlem görüyor. Altının 2025 yılına da rekorlarla başlaması, Goldman Sachs'ın yıl sonu hedefini 3.100 dolar olarak belirlemesine yol açtı. Aynı zamanda, merkez bankalarının alımlarının da fiyatların yükselmesinde önemli bir etkisi bulunuyor. Altın ons başına %1,9 artarak 2936 dolar seviyesine yükseldi. Gram altın ise haftanın son işlem gününde %2,4 artarak 3439 TL seviyesinden işlem gördü.

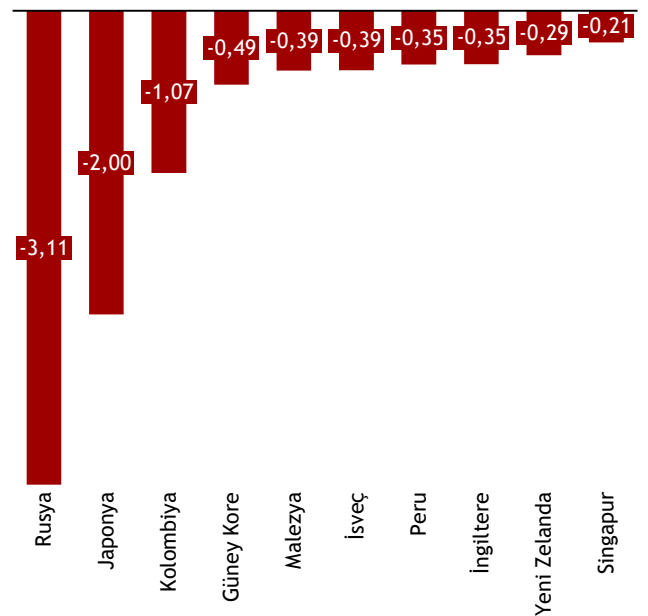
Şekil.4 Haftanın Kazananları

Para Birimleri - Haftalık % Değişim



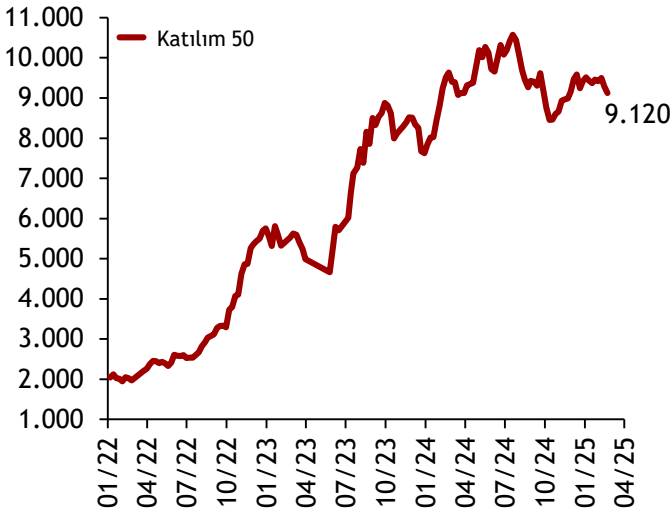
Şekil.5 Haftanın Kaybedenleri

Para Birimleri - Haftalık % Değişim



Şekil.6 Katılım Endeksi

Endeks Değeri

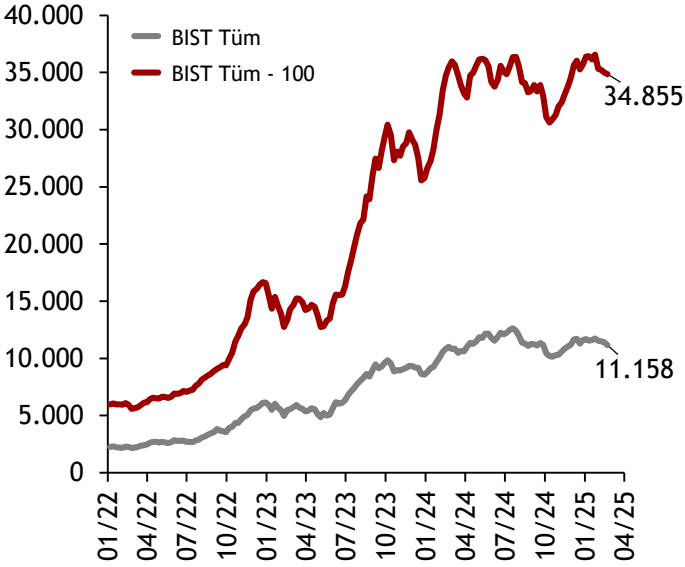


Küresel piyasalarda karışık seyir

Küresel piyasalar, ABD Başkanı Donald Trump'ın ekonomi ve ticaret politikalarının enflasyonist baskıları artırabileceği endişesi ve jeopolitik risklerin varlığını koruması nedeniyle karışık bir seyir izledi. Yurt içinde katılım 50 endeksi bu hafta da gerileme kaydetti ve %1,9'luk düşüşle 9120 puanı gördü. BIST 100 endeksi ise en düşük 9.474 puanı ve en yüksek 9.953,91 puanı gördükten sonra haftayı, önceki hafta kapanışının %2,79 altında 9.602 puandan tamamladı.

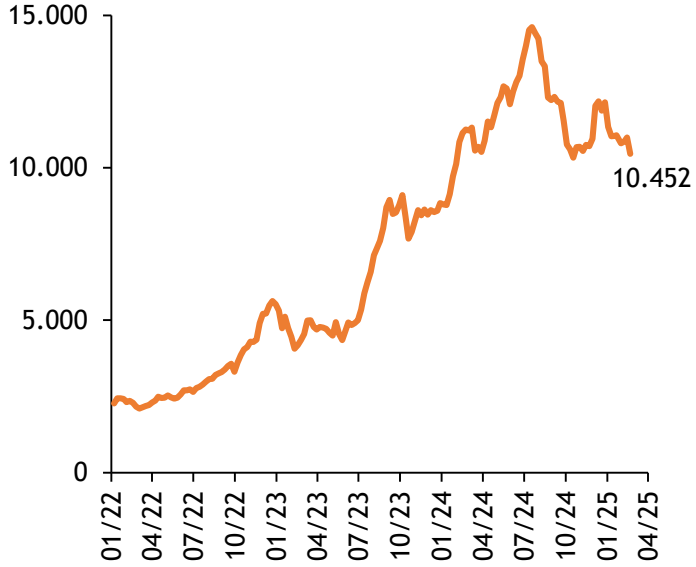
Şekil.7 Borsa İstanbul

Endeks Değeri



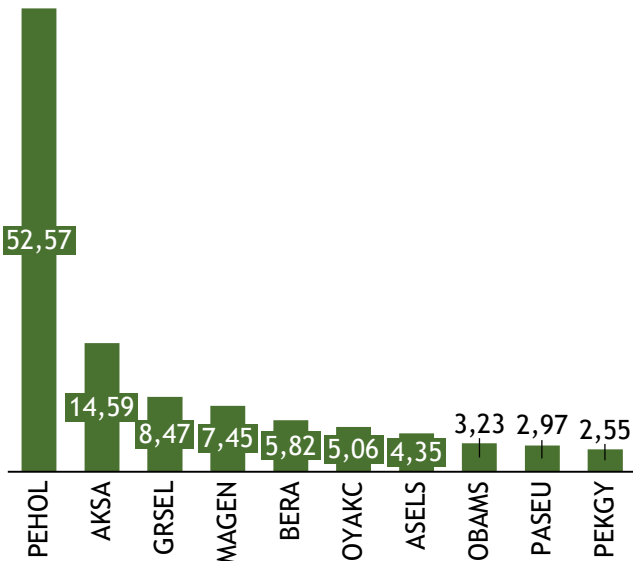
Şekil.8 Seçili Sektörel Performans

BIST Gıda



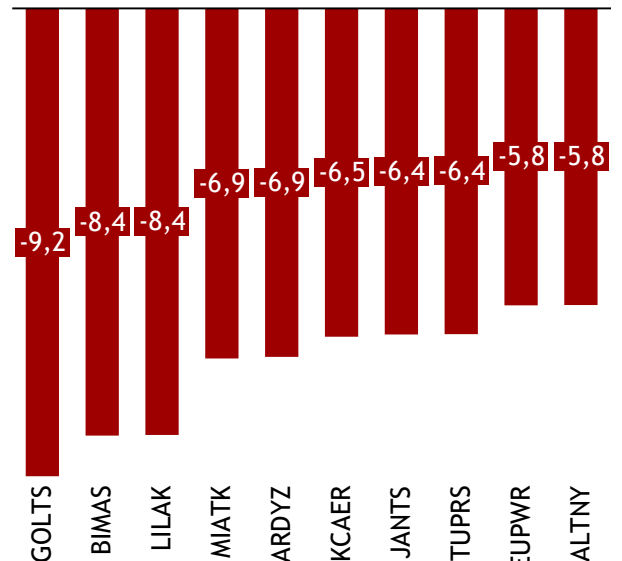
Şekil.9 Haftanın Kazananları

Katılım Endeksi Şirketleri - Haftalık % Değişim

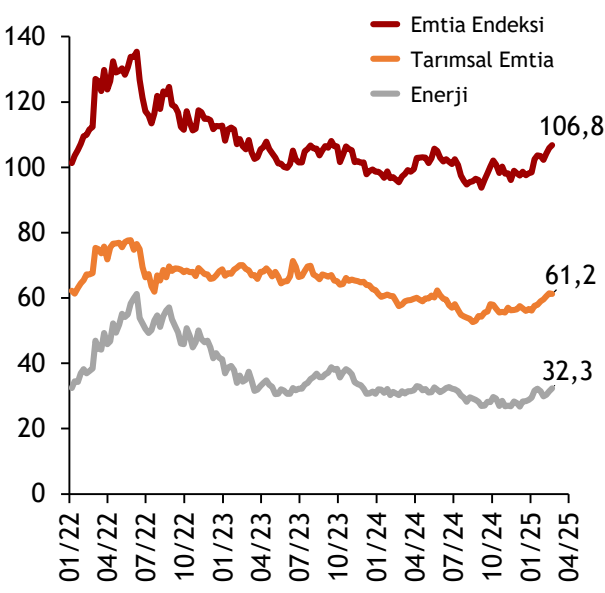


Şekil.10 Haftanın Kaybedenleri

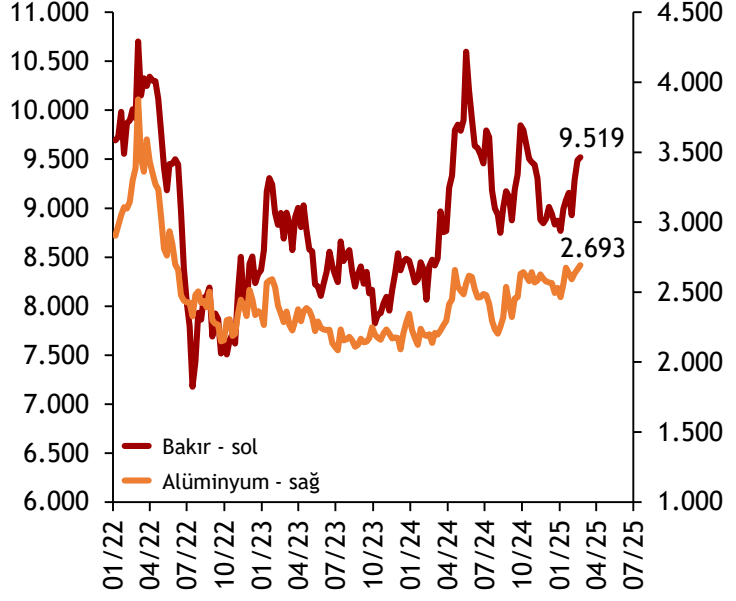
Katılım Endeksi Şirketleri - Haftalık % Değişim



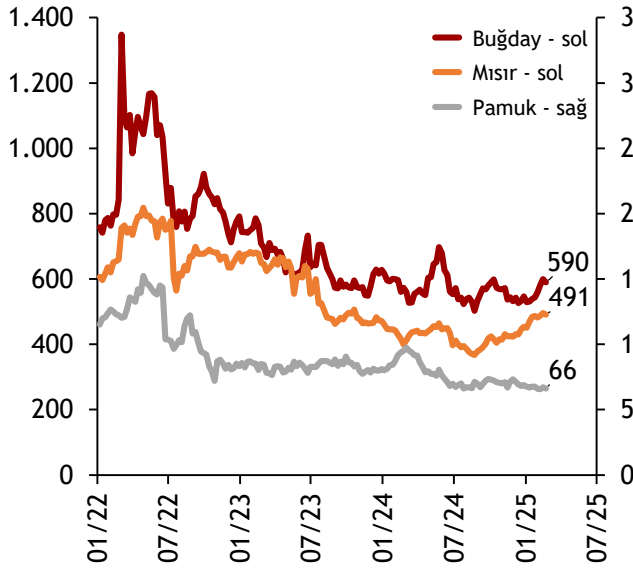
Şekil.11 Emtia Endeksleri
Endeks Değeri



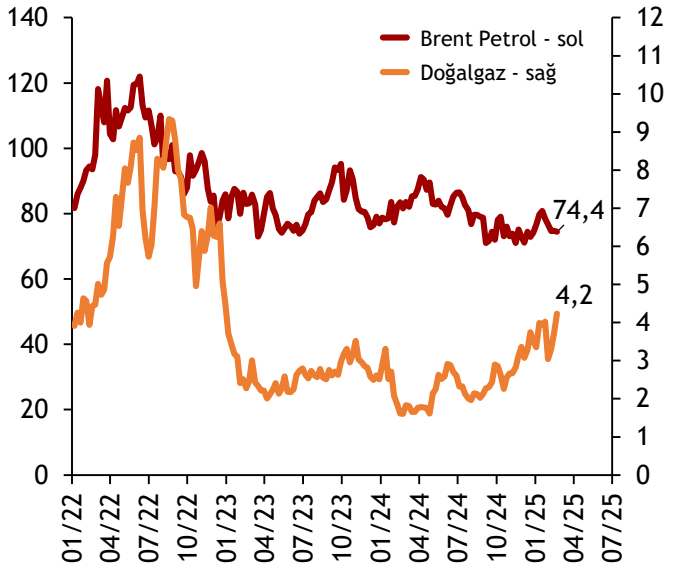
Şekil.12 Ana Metaller
Endeks Değeri



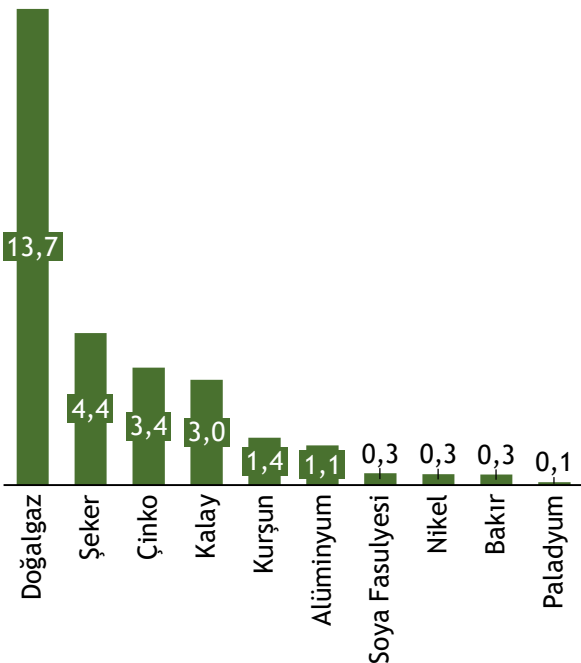
Şekil.13 Tarımsal Emtialar
Endeks Değeri



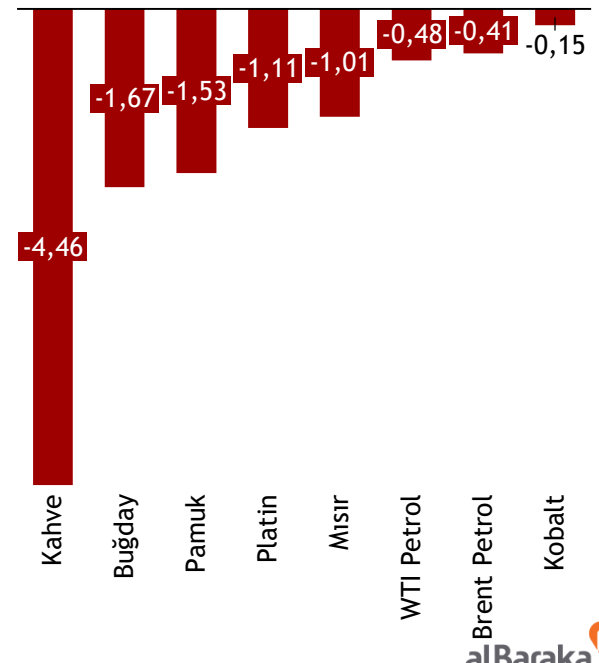
Şekil.14 Enerji Emtiaları
ABD Doları



Şekil.15 Haftanın Kazananları
Emtia Fiyatları - Haftalık % Değişim

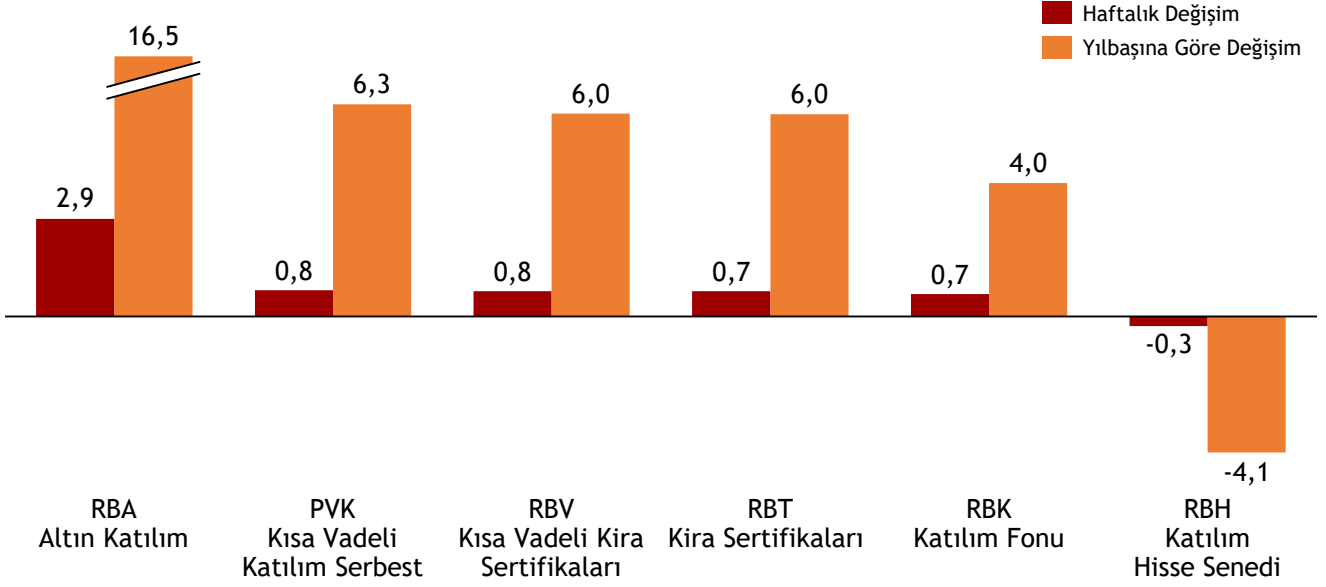


Şekil.16 Haftanın Kaybedenleri
Emtia Fiyatları - Haftalık % Değişim



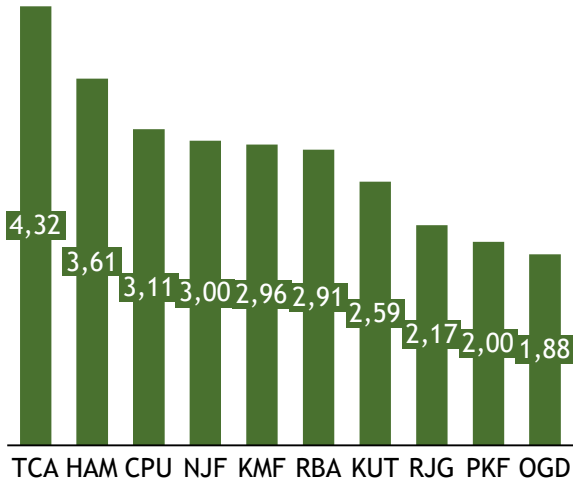
Şekil.17 Albaraka Portföy

% Değişim - Albaraka PYŞ Fonları



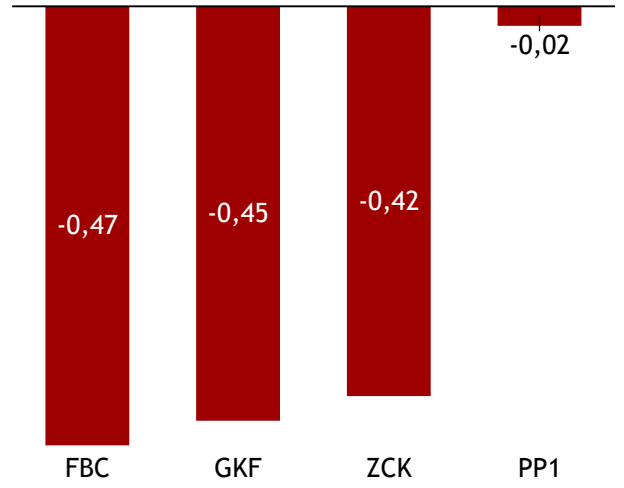
Şekil.18 Haftanın Kazananları

Katılım Şemsiye Fonlar - Haftalık % Değişim



Şekil.19 Haftanın Kaybedenleri

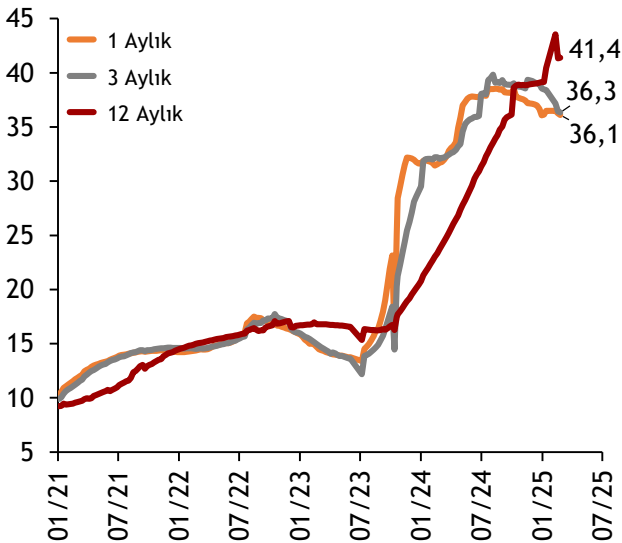
Katılım Şemsiye Fonlar - Haftalık % Değişim

*Yatırım fonlarının uzun isimlerinin yer aldığı tabloya [buradan](#) ulaşabilirsiniz.

Katılma Hesapları

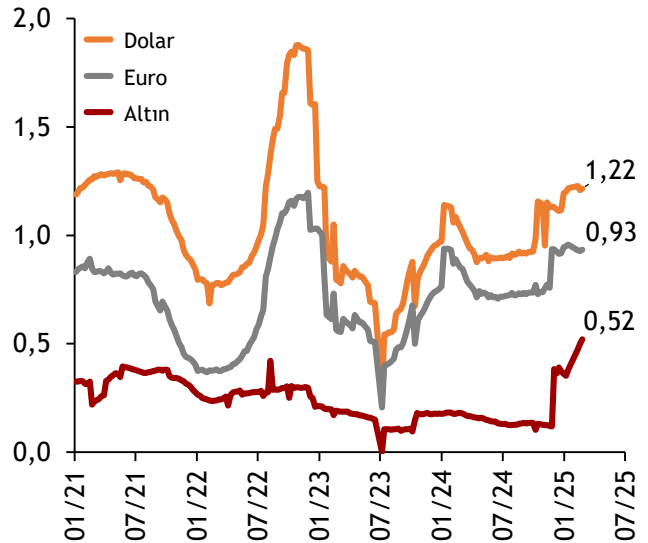
Şekil.20 TL Kâr Payı Oranları

Basit Ortalama* - TL



Şekil.21 YP Kâr Payı Oranları

Basit Ortalama*, 3 Aylık Katılma Hesapları



*TKBB tarafından haftalık yayınlanan banka bazlı kar payı oranlarının basit ortalaması alınmıştır.

Döviz ve Kıymetli Maden	21.Şub.25	Haftalık Değişim	Aylık Değişim	Yılbaşına Göre Değişim	Yıllık Değişim
Dolar/TL	36,4	0,5%	2,3%	23,4%	18,2%
Euro/TL	38,1	0,3%	2,7%	17,2%	14,3%
Pound/TL	46,1	1,0%	4,7%	22,6%	18,0%
Döviz Sepeti	37,3	0,4%	2,5%	20,1%	16,2%
Dolar Endeksi	106,6	-0,1%	-1,3%	5,2%	2,6%
GOÜ Kur Endeksi*	44,5	0,1%	2,7%	-71,8%	-4,7%
Euro/Dolar	1,05	-0,3%	0,3%	-5,3%	-3,4%
Ons Altın	2.936,1	1,9%	7,0%	42,3%	45,0%
Gram Altın	3.438,9	2,4%	9,4%	75,6%	71,5%
Gram Gümüş	38,0	1,6%	7,9%	68,3%	68,7%

Hisse Senedi Endeksleri	21.Şub.25	Haftalık Değişim	Aylık Değişim	Yılbaşına Göre Değişim	Yıllık Değişim
Katılım 50	9.120,1	-1,9%	-1,8%	19,6%	-5,3%
BIST 100	9.602,2	-2,8%	-4,0%	28,5%	2,7%
BIST Tüm	11.157,9	-2,2%	-3,8%	30,1%	1,6%
BIST Sınai	12.117,2	-3,1%	-5,7%	5,1%	-16,6%
BIST Banka	14.610,2	-0,6%	-6,3%	67,6%	40,5%
BIST Teknoloji	14.260,8	1,1%	-1,9%	49,5%	-8,8%
BIST Bilişim	4.473,2	-2,3%	-6,2%	20,7%	-36,5%
BIST Gıda	10.452,3	-4,9%	-5,6%	18,3%	-7,4%
BIST Ulaşım	37.091,1	-1,6%	3,4%	50,2%	19,8%
BIST Gayrimenkul Yatırım Ort.	3.475,5	-2,0%	-4,8%	41,9%	9,0%
BIST Hizmetler	9.699,6	-3,2%	-0,7%	41,8%	11,2%
BIST Turizm	1.281,2	-2,0%	-1,8%	28,5%	-8,3%

Emtia Fiyatları	21.Şub.25	Haftalık Değişim	Aylık Değişim	Yılbaşına Göre Değişim	Yıllık Değişim
Bileşik Emtia Endeksi	106,8	0,9%	3,3%	8,3%	10,8%
Ana Metaller Endeksi	148,4	0,2%	1,7%	4,0%	7,9%
Tarımsal Emtia Endeksi	61,2	-0,3%	3,9%	-2,0%	5,1%
Enerji Endeksi	32,3	2,7%	2,6%	5,4%	3,7%
Kıymetli Maden Endeksi	296,2	1,5%	5,7%	32,4%	37,1%
Brent Petrol	74,4	-0,4%	-6,1%	-3,4%	-11,0%
Doğalgaz	4,2	13,7%	12,7%	68,4%	144,5%
Mısır	491,3	-1,0%	0,3%	4,2%	21,0%
Buğday	590,0	-1,7%	5,6%	-6,1%	1,2%
Pamuk	66,1	-1,5%	-2,3%	-18,4%	-29,9%
Bakır	9.518,8	0,2%	3,8%	12,5%	-16,3%
Alüminyum	2.693,1	-0,2%	2,5%	14,8%	-21,1%
Platin	973,0	-1,1%	2,7%	-1,9%	7,0%
Çinko	2.893,5	-25,5%	0,8%	9,6%	-41,6%
Paladyum	970,5	0,1%	0,8%	-11,8%	-31,2%
Nikel	15.307,0	-45,5%	-3,4%	-6,5%	-25,4%

Katılım 50 Endeksi	21.Şub.25	Haftalık Değişim	Aylık Değişim	Yılbaşına Göre Değişim	Yıllık Değişim
% Değişim	Fiyat				
AKSA AKRİLİK KİMYA SANAYİİ A.Ş.	13,04	0,15	0,24	0,52	0,47
AKSA ENERJİ ÜRETİM A.Ş.	36,34	-0,03	-0,13	0,22	-0,05
ALTINAY SAVUNMA TEKNOLOJİLERİ A.Ş.	67,70	-0,06	-0,11	--	--
ARD GRUP BİLİŞİM TEKNOLOJİLERİ A.Ş.	30,70	-0,07	-0,23	0,18	-0,52
ASELSAN ELEKTRONİK SANAYİ VE TİCARET A.Ş.	82,75	0,04	0,01	0,84	0,33
ANADOLU ISUZU OTOMOTİV SANAYİ VE TİCARET A.Ş.	56,05	-0,04	-0,13	-0,14	-0,28
AVRUPAKENT GAYRİMENKUL YATIRIM ORTAKLIĞI A.Ş.	62,55	0,00	0,04	0,61	0,28
BANVİT BANDIRMA VİTAMİNLİ YEM SANAYİİ A.Ş.	281,00	-0,02	-0,01	2,14	0,94
BERA HOLDİNG A.Ş.	17,46	0,06	0,03	0,52	0,07
BİM BİRLEŞİK MAĞAZALAR A.Ş.	512,00	-0,08	-0,02	0,70	0,30
1000 YATIRIMLAR HOLDİNG A.Ş.	247,00	-0,03	-0,15	-0,01	-0,58
BATISÖKE SÖKE ÇİMENTO SANAYİİ T.A.Ş.	13,05	-0,05	0,15	3,32	1,95
CAN2 TERMİK A.Ş.	1,42	-0,03	-0,12	-0,37	-0,45
CEMAS DÖKÜM SANAYİ A.Ş.	2,89	0,00	-0,09	-0,35	-0,41
CW ENERJİ MÜHENDİSLİK TİCARET VE SANAYİ A.Ş.	17,70	-0,06	-0,14	-0,47	-0,57
DOĞUŞ OTOMOTİV SERVİS VE TİCARET A.Ş.	184,80	-0,03	-0,06	-0,28	-0,33
ENERJİSA ENERJİ A.Ş.	59,25	-0,05	-0,07	0,30	-0,03
EREĞLİ DEMİR VE ÇELİK FABRİKALARI T.A.Ş.	22,38	-0,04	-0,01	0,09	-0,07
EUROPOWER ENERJİ VE OTOMASYON TEKNOLOJİLERİ SANAYİ VE TİCARET A.Ş.	33,50	-0,06	0,03	-0,38	-0,45
GÖLTAŞ ÇİMENTO SANAYİ VE TİCARET A.Ş.	384,50	-0,09	-0,10	0,56	0,26
GÜR-SEL TURİZM TAŞIMACILIK VE SERVİS TİCARET A.Ş.	265,75	0,08	0,33	2,90	2,24
GÜBRE FABRİKALARI T.A.Ş.	259,50	-0,04	-0,07	0,69	0,32
GALATA WIND ENERJİ A.Ş.	27,34	-0,06	-0,13	0,26	-0,01
JANTSA JANT SANAYİ VE TİCARET A.Ş.	22,46	-0,06	-0,12	0,36	-0,07
KOCAER ÇELİK SANAYİ VE TİCARET A.Ş.	10,28	-0,06	-0,20	0,00	-0,43
KONYA ÇİMENTO SANAYİİ A.Ş.	5905	-0,03	-0,06	-0,18	-0,34
KARDEMİR DEMİR ÇELİK SANAYİ VE TİCARET A.Ş.	27,32	-0,03	0,05	0,15	-0,06
KATILIMEVİM TASARRUF FİNANSMAN A.Ş.	58,55	0,00	0,04	-0,22	-0,44
KIZILBÜK GAYRİMENKUL YATIRIM ORTAKLIĞI A.Ş.	5,28	-0,01	-0,08	0,13	-0,17
LİLA KAĞIT SANAYİ VE TİCARET A.Ş.	22,70	-0,08	-0,17	--	--
LİMAK DOĞU ANADOLU ÇİMENTO SANAYİ VE TİCARET A.Ş.	28,86	-0,02	-0,12	--	0,62
MARGÜN ENERJİ ÜRETİM SANAYİ VE TİCARET A.Ş.	26,82	0,07	0,18	1,83	0,89
MAVİ GİYİM SANAYİ VE TİCARET A.Ş.	68,20	-0,03	-0,07	0,17	-0,01
MIA TEKNOLOJİ A.Ş.	33,24	-0,07	-0,14	-0,08	-0,53
MLP SAĞLIK HİZMETLERİ A.Ş.	364,00	-0,05	-0,06	1,44	1,14
OBA MAKARNACILIK SANAYİ VE TİCARET A.Ş.	67,10	0,03	0,27	--	--
OYAK ÇİMENTO FABRİKALARI A.Ş.	27,00	0,05	0,07	0,90	0,47
PASİFİK EURASIA LOJİSTİK DIŞ TİCARET A.Ş.	33,98	0,03	-0,03	1,58	0,89
PERA YATIRIM HOLDİNG	13,96	0,53	1,34	4,91	3,13
PEKER GAYRİMENKUL YATIRIM ORTAKLIĞI A.Ş.	1,61	0,03	0,12	-0,82	-0,82
PETKİM PETROKİMYA HOLDİNG A.Ş.	16,33	-0,04	-0,08	-0,10	-0,36
SELÇUK ECZA DEPOSU TİCARET VE SANAYİ A.Ş.	66,55	0,01	-0,08	0,08	0,04
SMART GÜNEŞ ENERJİSİ TEKNOLOJİLERİ ARAŞTIRMA VE GELİŞTİRME ÜRETİM SANAYİ VE TİCARET	39,90	-0,04	-0,02	-0,28	-0,41
TEKFEN HOLDİNG A.Ş.	67,75	-0,01	0,06	0,84	0,44
TUKAŞ GIDA SANAYİ VE TİCARET A.Ş.	1,91	-0,05	-0,13	-0,15	-0,34
TÜPRAŞ-TÜRKİYE PETROL RAFİNERİLERİ A.Ş.	125,60	-0,06	-0,13	-0,12	-0,23
VESTEL BEYAZ EŞYA SANAYİ VE TİCARET A.Ş.	13,90	-0,05	-0,12	-0,13	-0,27
VESTEL ELEKTRONİK SANAYİ VE TİCARET A.Ş.	57,25	-0,06	-0,13	0,24	-0,40
YEO TEKNOLOJİ ENERJİ VE ENDÜSTRİ A.Ş.	50,35	-0,03	-0,05	0,13	-0,27

Menkul Kıymet Yatırım Fonları		Haftalık Değişim	Aylık Değişim	3 Aylık Değişim	Yılbaşına Göre Değişim	Yıllık Değişim
Katılım Fonu - % Değişim						
AIS	AK PORTFÖY KİRA SERTİFİKALARI KATILIM FONU	0,84	3,43	10,30	6,14	49,39
MPF	AKTİF PORTFÖY KISA VADELİ KİRA SERTİFİKASI KATILIM (TL) FONU	0,76	3,45	10,84	6,10	53,01
MPK	AKTİF PORTFÖY KİRA SERTİFİKASI KATILIM (TL) FONU	0,92	3,52	12,14	6,97	51,95
CPU	AKTİF PORTFÖY TEKNOLOJİ KATILIM FONU	3,11	-1,37	7,14	2,31	21,04
RBA	ALBARAKA PORTFÖY BEREKET VAKFI NA DESTEK ALTIN KATILIM FONU	2,91	11,24	10,00	16,51	64,20
CKF	ALBARAKA PORTFÖY ÇOKLU VARLIK KATILIM FONU	0,73	3,16	--	--	--
RBK	ALBARAKA PORTFÖY KATILIM FONU	0,66	2,59	6,95	3,98	30,50
RBV	ALBARAKA PORTFÖY KISA VADELİ KİRA SERTİFİKALARI KATILIM (TL) FONU	0,75	3,44	10,78	6,04	52,66
RBT	ALBARAKA PORTFÖY KİRA SERTİFİKALARI KATILIM FONU	0,75	3,44	10,73	6,03	51,75
PKF	ATA PORTFÖY ALTIN KATILIM FONU	2,00	10,81	10,63	15,72	67,67
GLS	AZİMUT PORTFÖY KİRA SERTİFİKALARI (SUKUK) KATILIM FONU	0,62	2,90	10,02	5,35	48,73
KSK	AZİMUT PORTFÖY İKİNCİ KİRA SERTİFİKALARI KATILIM FONU	0,73	3,40	10,96	6,35	51,35
KMF	AZİMUT PORTFÖY KIYMETLİ MADENLER KATILIM FONU	2,96	11,61	13,39	15,68	73,29
DPK	DENİZ PORTFÖY KİRA SERTİFİKALARI KATILIM (TL) FONU	0,75	3,38	10,64	6,02	52,20
FCK	FONERİA PORTFÖY ÇOKLU VARLIK KATILIM FONU	0,68	-0,79	7,60	0,80	12,04
FBC	FONERİA PORTFÖY KAR PAYI ÖDEYEN KATILIM FONU	-0,47	-0,59	6,15	0,21	12,32
GOL	GARANTİ PORTFÖY ALTIN KATILIM FONU	1,59	9,80	10,20	15,12	--
GPF	GARANTİ PORTFÖY ÇOKLU VARLIK KATILIM FONU	0,85	4,40	10,25	7,50	32,68
GKF	GLOBAL MD PORTFÖY KATILIM FONU	-0,45	-5,04	0,10	-4,52	26,45
HAM	HEDEF PORTFÖY ALTIN KATILIM FONU	3,61	12,39	17,36	17,17	--
HPH	HEDEF PORTFÖY PARA PİYASASI KATILIM FONU	0,81	3,61	11,76	6,44	--
CVK	INVEO PORTFÖY ÇOKLU VARLIK KATILIM FONU	0,51	1,91	8,97	4,38	41,33
IV8	INVEO PORTFÖY KİRA SERTİFİKALARI KATILIM FONU	0,74	3,35	10,45	5,90	--
IAT	İŞ PORTFÖY KİRA SERTİFİKALARI KATILIM (TL) FONU	0,69	3,15	9,92	5,65	47,97
KZL	KUVEYT TÜRK PORTFÖY ALTIN KATILIM FONU	1,75	10,99	11,63	16,68	72,50
KTM	KUVEYT TÜRK PORTFÖY BİRİNCİ KATILIM (TL) FONU	0,22	1,14	8,27	3,37	41,61
KCV	KUVEYT TÜRK PORTFÖY ÇOKLU VARLIK KATILIM FONU	0,78	2,82	8,51	5,27	40,07
KNJ	KUVEYT TÜRK PORTFÖY ENERJİ KATILIM FONU	1,34	-1,37	-1,46	7,01	--
KZU	KUVEYT TÜRK PORTFÖY İKİNCİ ALTIN KATILIM FONU	1,69	10,20	10,14	15,49	--
KTV	KUVEYT TÜRK PORTFÖY KISA VADELİ KİRA SERTİFİKALARI KATILIM (TL) FONU	0,74	3,37	10,60	5,97	52,29
KUT	KUVEYT TÜRK PORTFÖY KIYMETLİ MADENLER KATILIM FONU	2,59	10,59	11,16	16,60	64,31
KTN	KUVEYT TÜRK PORTFÖY KİRA SERTİFİKALARI KATILIM (TL) FONU	0,77	3,02	9,70	5,44	42,71
KLU	KUVEYT TÜRK PORTFÖY PARA PİYASASI KATILIM (TL) FONU	0,71	3,22	10,64	5,88	53,03
KSR	KUVEYT TÜRK PORTFÖY SÜRDÜRÜLEBİLİRLİK KATILIM FONU	0,42	0,44	5,12	2,20	20,99
KTJ	KUVEYT TÜRK PORTFÖY TEKNOLOJİ KATILIM FONU	1,67	0,94	6,55	5,02	--
NJF	NUROL PORTFÖY ALTIN KATILIM FONU	3,00	11,30	12,59	16,40	77,97
NJY	NUROL PORTFÖY BİRİNCİ KATILIM FONU	0,80	3,61	12,16	6,85	56,60
OGD	OYAK PORTFÖY ALTIN KATILIM FONU	1,88	10,17	10,53	15,37	66,03
PP1	PARDUS PORTFÖY BİRİNCİ KATILIM FONU	-0,02	-2,68	--	--	--
PDD	QİNVEST PORTFÖY KATILIM FONU	0,57	2,38	9,42	4,38	41,13
KIS	QİNVEST PORTFÖY KİRA SERTİFİKASI KATILIM (DÖVİZ) FONU	0,67	2,12	8,06	2,89	25,22
EKF	QİNVEST PORTFÖY KİRA SERTİFİKASI KATILIM (TL) FONU	0,80	3,72	11,64	6,78	55,83
FFH	QNB PORTFÖY ÇOKLU VARLIK KATILIM FONU	0,73	3,13	10,76	5,91	39,41
PPK	QNB PORTFÖY PARA PİYASASI KATILIM (TL) FONU	0,81	3,62	11,57	6,37	--
RJG	RE-PIE PORTFÖY ALTIN KATILIM FONU	2,17	10,90	10,92	15,58	67,32
RKS	ROTA PORTFÖY KİRA SERTİFİKALARI KATILIM FONU	0,74	3,39	9,96	5,83	--
TPZ	TEB PORTFÖY KİRA SERTİFİKALARI (DÖVİZ) KATILIM FONU	0,72	2,79	7,04	3,97	28,50
KRA	TRİVE PORTFÖY KİRA SERTİFİKALARI KATILIM FONU	0,69	3,13	9,63	5,40	--
YFV	YAPI KREDİ PORTFÖY KİRA SERTİFİKALARI KATILIM FONU	0,74	3,29	10,53	7,12	45,22
TCA	ZİRAAT PORTFÖY ALTIN KATILIM FONU	4,32	12,66	12,25	16,41	73,29
ZBI	ZİRAAT PORTFÖY ÇOKLU VARLIK BİRİNCİ KATILIM FONU	0,45	2,36	9,16	4,77	--
ZCK	ZİRAAT PORTFÖY ÇOKLU VARLIK İKİNCİ KATILIM FONU	-0,42	-6,28	1,24	-5,77	--
VFK	ZİRAAT PORTFÖY İKİNCİ KISA VADELİ KİRA SERTİFİKALARI KATILIM (TL) FONU	0,75	3,44	10,73	6,03	52,98
ZPF	ZİRAAT PORTFÖY KATILIM FONU (DÖVİZ)	0,67	2,55	2,55	11,23	3,68
ZPG	ZİRAAT PORTFÖY KİRA SERTİFİKALARI (SUKUK) KATILIM FONU	0,75	3,42	3,42	22,30	5,94
PVK	ALBARAKA PORTFÖY KISA VADELİ KATILIM SERBEST (TL) FON	0,78	3,55	3,55	24,63	6,32
RBH	ALBARAKA PORTFÖY KATILIM HİSSE SENEDİ FONU (HİSSE SENEDİ YOĞUN FON)	-0,29	-5,42	-5,42	3,16	-4,05

Teşekkürler..

ekonomikarastirmalar@albarakaturk.com.tr

Burada belirtilen bilgiler güvenilirliğine ve doğruluğuna inanılan kaynaklardan, okuyucuyu bilgilendirmek amacıyla derlenmiştir. Resmi kaynaklardan alınan bilgilere dayalı yapılan yorumlar ve tahminler, o tarihteki kanımızı yansıtmaktaysa da bu bilgiler, hiçbir şekilde yatırım danışmanlığı faaliyeti olarak değerlendirilemeyecektir. Söz konusu kaynaklardaki hata ve eksikliklerden ve bu bilgilerin kullanılmasından doğabilecek zararlardan dolayı, Albaraka Türk Katılım Bankası hiçbir sorumluluk kabul etmez. İşbu rapor içerisindeki bilgilere ait telif hakkı Bankamıza ait olup, üçüncü kişilerce izinsiz kullanılamaz, çoğaltılamaz veya kopyalanamaz.

