

Haftalık Yatırım Bülteni

20 Ocak 2025

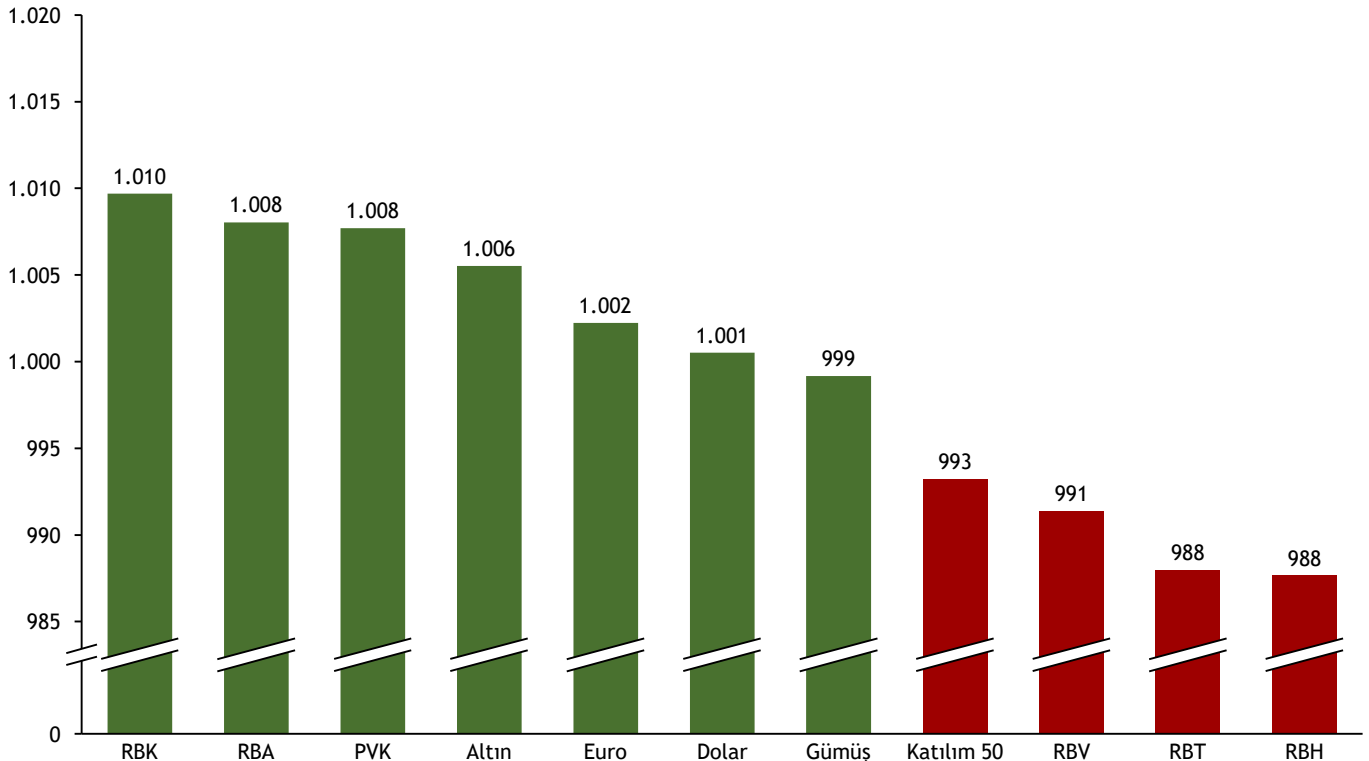


- **Fed'in faiz artışı beklentisi:** Az sayıda tahvil piyasası aktörü, Fed'in bu yıl faiz oranlarını düşüreceği yönündeki çoğunluk görüşüne karşı çıkarak, bir sonraki hamlesinin faiz oranlarını artırmak olacağını düşünüyor. Bloomberg Intelligence'ın hesaplamalarına göre, bu yatırımcıların beklentileri sayesinde Fed'in bu yıl faiz artışına gitme ihtimali %25 seviyesine ulaştı. Donald Trump'ın politikalarının enflasyonu artırabileceği ve Fed'i faiz artırmaya zorlayabileceği düşünülüyor.
- **UBS'e göre altın 2025'te değerlenecek:** UBS Group AG analistlerine göre, ticari belirsizlikler ve jeopolitik riskler, altına olan talebi artırarak fiyatları rekor seviyelere taşıyacak. Güçlü dolar ve yükselen ABD tahvil faizlerine rağmen, altının güvenli liman olarak talep göreceğini ve yıl sonunda 2850 dolara ulaşacağı öngörülüyor. Trump yönetiminin öngörülemezliği ve hisse senedi piyasası oynaklığı da altına olan talebi artıracak. UBS ayrıca gümüş fiyatlarının da yıl sonunda 38 dolara ulaşmasını bekliyor.
- **Uluslararası yatırım pozisyonu Kasım'da açık verdi:** TCMB verilerine göre, Kasım 2024'te Türkiye'nin yurt dışı varlıkları önceki aya kıyasla %1,1 azalarak 363 milyar dolara gerilerken yükümlülükleri %0,5 artışla 659,7 milyar dolar oldu. Böylece, Türkiye'nin net uluslararası yatırım pozisyonu Kasım ayında 7,3 milyar dolar azalarak 296,7 milyar dolar açık verdi. Aynı ayda rezerv varlıklar 157,7 milyar dolara ve diğer yatırımlar 130,8 milyar dolara gerilerken doğrudan yatırımlar %0,7 artarak 70,3 milyar dolara yükseldi. Portföy yatırımları ise 121,9 milyar dolar oldu.



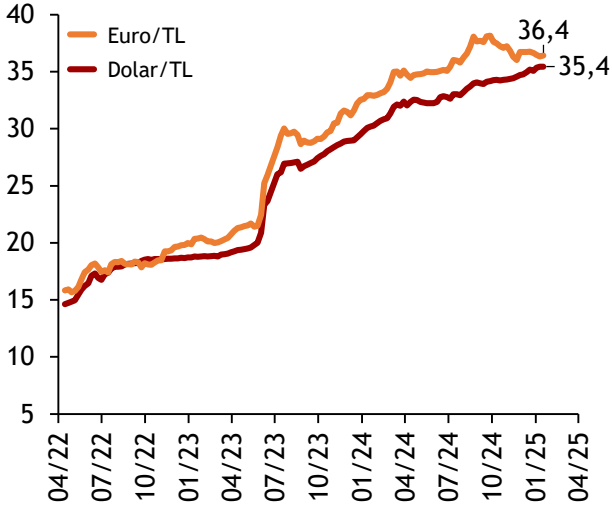
1000 Liram Ne Oldu? 13 Ocak 2025 - 20 Ocak 2025

Haftalık Yatırım Araçlarının Getiri Karşılaştırması



Şekil.2 Döviz Kurları

Dolar/TL & Euro/TL



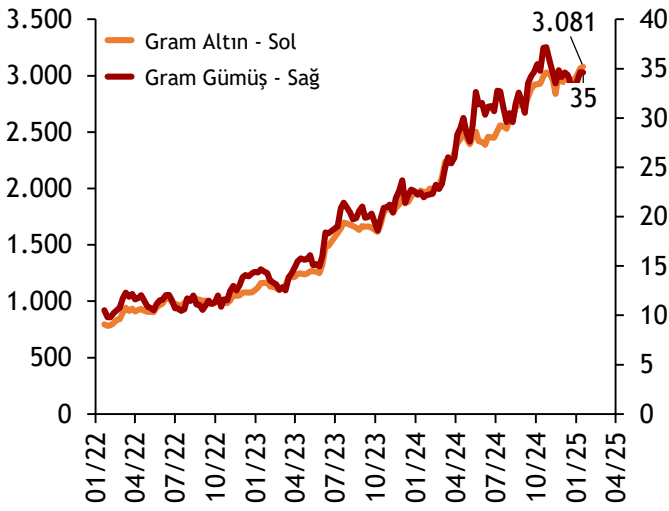
BoFA'dan TL tavsiyesi

Dolar/TL geçtiğimiz hafta %0,1'lik yükselişle 35,4 seviyesinden işlem görürken, Euro/TL ise %0,2'lik yükselişle 36,4 seviyesinden haftayı kapattı. Dolar endeksi %0,28 düşerek 109,3'e gerilerken, Euro/Dolar paritesi ise %0,3'lük artışla 1,03 seviyesine ilerledi. BoFA analistleri, reel faizlerin pozitif kalmasını bekledikleri için dolar/TL'nin vadeli kontratların altında kalacağını öngörüyor. Bu durumun, tasarruf sahiplerinin döviz yerine Türk lirasını tercih etmesine yol açabileceğini belirtiyor.

alBaraka
BANKNOT

Şekil.3 Kıymetli Madenler

Gram Altın & Gram Gümüş - TL Karşılığı

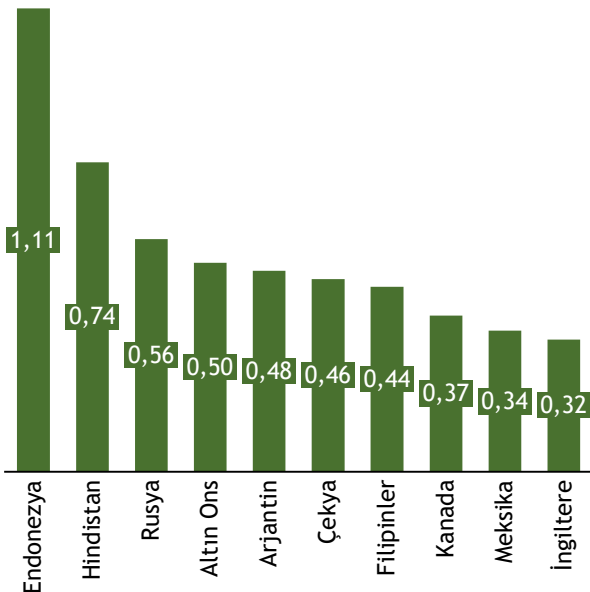


Altında yatay seyir

Resmi olarak, Donald Trump'ın ABD başkanı olarak göreve başlamasının kapsamlı tarifeler, ticaret savaşları ve yaygın piyasa çalkantıları döneminin habercisi olabileceği konusunda temkinli olması altının yatay seyretmesine neden oldu. Açıklanan ABD enflasyonu sonrası düşük faiz ihtimali de altına destek verdi. Ons altın ise geçtiğimiz hafta %0,5 artarak 2703 dolar seviyesinden işlem gördü. Gram altın ise haftanın son işlem gününde %0,6 artışla 3081 TL seviyesinden işlem gördü.

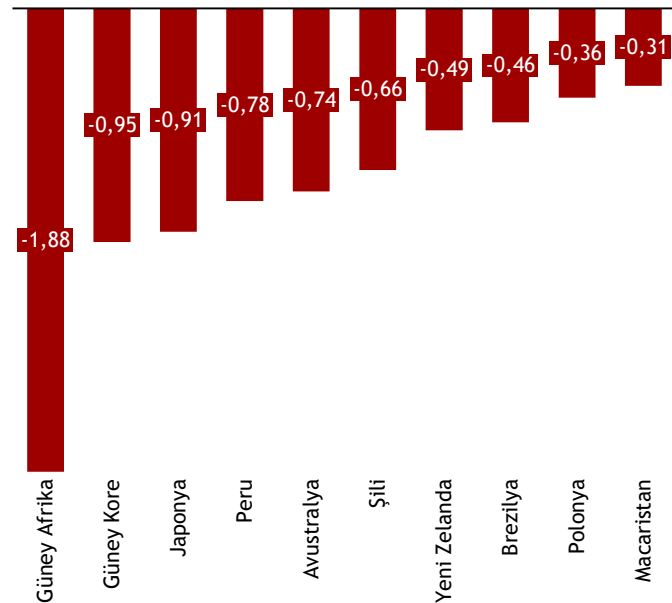
Şekil.4 Haftanın Kazananları

Para Birimleri - Haftalık % Değişim



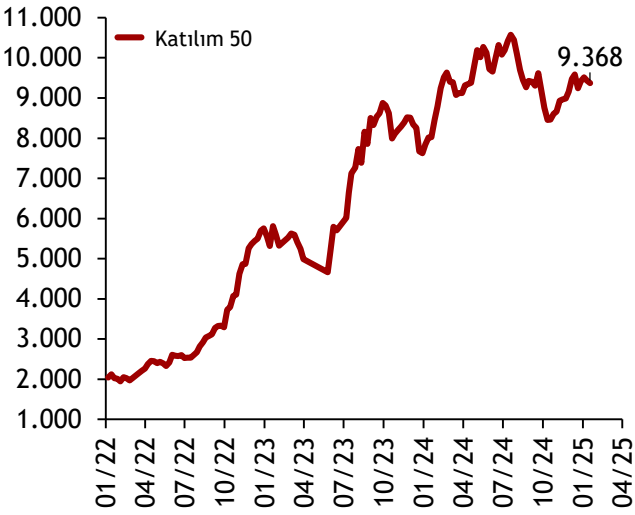
Şekil.5 Haftanın Kaybedenleri

Para Birimleri - Haftalık % Değişim



Şekil.6 Katılım Endeksi

Endeks Değeri

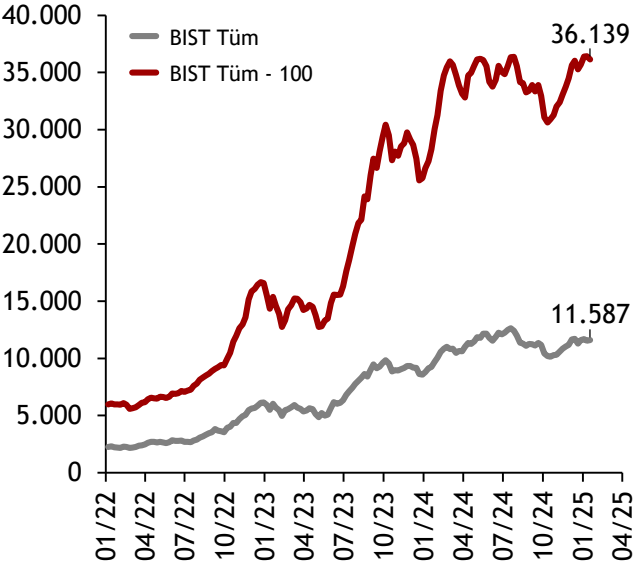


Borsa İstanbul haftayı yükselişle tamamladı

Küresel piyasalarda, ABD'de gelecek hafta başkanlık koltuğuna oturacak Donald Trump'ın uygulayacağı politikaların ekonomi üzerindeki olası etkilerine ilişkin soru işaretleri varlığını korurken, enflasyon verilerinden alınan olumlu sinyallerle yükselen pay piyasalarında görülen kar satışlarının etkisiyle karışık bir seyir izleniyor. Yurt içinde katılım 50 endeksi %0,67'lik düşüş kaydetti ve haftayı 9368 puan seviyesinde kapattı. Borsa İstanbul da %0,7'lik yükselişle haftayı 9977 puandan kapadı.

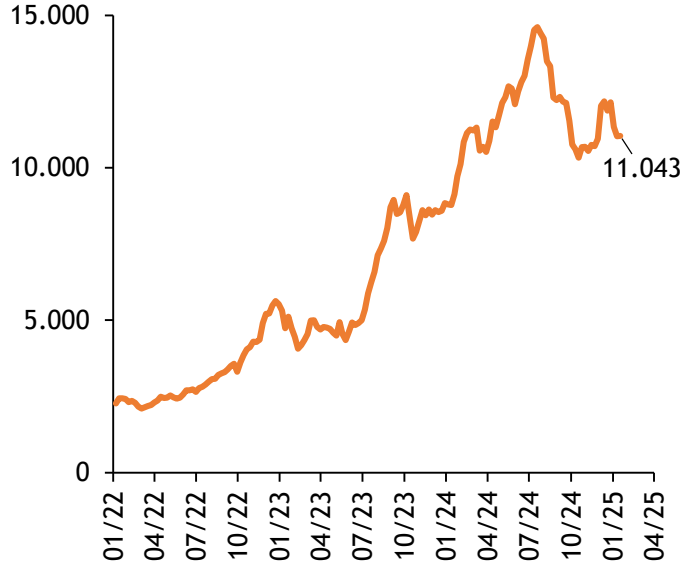
Şekil.7 Borsa İstanbul

Endeks Değeri



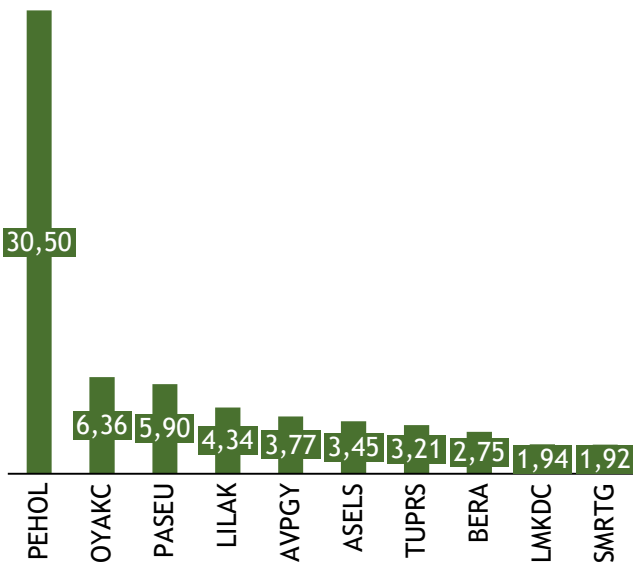
Şekil.8 Seçili Sektörel Performans

BIST Gıda



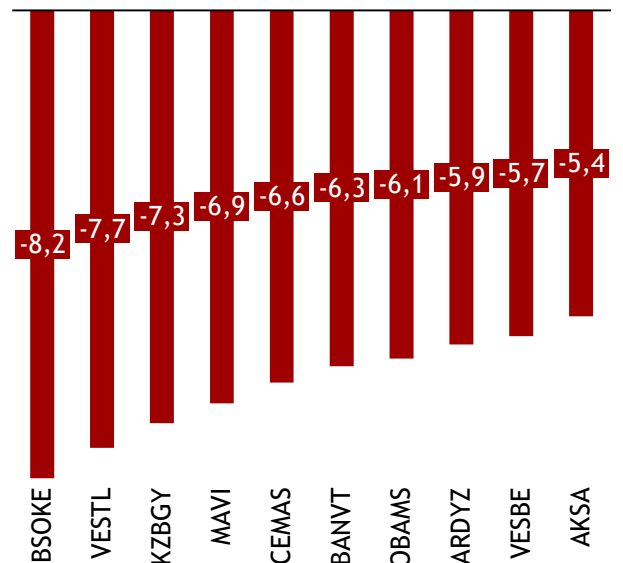
Şekil.9 Haftanın Kazananları

Katılım Endeksi Şirketleri - Haftalık % Değişim



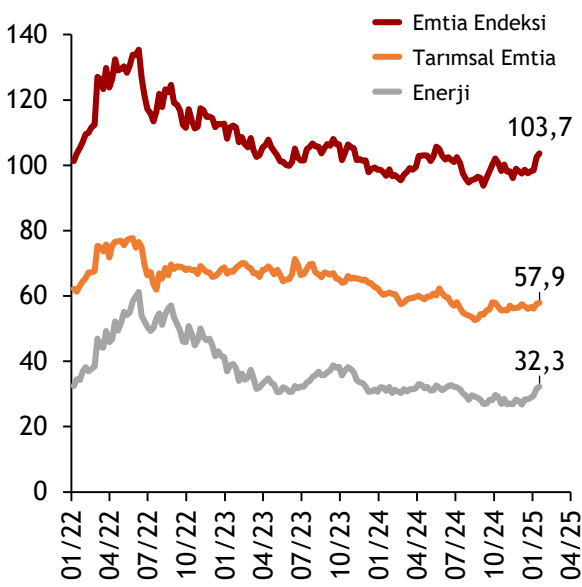
Şekil.10 Haftanın Kaybedenleri

Katılım Endeksi Şirketleri - Haftalık % Değişim



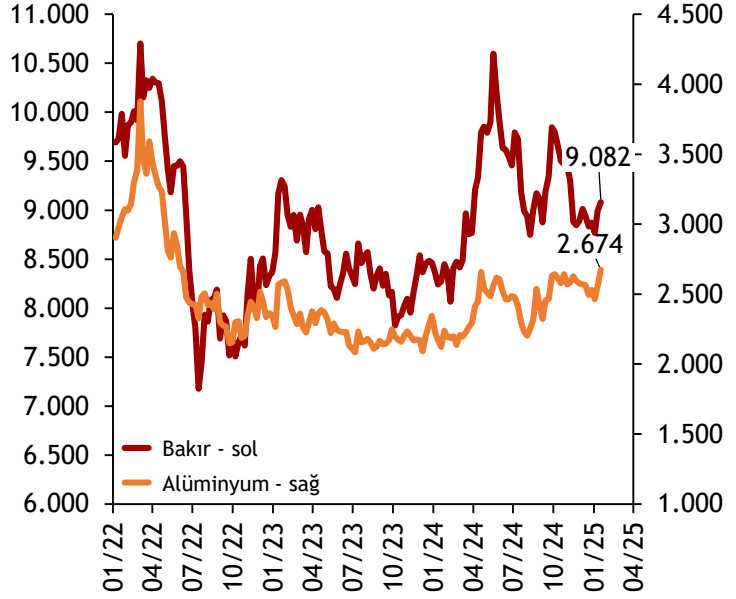
Şekil.11 Emtia Endeksleri

Endeks Değeri



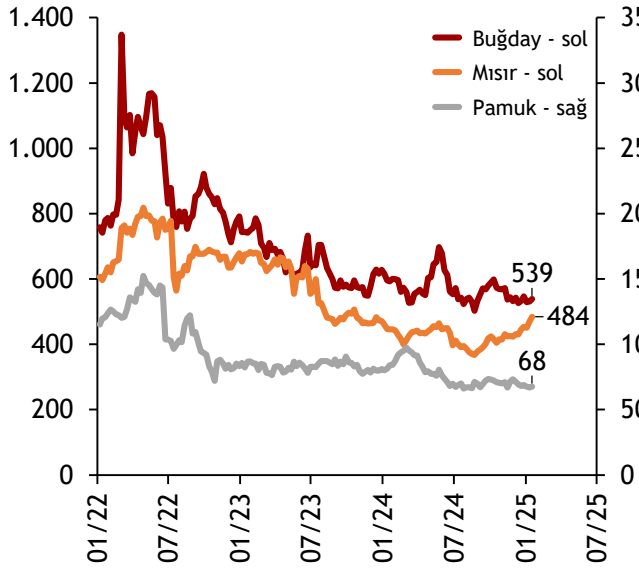
Şekil.12 Ana Metaller

Endeks Değeri



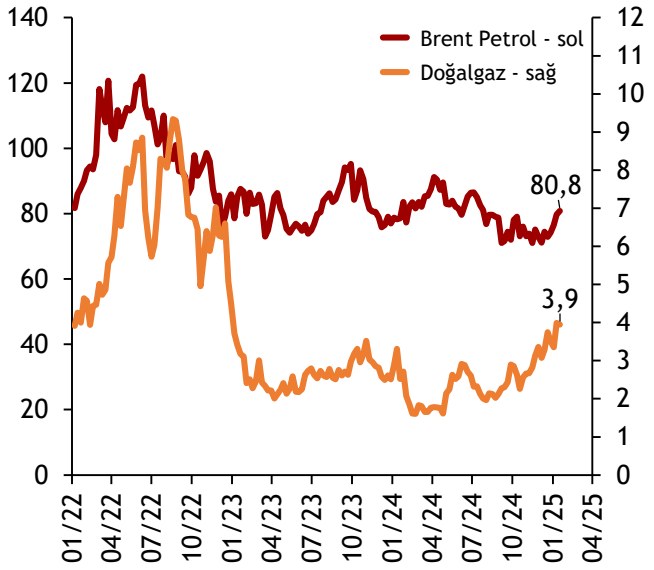
Şekil.13 Tarımsal Emtialar

Endeks Değeri



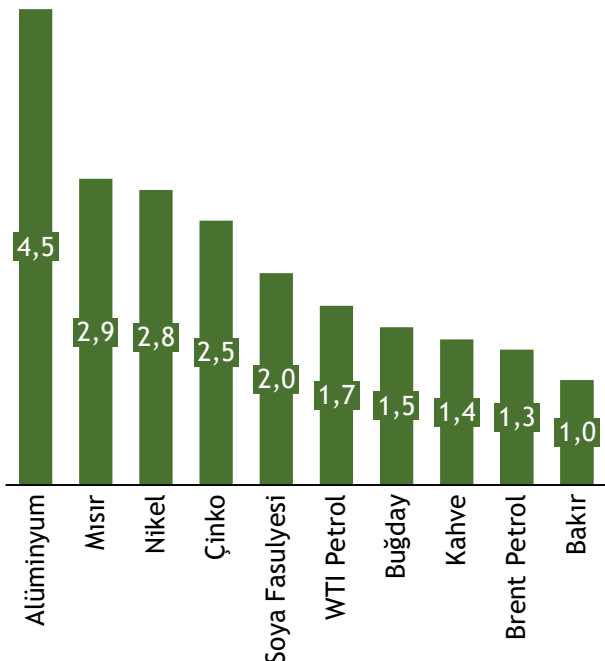
Şekil.14 Enerji Emtiaları

ABD Doları



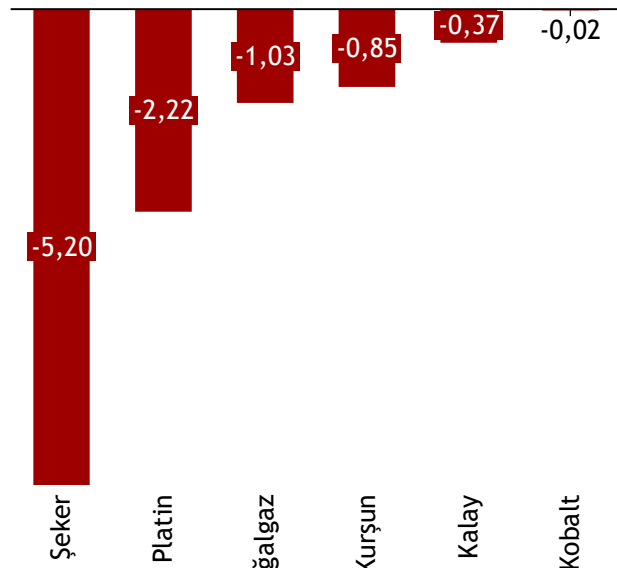
Şekil.15 Haftanın Kazananları

Emtia Fiyatları - Haftalık % Değişim



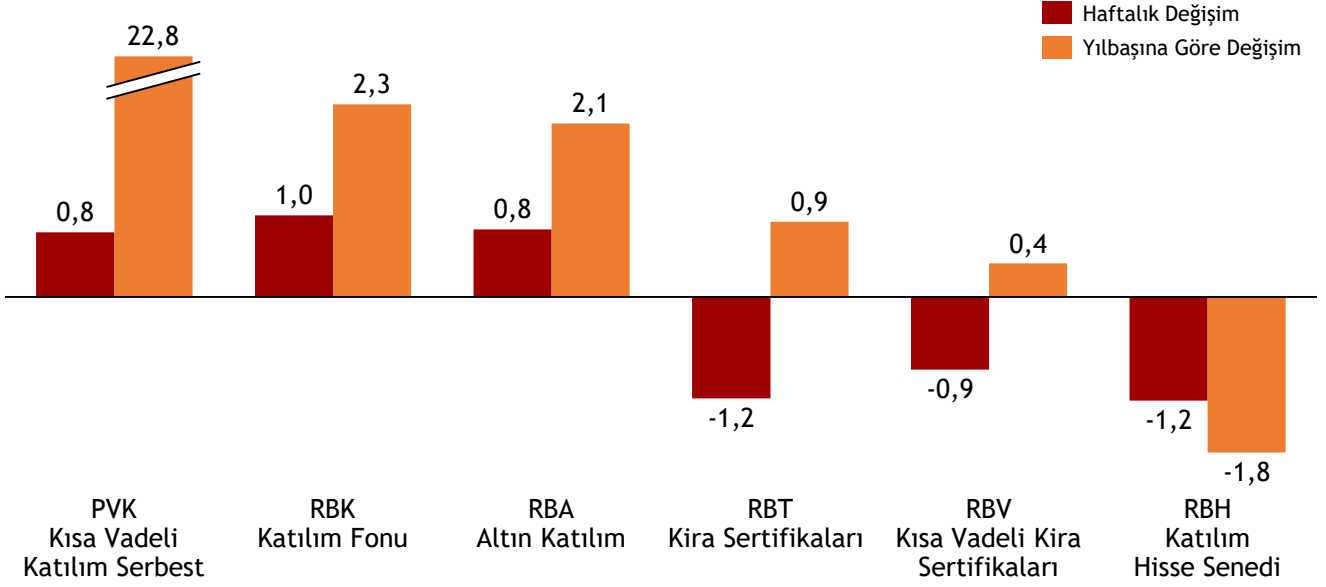
Şekil.16 Haftanın Kaybedenleri

Emtia Fiyatları - Haftalık % Değişim



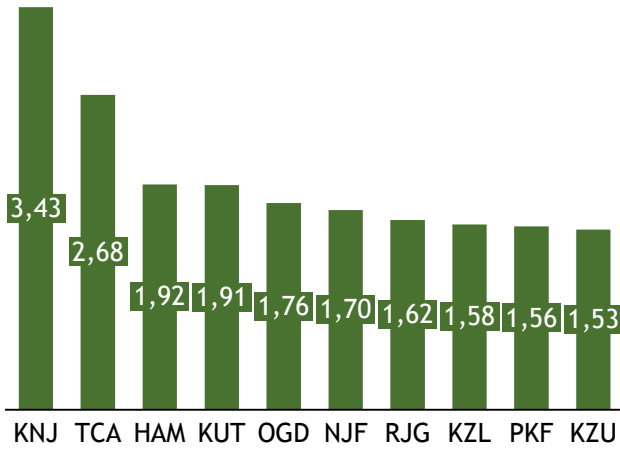
Şekil.17 Albaraka Portföy

% Değişim - Albaraka PYŞ Fonları



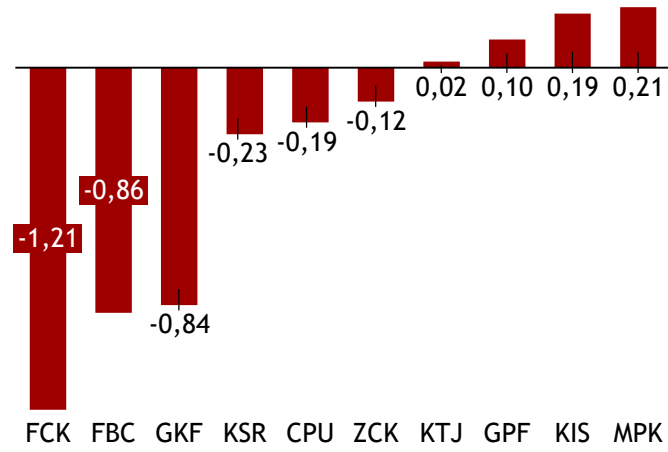
Şekil.18 Haftanın Kazananları

Katılım Şemsiye Fonlar - Haftalık % Değişim



Şekil.19 Haftanın Kaybedenleri

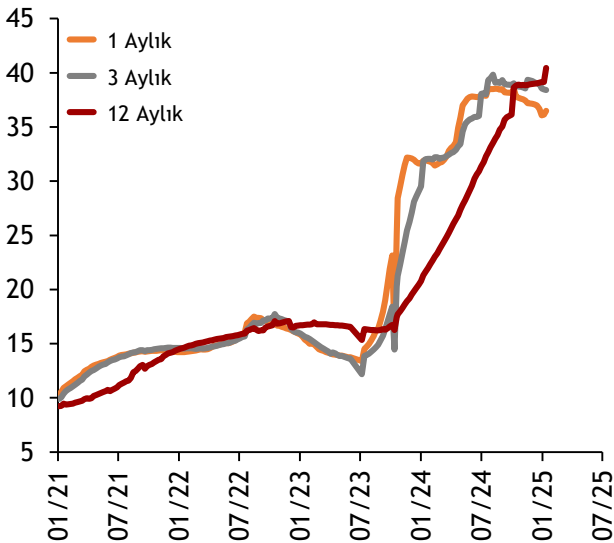
Katılım Şemsiye Fonlar - Haftalık % Değişim

*Yatırım fonlarının uzun isimlerinin yer aldığı tabloya [buradan](#) ulaşabilirsiniz.

Katılma Hesapları

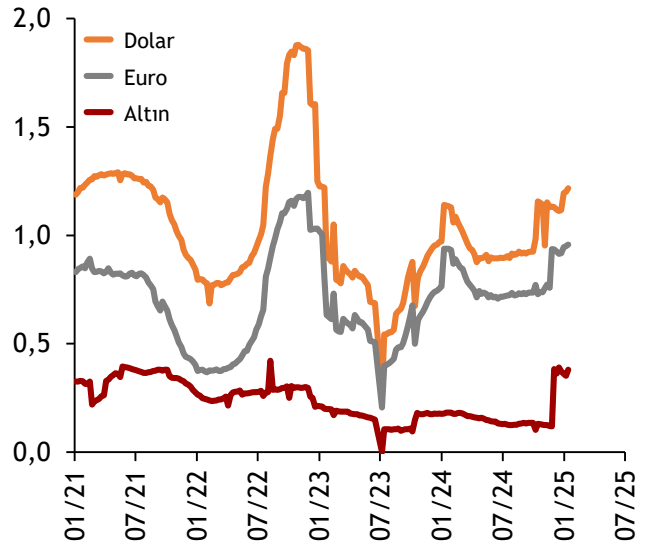
Şekil.20 TL Kâr Payı Oranları

Basit Ortalama* - TL



Şekil.21 YP Kâr Payı Oranları

Basit Ortalama*, 3 Aylık Katılma Hesapları



*TKBB tarafından haftalık yayınlanan banka bazlı kar payı oranlarının basit ortalaması alınmıştır.

Döviz ve Kıymetli Maden	17.Oca.25	Haftalık Değişim	Aylık Değişim	Yılbaşına Göre Değişim	Yıllık Değişim
Dolar/TL	35,4	0,1%	1,2%	20,0%	17,6%
Euro/TL	36,4	0,2%	0,3%	11,9%	10,9%
Pound/TL	43,1	-0,4%	-2,2%	14,8%	12,4%
Döviz Sepeti	35,9	0,1%	0,7%	15,8%	14,1%
Dolar Endeksi	109,3	-0,3%	1,2%	7,9%	5,6%
GOÜ Kur Endeksi*	42,9	0,2%	-0,5%	-72,8%	-9,4%
Euro/Dolar	1,03	0,3%	-0,8%	-6,9%	-5,5%
Ons Altın	2.703,3	0,5%	4,6%	31,0%	33,6%
Gram Altın	3.081,2	0,6%	5,8%	57,3%	57,2%
Gram Gümüş	34,6	-0,1%	4,7%	53,2%	57,1%

Hisse Senedi Endeksleri	17.Oca.25	Haftalık Değişim	Aylık Değişim	Yılbaşına Göre Değişim	Yıllık Değişim
Katılım 50	9.367,0	-0,7%	-0,3%	22,8%	22,8%
BIST 100	9.977,9	0,7%	0,6%	33,6%	24,5%
BIST Tüm	11.587,4	0,3%	0,8%	35,1%	25,5%
BIST Sınai	12.950,2	-0,4%	-1,2%	12,3%	8,8%
BIST Banka	15.179,2	2,1%	5,9%	74,1%	56,9%
BIST Teknoloji	14.618,7	0,8%	5,5%	53,2%	39,0%
BIST Bilişim	4.788,9	-1,7%	-2,5%	29,2%	14,6%
BIST Gıda	11.043,2	0,0%	-6,4%	25,0%	21,3%
BIST Ulaşım	36.122,2	3,0%	3,8%	46,3%	33,9%
BIST Gayrimenkul Yatırım Ort.	3.632,6	1,3%	1,5%	48,3%	31,4%
BIST Hizmetler	9.751,2	0,4%	1,3%	42,6%	30,1%
BIST Turizm	1.339,4	0,8%	-0,6%	34,3%	14,6%

Emtia Fiyatları	17.Oca.25	Haftalık Değişim	Aylık Değişim	Yılbaşına Göre Değişim	Yıllık Değişim
Bileşik Emtia Endeksi	103,7	1,2%	6,7%	5,1%	6,7%
Ana Metaller Endeksi	147,2	2,5%	3,7%	3,2%	9,5%
Tarımsal Emtia Endeksi	57,9	0,4%	3,9%	-7,3%	-4,1%
Enerji Endeksi	32,3	2,0%	15,3%	5,1%	2,1%
Kıymetli Maden Endeksi	278,5	0,8%	3,0%	24,5%	28,4%
Brent Petrol	80,8	1,3%	10,1%	4,9%	2,1%
Doğalgaz	3,9	-1,0%	17,0%	57,0%	46,4%
Mısır	484,3	2,9%	10,7%	2,8%	9,1%
Buğday	538,8	1,5%	-0,5%	-14,2%	-8,0%
Pamuk	67,6	0,9%	-0,7%	-16,5%	-18,1%
Bakır	9.081,9	-4,4%	1,9%	7,3%	-16,3%
Alüminyum	2.674,1	-0,9%	7,6%	14,0%	-21,1%
Platin	944,4	-2,2%	2,5%	-4,8%	7,0%
Çinko	2.903,4	-25,3%	-2,2%	10,0%	-41,6%
Paladyum	951,5	0,0%	4,9%	-13,5%	-31,2%
Nikel	15.885,6	-43,4%	4,0%	-3,0%	-25,4%

Katılım 50 Endeksi	17.Oca.25	Haftalık Değişim	Aylık Değişim	Yılbaşına Göre Değişim	Yıllık Değişim
	Fiyat				
% Değişim					
AKSA AKRİLİK KİMYA SANAYİİ A.Ş.	11,07	-0,05	-0,04	0,29	0,51
AKSA ENERJİ ÜRETİM A.Ş.	40,68	-0,01	0,12	0,37	0,20
ALTINAY SAVUNMA TEKNOLOJİLERİ A.Ş.	79,10	-0,05	-0,12	--	--
ARD GRUP BİLİŞİM TEKNOLOJİLERİ A.Ş.	38,08	-0,06	-0,10	0,46	0,11
ASELSAN ELEKTRONİK SANAYİ VE TİCARET A.Ş.	81,05	0,03	0,15	0,80	0,67
ANADOLU ISUZU OTOMOTİV SANAYİ VE TİCARET A.Ş.	64,80	-0,01	-0,04	-0,01	-0,01
AVRUPAKENT GAYRİMENKUL YATIRIM ORTAKLIĞI A.Ş.	57,80	0,04	0,06	0,49	0,19
BANVİT BANDIRMA VİTAMİNLİ YEM SANAYİİ A.Ş.	288,25	-0,06	-0,08	2,22	1,63
BERA HOLDİNG A.Ş.	16,46	0,03	0,06	0,43	0,38
BİM BİRLEŞİK MAĞAZALAR A.Ş.	509,00	-0,03	0,00	0,69	0,53
1000 YATIRIMLAR HOLDİNG A.Ş.	295,00	-0,04	-0,12	0,19	-0,13
BATISÖKE SÖKE ÇİMENTO SANAYİİ T.A.Ş.	10,14	-0,08	-0,27	2,36	2,25
CAN2 TERMİK A.Ş.	1,65	-0,05	-0,04	-0,27	-0,29
CEMAS DÖKÜM SANAYİ A.Ş.	3,28	-0,07	-0,02	-0,26	-0,33
CW ENERJİ MÜHENDİSLİK TİCARET VE SANAYİ A.Ş.	21,24	-0,03	-0,07	-0,37	-0,44
DOĞUŞ OTOMOTİV SERVİS VE TİCARET A.Ş.	194,20	-0,03	-0,04	-0,24	-0,20
ENERJİSA ENERJİ A.Ş.	61,30	0,02	0,00	0,35	0,21
EREĞLİ DEMİR VE ÇELİK FABRİKALARI T.A.Ş.	23,06	-0,03	-0,11	0,12	0,08
EUROPOWER ENERJİ VE OTOMASYON TEKNOLOJİLERİ SANAYİ VE TİCARET A.Ş.	33,40	0,00	-0,04	-0,38	-0,44
GÖLTAŞ ÇİMENTO SANAYİ VE TİCARET A.Ş.	427,00	-0,01	-0,03	0,73	0,59
GÜR-SEL TURİZM TAŞIMACILIK VE SERVİS TİCARET A.Ş.	201,70	-0,02	0,03	1,96	2,20
GÜBRE FABRİKALARI T.A.Ş.	283,75	-0,02	0,00	0,84	1,08
GALATA WIND ENERJİ A.Ş.	30,60	-0,01	-0,03	0,41	0,27
JANTSA JANT SANAYİ VE TİCARET A.Ş.	25,96	-0,03	-0,07	0,57	0,50
KOCAER ÇELİK SANAYİ VE TİCARET A.Ş.	13,41	-0,03	-0,11	0,31	0,23
KONYA ÇİMENTO SANAYİİ A.Ş.	6420,00	-0,02	-0,09	-0,11	-0,11
KARDEMİR DEMİR ÇELİK SANAYİ VE TİCARET A.Ş.	26,22	-0,04	-0,09	0,10	0,04
KATILIMEVİM TASARRUF FİNANSMAN A.Ş.	57,40	-0,05	-0,02	-0,24	-0,37
KIZILBÜK GAYRİMENKUL YATIRIM ORTAKLIĞI A.Ş.	5,49	-0,07	-0,13	0,18	-0,03
LİLA KAĞIT SANAYİ VE TİCARET A.Ş.	29,30	0,04	0,12	--	--
LİMAK DOĞU ANADOLU ÇİMENTO SANAYİ VE TİCARET A.Ş.	33,64	0,02	0,11	--	--
MARGÜN ENERJİ ÜRETİM SANAYİ VE TİCARET A.Ş.	23,10	-0,02	0,20	1,44	1,24
MAVİ GİYİM SANAYİ VE TİCARET A.Ş.	74,00	-0,07	-0,15	0,27	0,15
MIA TEKNOLOJİ A.Ş.	39,28	-0,02	-0,10	0,09	0,16
MLP SAĞLIK HİZMETLERİ A.Ş.	395,00	0,02	0,06	1,65	1,55
OBA MAKARNACILIK SANAYİ VE TİCARET A.Ş.	51,30	-0,06	0,01	--	--
OYAK ÇİMENTO FABRİKALARI A.Ş.	25,42	0,06	0,19	0,79	0,68
PASİFİK EURASIA LOJİSTİK DIŞ TİCARET A.Ş.	32,30	0,06	0,12	1,45	1,23
PERA YATIRIM HOLDİNG	5,22	0,31	1,41	1,21	0,80
PEKER GAYRİMENKUL YATIRIM ORTAKLIĞI A.Ş.	1,50	-0,01	-0,09	-0,83	-0,83
PETKİM PETROKİMYA HOLDİNG A.Ş.	17,99	0,00	-0,03	-0,01	-0,11
SELÇUK ECZA DEPOSU TİCARET VE SANAYİ A.Ş.	77,50	-0,03	-0,03	0,26	0,21
SMART GÜNEŞ ENERJİSİ TEKNOLOJİLERİ ARAŞTIRMA VE GELİŞTİRME ÜRETİM SANAYİ VE TİCARET	41,48	0,02	0,01	-0,25	-0,31
TEKFEN HOLDİNG A.Ş.	65,05	0,00	-0,13	0,76	0,66
TUKAŞ GIDA SANAYİ VE TİCARET A.Ş.	6,69	-0,03	-0,07	-0,02	-0,10
TÜPRAŞ-TÜRKİYE PETROL RAFİNERİLERİ A.Ş.	148,10	0,03	0,01	0,04	0,06
VESTEL BEYAZ EŞYA SANAYİ VE TİCARET A.Ş.	15,78	-0,06	-0,09	-0,01	-0,03
VESTEL ELEKTRONİK SANAYİ VE TİCARET A.Ş.	65,35	-0,08	-0,02	0,41	0,34
YEO TEKNOLOJİ ENERJİ VE ENDÜSTRİ A.Ş.	53,50	-0,01	0,04	0,20	-0,07

Menkul Kıymet Yatırım Fonları		Haftalık Değişim	Aylık Değişim	3 Aylık Değişim	Yılbaşına Göre Değişim	Yıllık Değişim
Katılım Fonu - % Değişim						
AIS	AK PORTFÖY KİRA SERTİFİKALARI KATILIM FONU	0,76	3,51	10,04	2,16	49,85
CKF	ALBARAKA PORTFÖY ÇOKLU VARLIK KATILIM FONU	0,30	0,00	0,00	0,00	0,00
CPU	AKTİF PORTFÖY TEKNOLOJİ KATILIM FONU	-0,19	2,86	7,28	1,79	42,31
CVK	INVEO PORTFÖY ÇOKLU VARLIK KATILIM FONU	0,32	3,25	10,70	1,74	50,04
DPK	DENİZ PORTFÖY KİRA SERTİFİKALARI KATILIM (TL) FONU	0,80	3,55	10,92	2,06	51,99
EKF	QİNVEST PORTFÖY KİRA SERTİFİKASI KATILIM (TL) FONU	0,97	3,85	11,53	2,29	55,82
FBC	FONERİA PORTFÖY KAR PAYI ÖDEYEN KATILIM FONU	-0,86	4,28	13,34	0,40	24,15
FCK	FONERİA PORTFÖY ÇOKLU VARLIK KATILIM FONU	-1,21	3,62	14,75	0,89	16,50
FFH	QNB PORTFÖY ÇOKLU VARLIK KATILIM FONU	0,69	3,95	10,86	2,25	43,42
GKF	GLOBAL MD PORTFÖY KATILIM FONU	-0,84	1,77	14,44	0,06	52,67
GLS	AZİMUT PORTFÖY KİRA SERTİFİKALARI (SUKUK) KATILIM FONU	0,62	3,35	11,14	1,85	50,21
GOL	GARANTİ PORTFÖY ALTIN KATILIM FONU	1,50	3,92	1,73	2,79	0,00
GPF	GARANTİ PORTFÖY BİRİNCİ KATILIM FONU	0,10	3,90	9,46	2,02	30,21
HAM	HEDEF PORTFÖY ALTIN KATILIM FONU	1,92	7,62	4,14	2,73	0,00
HPH	HEDEF PORTFÖY PARA PİYASASI KATILIM FONU	0,86	3,95	12,11	2,24	0,00
IAT	İŞ PORTFÖY KİRA SERTİFİKALARI KATILIM (TL) FONU	0,75	3,35	10,47	2,02	48,02
IV8	INVEO PORTFÖY KİRA SERTİFİKALARI KATILIM FONU	0,77	3,43	10,86	2,00	0,00
KCV	KUVEYT TÜRK PORTFÖY ÇOKLU VARLIK KATILIM FONU	0,51	2,90	9,29	1,67	48,01
KIS	QİNVEST PORTFÖY KİRA SERTİFİKASI KATILIM (DÖVİZ) FONU	0,19	3,63	6,07	0,26	26,53
KLU	KUVEYT TÜRK PORTFÖY PARA PİYASASI KATILIM (TL) FONU	0,82	3,73	10,96	2,13	53,28
KMF	AZİMUT PORTFÖY KIYMETLİ MADENLER KATILIM FONU	1,37	3,58	4,46	2,08	55,08
KNJ	KUVEYT TÜRK PORTFÖY ENERJİ KATILIM FONU	3,43	10,24	6,14	8,16	0,00
KRA	TRIVE PORTFÖY KİRA SERTİFİKALARI KATILIM FONU	0,68	3,12	10,09	1,79	0,00
KSK	AZİMUT PORTFÖY İKİNCİ KİRA SERTİFİKALARI KATILIM FONU	0,78	3,62	10,85	2,15	50,46
KSR	KUVEYT TÜRK PORTFÖY SÜRDÜRÜLEBİLİRLİK KATILIM FONU	-0,23	0,85	5,88	0,68	30,38
KTJ	KUVEYT TÜRK PORTFÖY TEKNOLOJİ KATILIM FONU	0,02	2,25	5,27	2,27	0,00
KTM	KUVEYT TÜRK PORTFÖY BİRİNCİ KATILIM (TL) FONU	0,54	3,72	12,34	1,94	51,96
KTN	KUVEYT TÜRK PORTFÖY KİRA SERTİFİKALARI KATILIM (TL) FONU	0,72	3,27	10,11	1,89	42,28
KTV	KUVEYT TÜRK PORTFÖY KISA VADELİ KİRA SERTİFİKALARI KATILIM (TL) FONU	0,81	3,55	10,87	2,05	51,98
KUT	KUVEYT TÜRK PORTFÖY KIYMETLİ MADENLER KATILIM FONU	1,91	4,30	-1,04	4,28	48,23
KZL	KUVEYT TÜRK PORTFÖY ALTIN KATILIM FONU	1,58	4,17	1,82	2,96	52,07
KZU	KUVEYT TÜRK PORTFÖY İKİNCİ ALTIN KATILIM FONU	1,53	3,58	-1,72	2,78	0,00
MPF	AKTİF PORTFÖY KISA VADELİ KİRA SERTİFİKASI KATILIM (TL) FONU	0,79	3,57	11,11	2,05	52,54
MPK	AKTİF PORTFÖY KİRA SERTİFİKASI KATILIM (TL) FONU	0,21	4,79	11,92	2,74	51,32
NJF	NUROL PORTFÖY ALTIN KATILIM FONU	1,70	3,58	2,73	2,56	56,17
NJY	NUROL PORTFÖY BİRİNCİ KATILIM FONU	1,10	4,21	12,11	2,46	55,73
OGD	OYAK PORTFÖY ALTIN KATILIM FONU	1,76	4,13	1,57	2,97	49,08
PDD	QİNVEST PORTFÖY KATILIM FONU	0,44	2,99	11,01	1,59	46,95
PKF	ATA PORTFÖY ALTIN KATILIM FONU	1,56	3,82	0,96	2,57	49,40
PPK	QNB PORTFÖY PARA PİYASASI KATILIM (TL) FONU	0,82	3,85	11,77	2,18	0,00
RBA	ALBARAKA PORTFÖY BEREKET VAKFI NA DESTEK ALTIN KATILIM FONU	1,42	3,67	-0,92	2,63	44,44
RBK	ALBARAKA PORTFÖY KATILIM FONU	0,34	1,67	5,52	0,79	31,75
RBT	ALBARAKA PORTFÖY KİRA SERTİFİKALARI KATILIM FONU	0,79	3,56	10,96	2,04	51,56
RBV	ALBARAKA PORTFÖY KISA VADELİ KİRA SERTİFİKALARI KATILIM (TL) FONU	0,78	3,57	10,95	2,05	52,58
RJG	RE-PIE PORTFÖY ALTIN KATILIM FONU	1,62	3,35	0,33	2,17	51,06
RKS	ROTA PORTFÖY KİRA SERTİFİKALARI KATILIM FONU	0,79	3,21	9,77	1,91	0,00
TCA	ZİRAAT PORTFÖY ALTIN KATILIM FONU	2,68	1,86	0,39	1,48	51,83
TPZ	TEB PORTFÖY KİRA SERTİFİKALARI (DÖVİZ) KATILIM FONU	0,32	1,47	4,65	0,53	28,83
VFK	ZİRAAT PORTFÖY İKİNCİ KISA VADELİ KİRA SERTİFİKALARI KATILIM (TL) FONU	0,79	3,56	10,92	2,04	52,92
YFV	YAPI KREDİ PORTFÖY KİRA SERTİFİKALARI KATILIM FONU	1,08	3,41	9,36	2,48	44,92
ZBI	ZİRAAT PORTFÖY ÇOKLU VARLIK BİRİNCİ KATILIM FONU	0,69	3,49	10,48	1,89	0,00
ZCK	ZİRAAT PORTFÖY ÇOKLU VARLIK İKİNCİ KATILIM FONU	-0,12	5,54	20,37	0,36	0,00
ZPF	ZİRAAT PORTFÖY KATILIM FONU (DÖVİZ)	0,27	1,43	4,80	0,55	28,61
ZPG	ZİRAAT PORTFÖY KİRA SERTİFİKALARI (SUKUK) KATILIM FONU	0,77	3,39	3,39	22,76	1,96
RBH	ALBARAKA PORTFÖY KATILIM HİSSE SENEDİ FONU (HİSSE SENEDİ YOĞUN FON)	-1,2356	2,80	2,7992	-1,849	0,5255

Teşekkürler..

ekonomikarastirmalar@albarakaturk.com.tr

Burada belirtilen bilgiler güvenilirliğine ve doğruluğuna inanılan kaynaklardan, okuyucuyu bilgilendirmek amacıyla derlenmiştir. Resmi kaynaklardan alınan bilgilere dayalı yapılan yorumlar ve tahminler, o tarihteki kanımızı yansıtmaktaysa da bu bilgiler, hiçbir şekilde yatırım danışmanlığı faaliyeti olarak değerlendirilemeyecektir. Söz konusu kaynaklardaki hata ve eksikliklerden ve bu bilgilerin kullanılmasından doğabilecek zararlardan dolayı, Albaraka Türk Katılım Bankası hiçbir sorumluluk kabul etmez. İşbu rapor içerisindeki bilgilere ait telif hakkı Bankamıza ait olup, üçüncü kişilerce izinsiz kullanılamaz, çoğaltılamaz veya kopyalanamaz.

