

Haftalık Yatırım Bülteni

24 Ekim 2022

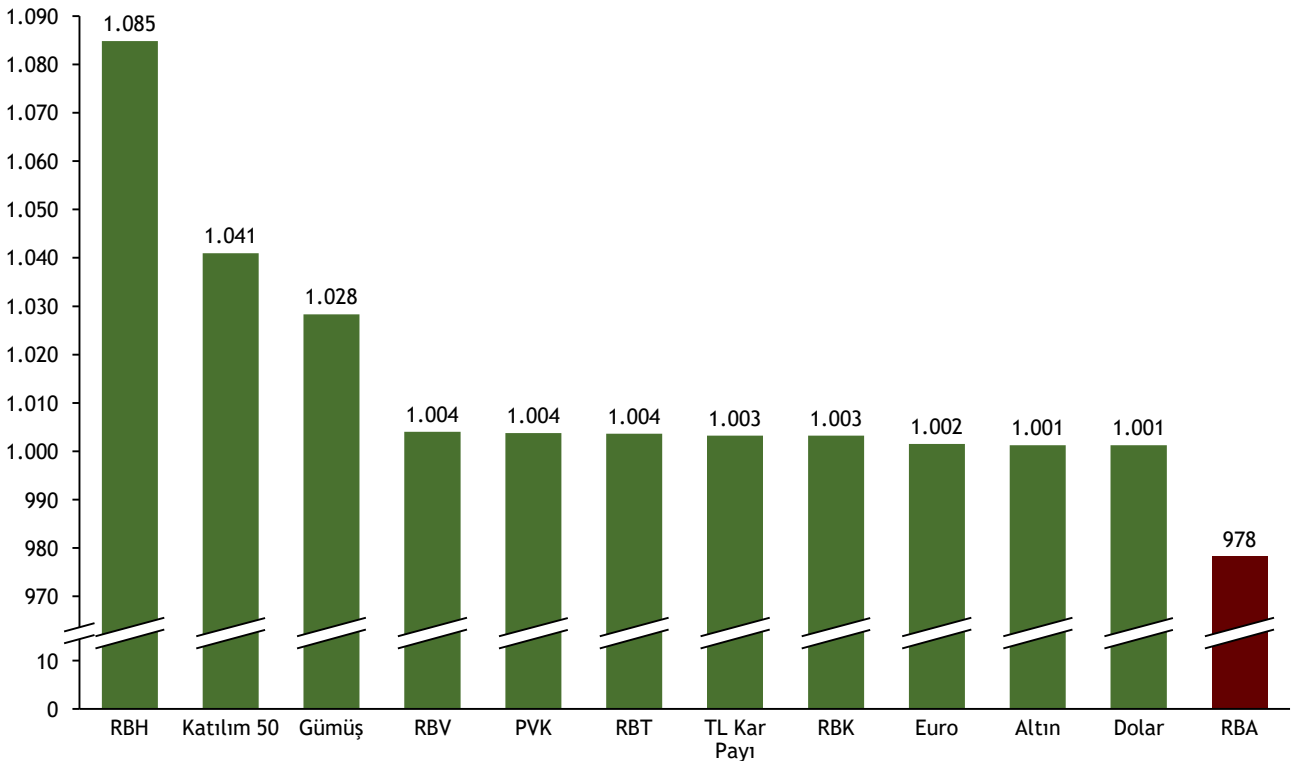


- BDDK'dan yeni düzenleme:** Merkez Bankası'nın faiz indiriminin ardından, BDDK kredi piyasasını sıkılaştıracak yeni bir makro ihtiyati önlem aldı. Kredi kullanabilecek şirketler için daha önce 15 milyon TL olan yabancı para pozisyonu sınırı 10 milyon TL'ye indirildi. Daha önce "nakit pozisyonu aktif toplamı ya da 1 yıllık net satış hasılatından büyük olanı %10'unu geçen" şirketlere uygulanan kredi sınırlaması ise %5 olarak güncellendi. Böylelikle, kredi kullanabilecek işletmeler için kapsam daha da daraltılmış oldu. Yeni kısıtlamalar, 1 Kasım 2022 tarihinden itibaren geçerli olacak.
- Tüketici güven endeksi:** Tüketici güven endeksinde iyileşme izleniyor. TÜİK verilerine göre tüketici güven endeksi Ekim'de bir önceki aya göre %5,3 artışla 72,4 seviyesinden 76,2'ye yükseldi. Tüketici Güveni böylece yükselişini dördüncü ayda da sürdürdü ve yılın en yüksek seviyesine ulaştı.



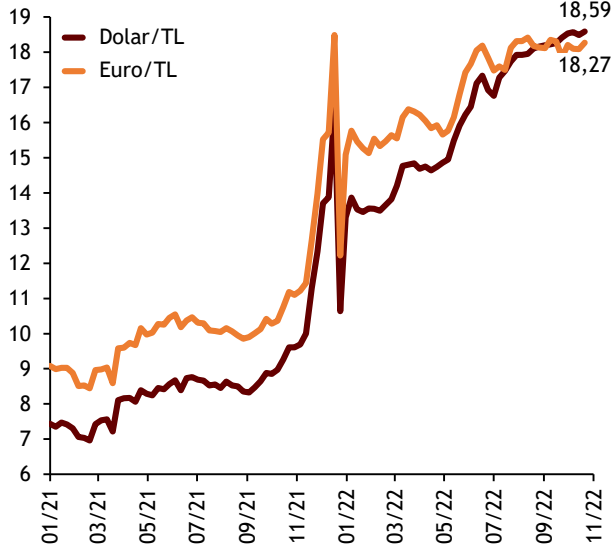
1000 Liram Ne Oldu? - 14 Ekim - 21 Ekim 2022

Haftalık Yatırım Araçlarının Getiri Karşılaştırması



Şekil.2 Dolar ve Euro

TL Değeri



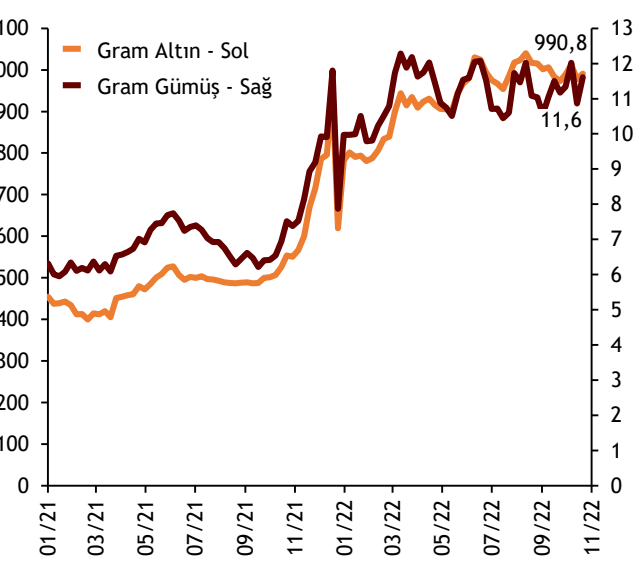
Dolar kurunda hafif değer kaybı

Geçtiğimiz hafta Dolar kurunda %0,1'lük hafif bir yükseliş yaşanırken Euro'daki sınırlı artışla Euro/TL kuru %0,2 oranında değer kazandı. Dolar Endeksi ise 2 haftadır içinde bulunduğu ve 112 ile 113 arasındaki dar bantta hareketini sürdürdü. Bu hafta İngiltere'de eski Maliye Bakanı Rishi Sunak'ın Muhafazakar Parti başkanlığı noktasında öne çıkan isim olması sebebiyle Sterlin'de pozitif bir görünüm izleniyor.

alBaraka
BANKNOT

Şekil.3 Altın ve Gümüş

Gram Altın ve Gümüş - TL

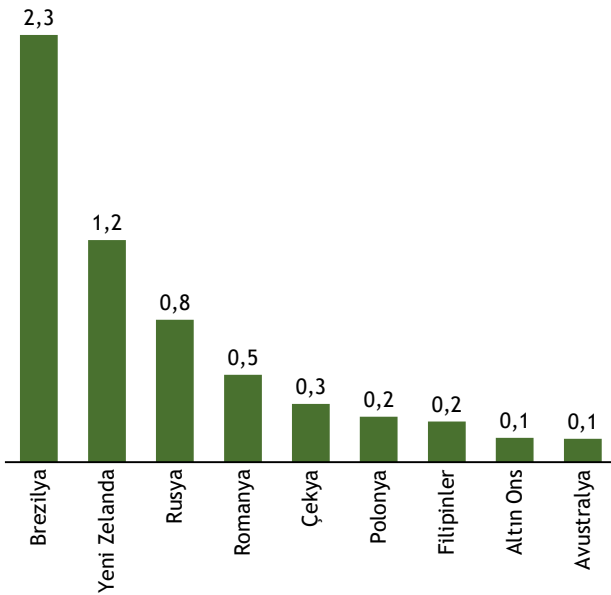


Ons altın 1700 doların altında

Geçtiğimiz haftalarda küresel merkez bankalarının agresif sıkılaştırma adımlarına devam edeceği beklentisiyle yatırımcıların ABD dolarına yönelmesiyle 1700 doların altını gören Altın fiyatlarında geçtiğimiz hafta ise küresel risklerde fiyatlanan düşüşlerle aşağı yönlü hareket devam etti. Gümüşte de benzer şekilde risk ve enflasyon fiyatlamalarındaki düzelen seyir fiyatları yatay bir banda itmiş durumda. Petrolde bir süre evvel OPEC+ tarafından gelen kesinti kararının ardından gelen yükseliş, kendini resesyon endişeleri kaynaklı bir düşüş trendine bırakmış durumda ve fiyatlar Brent'te 90 dolar bandının üzerinde tutunmaya çalışıyor.

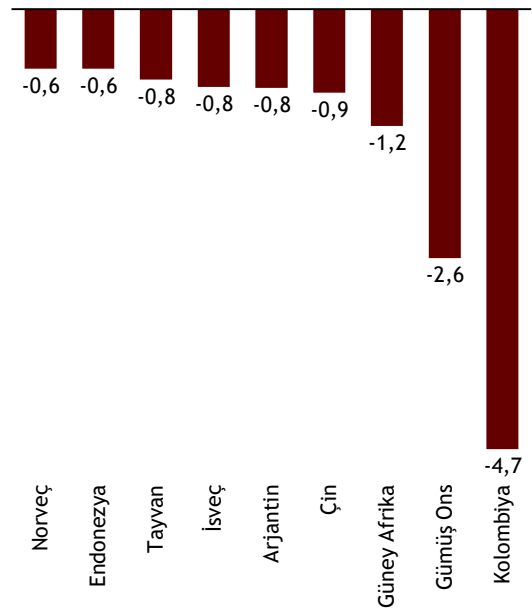
Şekil.4 Haftanın Kazananları

Para Birimleri - Haftalık % Değişim



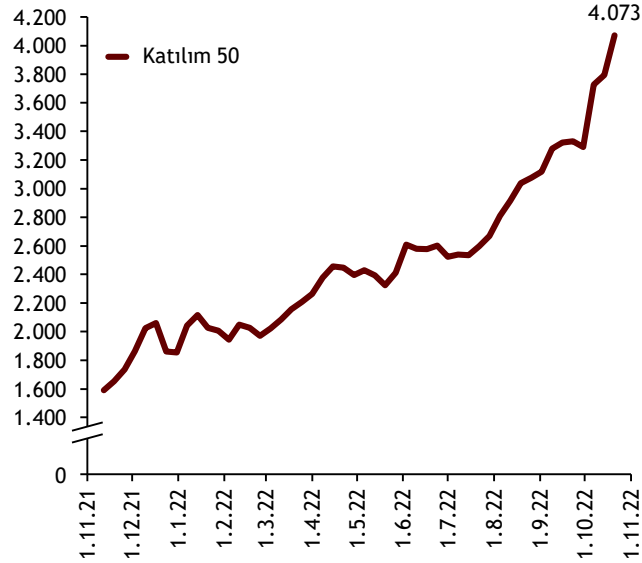
Şekil.5 Haftanın Kaybedenleri

Para Birimleri - Haftalık % Değişim



Şekil.6 Katılım Endeksi

Endeks Değeri

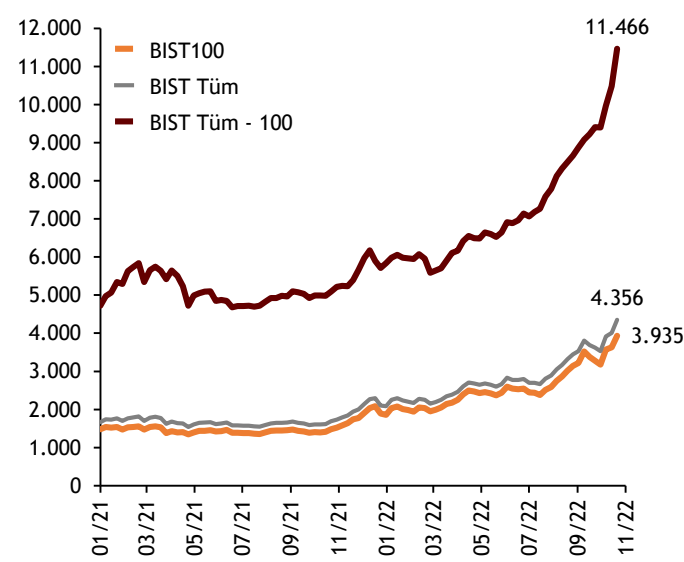


Borsa İstanbul'da ralli

BİST'te geçtiğimiz hafta %3,5'lik primle Yine kuvvetli bir performansı geride bıraktık. Borsadaki yukarı yönlü harekette bilişim sektörü, sanayi ve banka hisselerinin önemli desteği görüldü. TL'nin görece yatay seyri de Borsa'nın dolar bazlı fiyatlamalarını destekliyor. Küresel borsalarda ise geçtiğimiz hafta merkez bankalarının frene basacağı yönündeki beklentilerin yeniden fiyatlanmasıyla ve Avrupa tarafında doğalgaz fiyatlarında yaşanan hızlı düşüşle pozitif bir seyir etkili oldu.

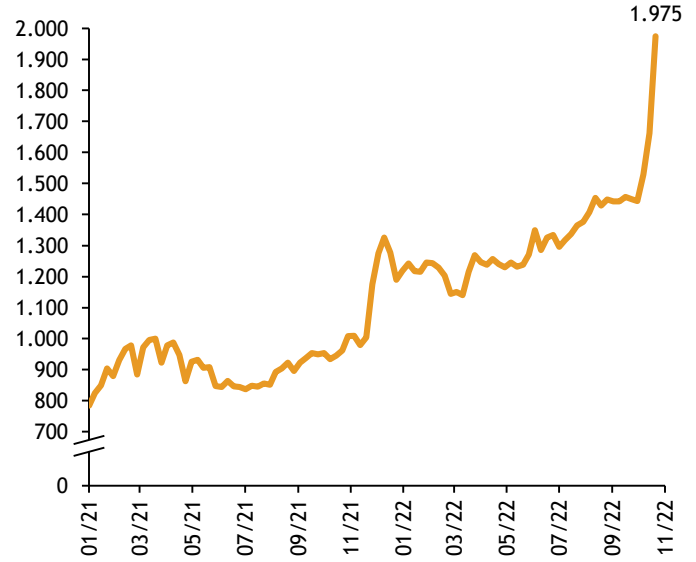
Şekil.7 Borsa İstanbul

Endeks Değeri



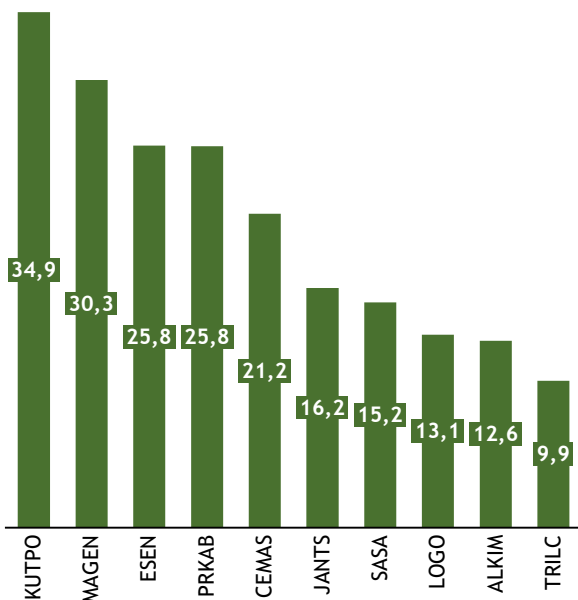
Şekil.8 Sektörel Performans

Seçili Sektörel Endeks Performansı, Bilişim



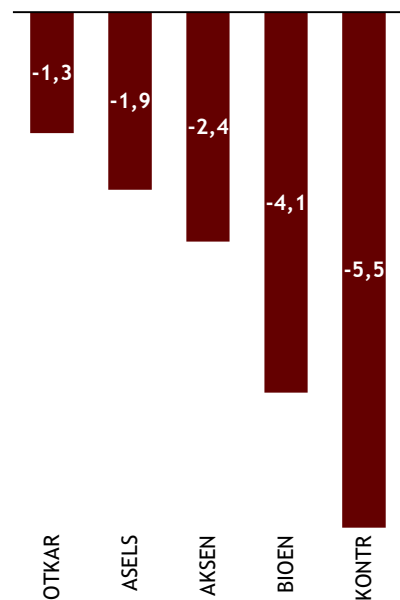
Şekil.9 Haftanın Kazananları

Katılım Endeksi - Haftalık % Değişim



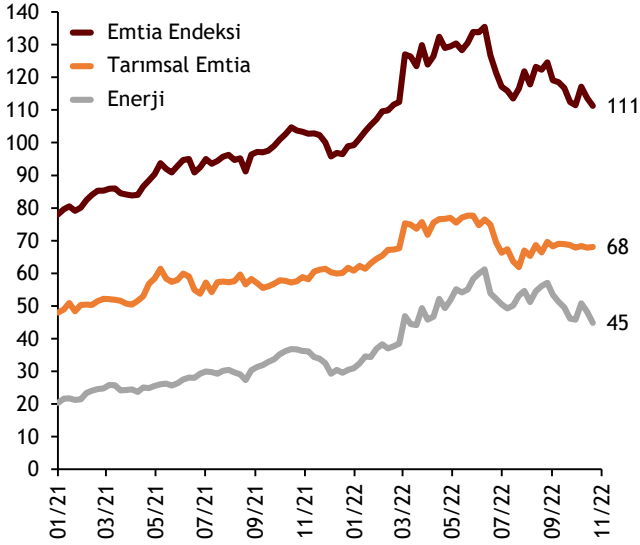
Şekil.10 Haftanın Kaybedenleri

Katılım Endeksi - Haftalık % Değişim



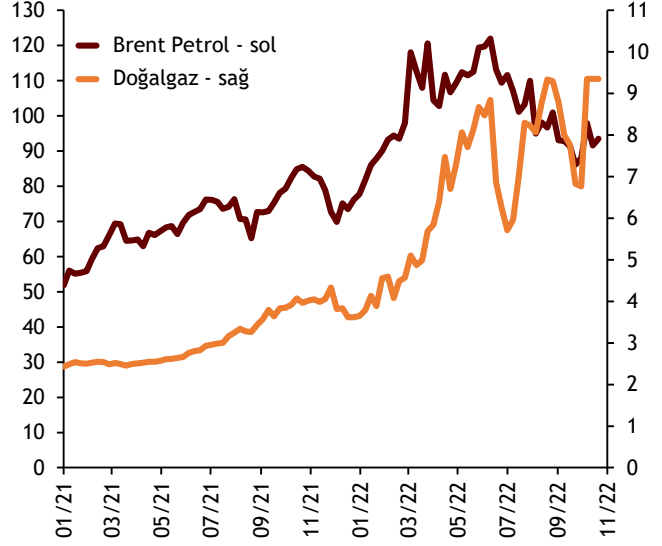
Şekil.11 Emtia Endeksleri

Endeks Değeri



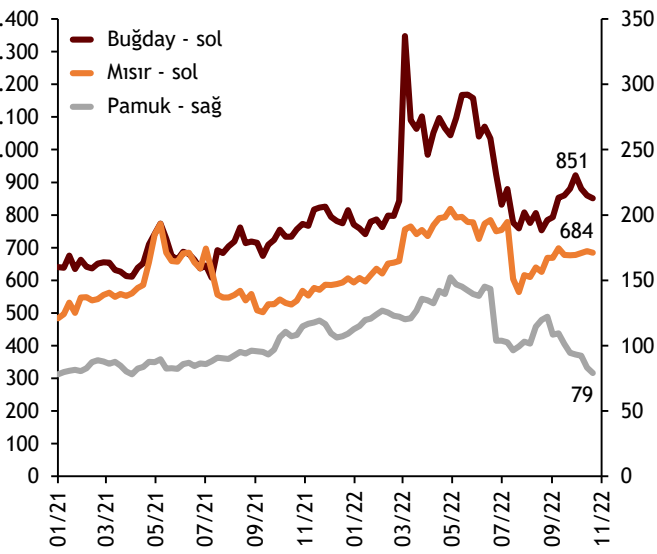
Şekil.12 Enerji Emtiaları

Dolar



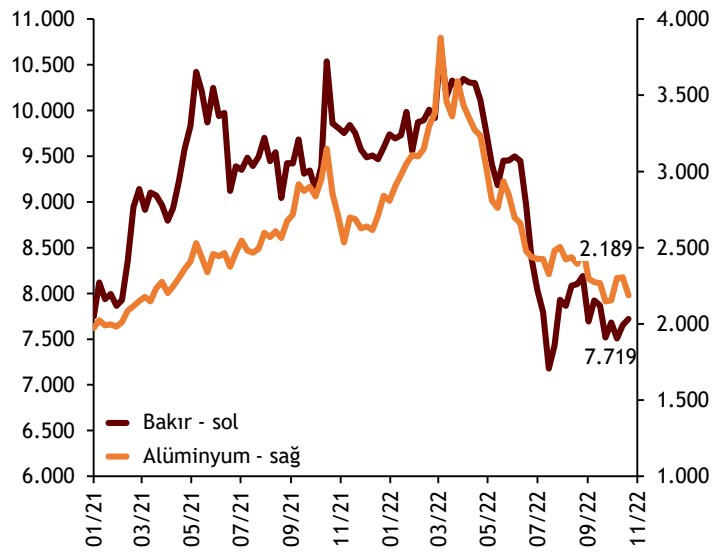
Şekil.13 Tarımsal Emtialar

Endeks Değeri



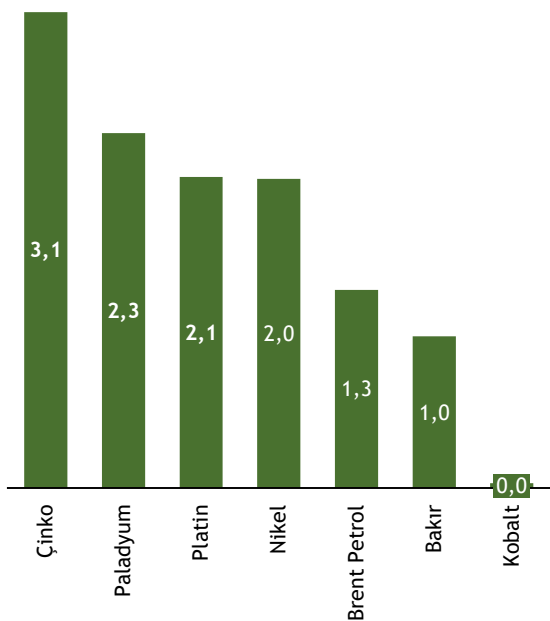
Şekil.14 Ana Metaller

Endeks Değeri



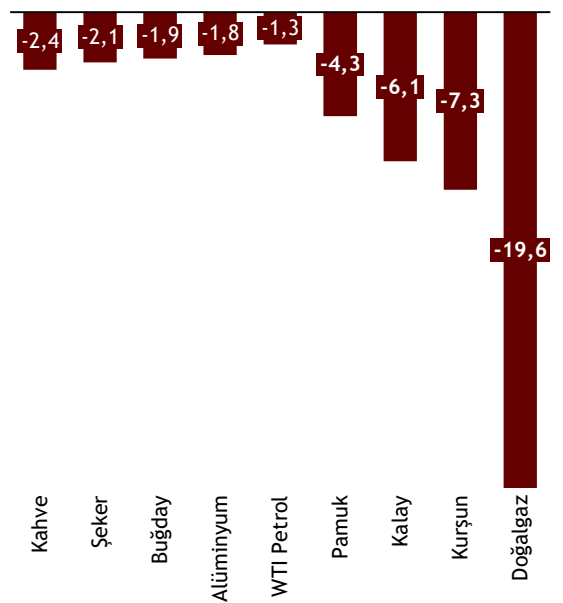
Şekil.15 Haftanın Kazananları

Emtia - Haftalık % Değişim



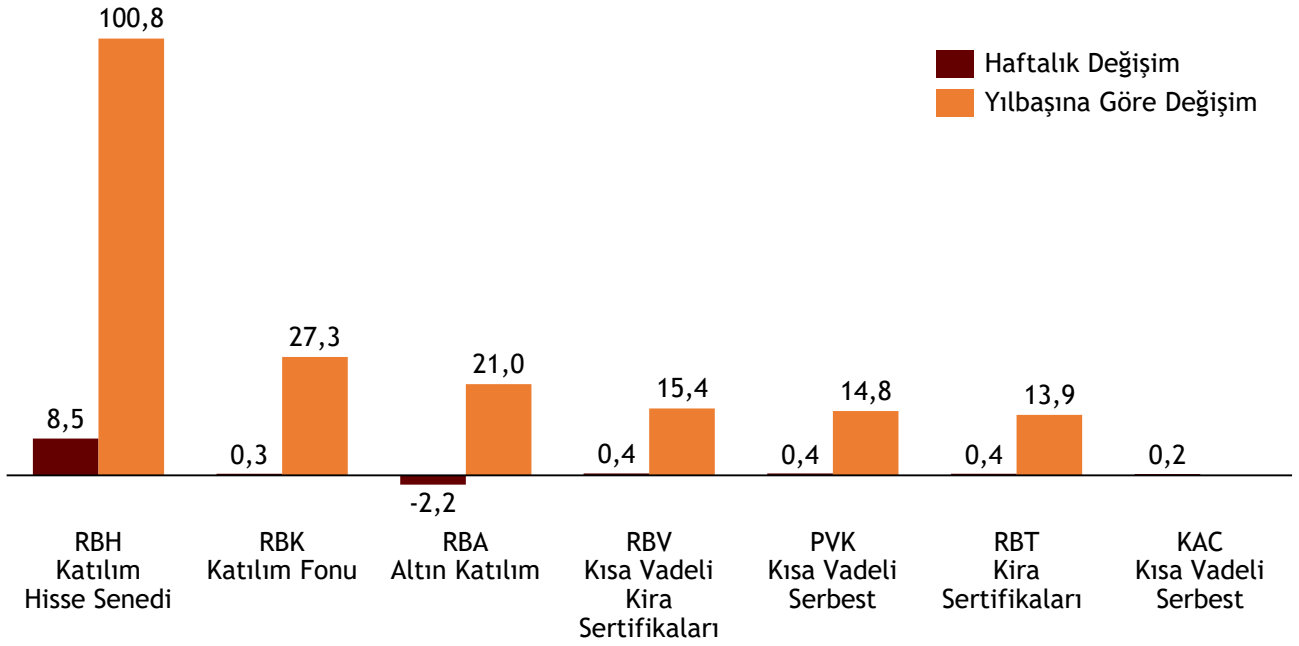
Şekil.16 Haftanın Kaybedenleri

Emtia - Haftalık % Değişim



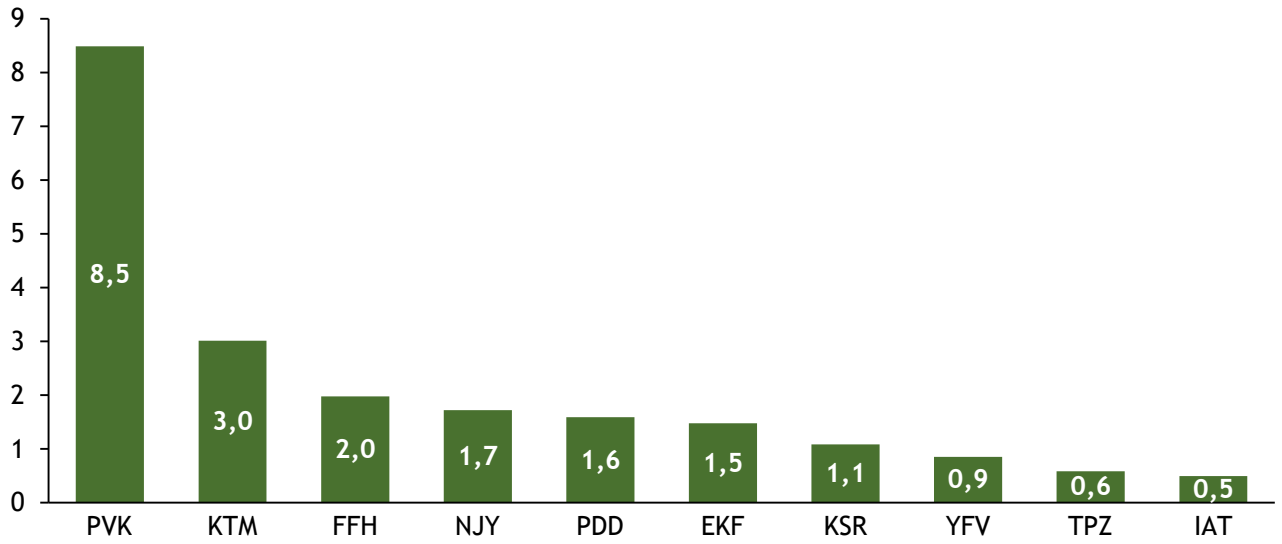
Şekil.17 Albaraka Portföy

% Değişim - Albaraka PYŞ Fonları



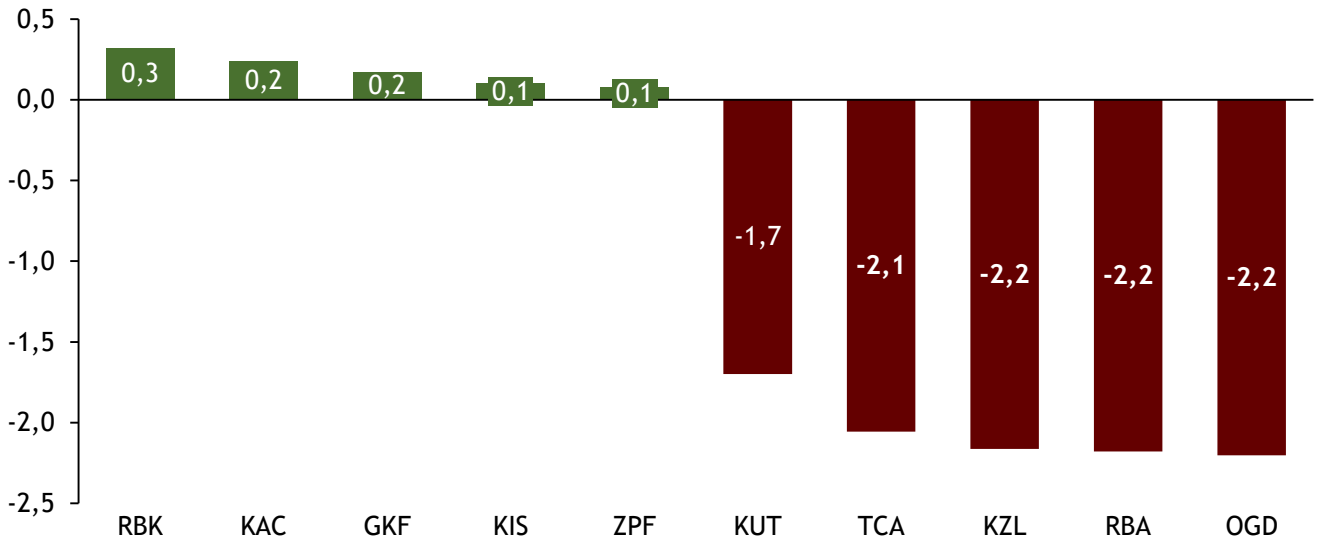
Şekil.18 Haftanın Kazananları

Katılım Şemsiye Fonlar - Haftalık % Değişim* (En Çok Değer Kazananlar)

*Yatırım fonlarının uzun isimlerinin yer aldığı tabloya [buradan](#) ulaşabilirsiniz.

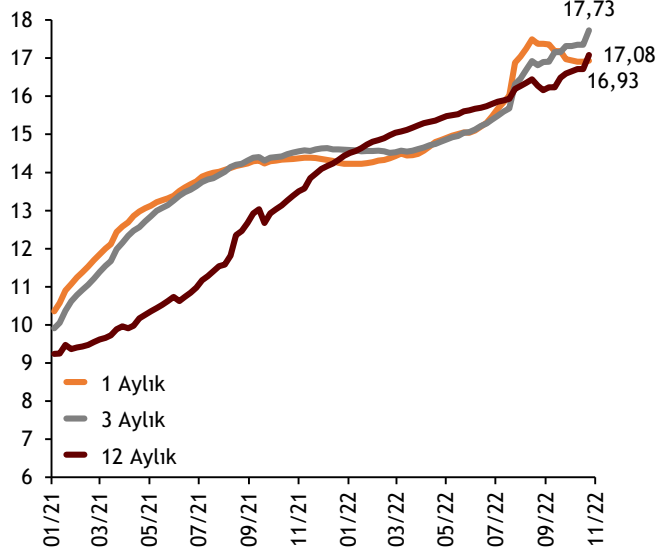
Şekil.19 Haftanın Kaybedenleri

Katılım Şemsiye Fonlar - Haftalık % Değişim (En Az Değer Kazananlar)



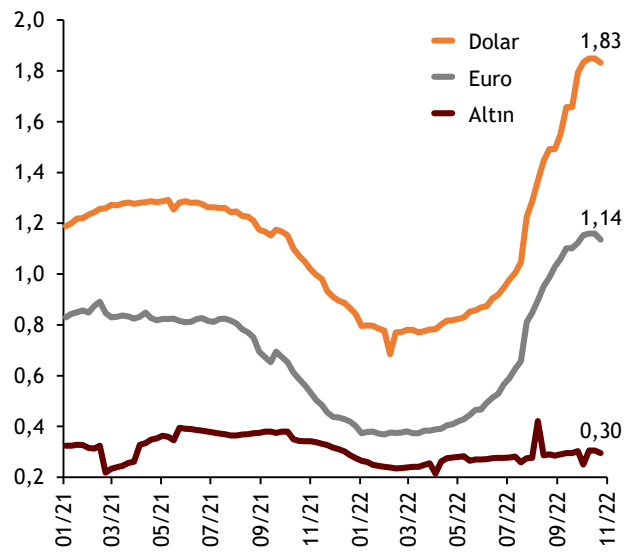
Şekil.20 TL Kar Payı Oranları

Basit Ortalama* - TL



Şekil.21 YP Kar Payı Oranları

Basit Ortalama* - Euro & Dolar & Altın



*TKBB tarafından haftalık yayınlanan banka bazlı kar payı oranlarının basit ortalaması alınmıştır.

Şekil.22 Albaraka Türk Kira Sertifikaları

Aktif Kira Sertifikaları

Yatırımcı Çeşidi	ISIN Kodu	Fiyat	Vade Tarihi	Vade Sonu Yıllık Getiri %
Nitelikli	TRDBRKT2226	104.68 TL	11.11.2022	% 16.80
Nitelikli	TRDBRKA2210	102.62 TL	2.12.2022	% 17.00
Nitelikli	TRDBRKA2251	100.49 TL	23.12.2022	% 17.50
Nitelikli	TRDBRKA2228	101.50 TL	30.12.2022	% 17.70

Döviz ve Kıymetli Maden	24.Eki.22	Haftalık Değişim	Aylık Değişim	Yılbaşına Göre Değişim	Yıllık Değişim
Dolar/TL	18,6	0,1%	0,8%	39,8%	93,9%
Euro/TL	18,3	0,2%	3,0%	21,4%	64,4%
Pound/TL	21,1	0,0%	6,9%	16,9%	59,9%
Döviz Sepeti	18,5	0,1%	1,9%	30,1%	78,1%
Dolar Endeksi	112,1	0,1%	-1,7%	17,2%	19,5%
Albaraka GOÜ Kur Endeksi*	48,6	0,0%	0,2%	-69,2%	-12,1%
Euro/Dolar	1,0	0,0%	2,4%	-13,4%	-15,2%
Ons Altın	1.653,8	0,2%	1,9%	-9,6%	-8,5%
Gram Altın	987,2	0,1%	2,5%	26,2%	77,0%
Gram Gümüş	11,5	2,8%	5,3%	14,9%	51,2%

Hisse Senedi Endeksleri	24.Eki.22	Haftalık Değişim	Aylık Değişim	Yılbaşına Göre Değişim	Yıllık Değişim
Katılım 50	4.141,3	4,1%	24,5%	123,4%	67,0%
BIST 100	3.983,5	3,5%	22,2%	114,4%	166,8%
BIST Tüm	4.417,4	4,7%	22,6%	112,0%	159,6%
BIST Sınai	6.326,6	5,0%	19,7%	85,9%	133,3%
BIST Banka	3.974,1	5,2%	31,5%	149,1%	212,1%
BIST Teknoloji	4.138,4	9,0%	23,2%	61,6%	103,1%
BIST Bilişim	2.043,8	19,0%	40,0%	67,8%	111,1%
BIST Gıda	4.105,0	2,7%	16,4%	88,0%	116,0%
BIST Ulaşım	10.784,6	1,0%	39,4%	341,0%	468,0%
BIST Gayrimenkul Yatırım Ort.	1.397,2	7,7%	17,7%	93,8%	114,7%
BIST Hizmetler	3.396,8	3,2%	26,6%	154,8%	189,4%
BIST Turizm	632,8	7,4%	9,5%	34,2%	87,2%

Emtia Fiyatları	24.Eki.22	Haftalık Değişim	Aylık Değişim	Yılbaşına Göre Değişim	Yıllık Değişim
Bileşik Emtia Endeksi	110,9	-1,9%	0,3%	11,9%	4,8%
Ana Metaller Endeksi	146,8	1,9%	3,1%	-15,1%	-15,3%
Tarımsal Emtia Endeksi	67,6	-0,3%	-0,2%	11,3%	16,5%
Enerji Endeksi	44,6	-6,2%	-1,9%	44,3%	17,1%
Kıymetli Maden Endeksi	190,8	0,3%	2,1%	-12,9%	-13,2%
Brent Petrol	92,8	1,3%	10,4%	19,3%	7,9%
Doğalgaz	4,8	-19,6%	-30,1%	29,3%	-18,2%
Mısır	679,3	-0,6%	2,0%	14,5%	26,3%
Buğday	844,5	-1,9%	-1,6%	9,6%	11,2%
Pamuk	79,5	-4,3%	-11,9%	-29,4%	-26,7%
Bakır	7.719,2	-18,7%	3,9%	-20,8%	-23,3%
Alüminyum	2.188,5	-18,9%	3,2%	-22,0%	-23,6%
Platin	936,1	2,1%	9,9%	-3,4%	-11,9%
Çinko	2.980,0	-23,3%	1,5%	-17,0%	-15,0%
Paladyum	2.048,0	2,3%	0,2%	7,5%	-0,4%
Nikel	21.849,0	-22,1%	-0,9%	4,6%	6,6%

Katılım 50 Endeksi	24.Eki.22	Haftalık	Aylık	Yılbaşına	Yıllık
% Değişim	Fiyat	Değişim	Değişim	Göre	Değişim
				Değişim	
AKSA	71,0	4,0%	21,0%	107,1%	223,6%
AKSA ENERJİ	43,0	-2,4%	28,4%	330,6%	508,5%
ALKİM KİMYA	40,3	12,6%	28,3%	138,9%	132,0%
ARD BİLİSİM TEKNOLOJİLERİ	7,6	8,1%	20,5%	3,3%	21,8%
ASELSAN	32,1	-1,9%	6,4%	53,6%	92,1%
BASKENT DOĞALGAZ GMYO	17,8	4,8%	14,7%	47,8%	-47,3%
BERA HOLDİNG	24,7	8,9%	34,8%	154,1%	145,0%
BİM MAGAZALAR	141,6	2,6%	18,8%	131,0%	127,3%
BIOTREND ÇEVRE VE ENERJİ	13,5	-4,1%	9,4%	144,7%	63,2%
BOGAZICI BETON SANAYİ	8,3	0,7%	14,0%	104,7%	89,3%
COCA COLA İÇECEK	168,0	2,4%	14,0%	89,7%	108,8%
CEMAS DOKUM	2,2	21,2%	30,7%	85,5%	88,7%
CİMSA	69,9	6,1%	20,7%	126,9%	129,6%
DARDANEL	4,9	9,3%	16,0%	69,8%	89,3%
DOĞUS OTOMOTİV	112,9	5,2%	10,0%	157,8%	242,3%
EGE ENDÜSTRİ	3.030,0	6,5%	34,0%	72,4%	145,7%
EREĞLİ DEMİR ÇELİK	30,8	1,6%	4,4%	9,5%	59,4%
ESENBOGA ELEKTRİK	63,1	25,8%	42,2%	87,2%	127,5%
GEN İLAC	27,3	1,6%	14,3%	77,9%	109,8%
GOZDE GİRİSİM	12,5	7,1%	25,3%	37,6%	112,1%
GÜBRE FABRİK.	142,6	1,0%	10,7%	85,6%	142,5%
GALATA WIND ENERJİ	19,4	0,6%	27,1%	231,5%	345,1%
İSKENDERUN DEMİR ÇELİK	26,2	0,3%	2,8%	12,8%	99,5%
JANTSA JANT SANAYİ	103,6	16,2%	32,7%	59,4%	84,3%
KONTROLMATİK TEKNOLOJİ	89,3	-5,5%	69,0%	621,9%	564,6%
KORDSA TEKNİK TEKSTİL	63,4	7,3%	7,0%	101,1%	146,5%
KARDEMİR (D)	12,8	0,5%	2,0%	38,3%	69,5%
KUTAHYA PORSELEN	62,9	34,9%	48,8%	-45,3%	-6,0%
LOGO YAZILIM	55,6	13,1%	15,4%	33,6%	28,4%
MARGUN ENERJİ	22,9	30,3%	43,2%	141,3%	171,6%
MAVİ GİYİM	86,9	4,2%	17,3%	149,4%	143,2%
OTOKAR	549,8	-1,3%	0,4%	54,9%	62,8%
OYAK ÇİMENTO	15,8	4,9%	10,7%	100,1%	134,9%
OZAK GMYO	10,0	7,3%	25,9%	209,7%	296,8%
PEGASUS	330,9	4,9%	34,0%	289,5%	320,7%
TURK PRYSMIAN KABLO	35,0	25,8%	47,0%	-44,3%	74,6%
PASİFİK GMYO	7,2	1,1%	56,9%	90,4%	#DEĞER!
QUA GRANİT HAYAL YAPI	41,7	-1,0%	13,1%	242,8%	281,0%
RTA LABORATUVARLARI	9,5	4,3%	22,3%	0,3%	5,3%
SASA POLYESTER	96,9	15,2%	46,0%	266,7%	585,8%
SELÇUK ECZA DEPOSU	24,3	3,8%	0,3%	106,1%	182,5%
SİNPAS GMYO	5,4	2,1%	17,5%	116,0%	129,5%
TURK HAVA YOLLARI	98,3	-0,2%	41,6%	391,0%	595,2%
TEKFEN HOLDİNG	32,1	2,2%	0,2%	58,5%	117,6%
TEKNOSA İÇ VE DİŞ TİCARET	17,6	7,7%	42,9%	178,2%	188,7%
TUMOSAN MOTOR VE TRAKTOR	72,5	8,0%	2,6%	280,6%	368,0%
TORUNLAR GMYO	11,3	9,1%	32,5%	187,2%	200,3%
TURK İLAC SERUM	12,2	9,9%	9,6%	4,1%	15,3%
TURK TRAKTOR	348,5	6,3%	37,5%	55,6%	102,6%
VESTEL BEYAZ EŞYA	9,7	0,0%	3,9%	22,8%	61,4%

Menkul Kıymet Yatırım Fonları		Haftalık Değişim	Aylık Değişim	3 Aylık Değişim	Yılbaşına Göre Değişim	Yıllık Değişim
Katılım Fonu - % Değişim						
AIS	AK PORTFÖY KİRA SERTİFİKALARI KATILIM FONU	0,34	1,19	6,75	17,17	20,23
DPK	DENİZ PORTFÖY KİRA SERTİFİKALARI KATILIM (TL) FONU	0,41	1,70	6,20	18,13	21,62
EKF	QİNVEST PORTFÖY KİRA SERTİFİKASI KATILIM FONU	1,48	4,56	21,27	35,56	40,15
FFH	QNB FİNANS PORTFÖY ÇOKLU VARLIK KATILIM FONU	1,98	5,17	12,86	35,64	59,85
GKF	GLOBAL MD PORTFÖY KATILIM FONU	0,17	0,64	4,54	9,75	9,50
GLS	AZİMUT PORTFÖY KİRA SERTİFİKALARI (SUKUK) KATILIM FONU	0,46	1,29	5,32	15,89	19,84
GPF	GARANTİ PORTFÖY BİRİNCİ KATILIM FONU	0,46	1,86	9,53	28,89	34,71
HPV	ZİRAAT PORTFÖY HALKBANK KISA VADELİ KİRA SERTİFİKALARI KATILIM (TL) FONU	0,39	1,50	5,09	15,38	18,86
IAT	İŞ PORTFÖY KİRA SERTİFİKALARI KATILIM (TL) FONU	0,50	1,76	8,33	23,51	27,20
KIS	QİNVEST PORTFÖY KİRA SERTİFİKASI KATILIM (DÖVİZ) FONU	0,10	-0,44	4,75	35,93	84,46
KLU	KT PORTFÖY PARA PİYASASI KATILIM (TL) FONU	0,33	1,34	4,58	13,49	16,63
KSR	KT PORTFÖY SÜRDÜRÜLEBİLİRLİK KATILIM FONU	1,08	3,71	7,19	18,12	18,05
KTM	KT PORTFÖY BİRİNCİ KATILIM (TL) FONU	3,01	8,30	22,90	63,89	80,30
KTN	KT PORTFÖY KİRA SERTİFİKALARI KATILIM (TL) FONU	0,33	1,38	6,36	19,42	23,43
KTV	KT PORTFÖY KISA VADELİ KİRA SERTİFİKALARI KATILIM (TL) FONU	0,35	1,40	4,97	14,60	17,97
KUT	KT PORTFÖY KIYMETLİ MADENLER KATILIM FONU	-1,70	-2,60	0,68	18,19	53,85
KZL	KT PORTFÖY KIZILAY'A DESTEK ALTIN KATILIM FONU	-2,16	-0,51	0,00	26,65	76,69
MPF	MÜKAFAT PORTFÖY KISA VADELİ KİRA SERTİFİKASI KATILIM FONU	0,37	1,47	5,02	15,02	18,59
MPK	MÜKAFAT PORTFÖY KİRA SERTİFİKASI KATILIM FONU	0,38	1,63	7,73	21,21	27,26
NJY	NUROL PORTFÖY BİRİNCİ KATILIM FONU	1,72	5,43	17,99	43,54	56,61
OGD	OYAK PORTFÖY ALTIN KATILIM FONU	-2,20	-0,69	-0,92	22,90	67,60
OTF	OYAK PORTFÖY KISA VADELİ KİRA SERTİFİKASI KATILIM (TL) FONU	0,37	1,41	4,77	14,20	17,49
PDD	QİNVEST PORTFÖY KATILIM FONU	1,59	4,97	17,62	32,46	38,66
RBA	ALBARAKA PORTFÖY ALTIN KATILIM FONU	-2,18	-0,64	-1,83	21,02	63,87
RBK	ALBARAKA PORTFÖY KATILIM FONU	0,32	-2,63	2,91	27,27	57,13
RBT	ALBARAKA PORTFÖY KİRA SERTİFİKALARI KATILIM FONU	0,36	1,45	5,39	13,89	17,22
RBV	ALBARAKA PORTFÖY KISA VADELİ KİRA SERTİFİKALARI KATILIM (TL) FONU	0,40	1,55	5,41	15,37	18,75
TCA	ZİRAAT PORTFÖY ALTIN KATILIM FONU	-2,06	-0,47	1,09	28,74	81,42
TPZ	TEB PORTFÖY KİRA SERTİFİKALARI (DÖVİZ) KATILIM FONU	0,59	-0,20	5,40	37,99	88,67
VFK	ZİRAAT PORTFÖY İKİNCİ KISA VADELİ KİRA SERTİFİKALARI KATILIM (TL) FONU	0,39	1,52	5,12	15,35	18,97
YCY	İSTANBUL PORTFÖY KİRA SERTİFİKALARI KATILIM FONU	0,41	1,51	5,34	15,89	19,28
YFV	YAPI KREDİ PORTFÖY KİRA SERTİFİKALARI KATILIM FONU	0,85	2,47	10,09	28,97	35,53
ZAY	KT PORTFÖY SEPET HESAP PARA PİYASASI KATILIM (TL) FONU	0,34	1,37	4,48	13,24	16,37
ZPF	ZİRAAT PORTFÖY KATILIM FONU (DÖVİZ)	0,07	-2,13	3,37	32,16	76,11
ZPG	ZİRAAT PORTFÖY KİRA SERTİFİKALARI (SUKUK) KATILIM FONU	0,39	1,45	6,02	21,58	27,46
ZPK	ZİRAAT PORTFÖY KISA VADELİ KİRA SERTİFİKASI KATILIM (TL) FONU	0,39	1,55	5,21	15,62	19,21
KAC	ALBARAKA PORTFÖY EMLAK KATILIM KISA VADELİ KATILIM SERBEST (TL) FON	0,24	0,97	0,00	0,00	0,00
RBH	ALBARAKA PORTFÖY KATILIM HİSSE SENEDİ FONU (HİSSE SENEDİ YOĞUN FON)	8,48	1,40	5,10	14,83	18,16
PVK	ALBARAKA PORTFÖY KISA VADELİ KATILIM SERBEST FON	0,32	20,28	50,86	100,76	136,30

Teşekkürler..

ekonomikarastirmalar@albarakaturk.com.tr

Burada belirtilen bilgiler güvenilirliğine ve doğruluğuna inanılan kaynaklardan, okuyucuyu bilgilendirmek amacıyla derlenmiştir. Resmi kaynaklardan alınan bilgilere dayalı yapılan yorumlar ve tahminler, o tarihteki kanımızı yansıtmaktaysa da bu bilgiler, hiçbir şekilde yatırım danışmanlığı faaliyeti olarak değerlendirilemeyecektir. Söz konusu kaynaklardaki hata ve eksikliklerden ve bu bilgilerin kullanılmasından doğabilecek zararlardan dolayı, Albaraka Türk Katılım Bankası A.Ş. hiçbir sorumluluk kabul etmez. İşbu rapor içerisindeki bilgilere ait telif hakkı Bankamıza ait olup, üçüncü kişilerce izinsiz kullanılamaz, çoğaltılamaz veya kopyalanamaz.

