

Haftalık Yatırım Bülteni

19 Aralık 2022

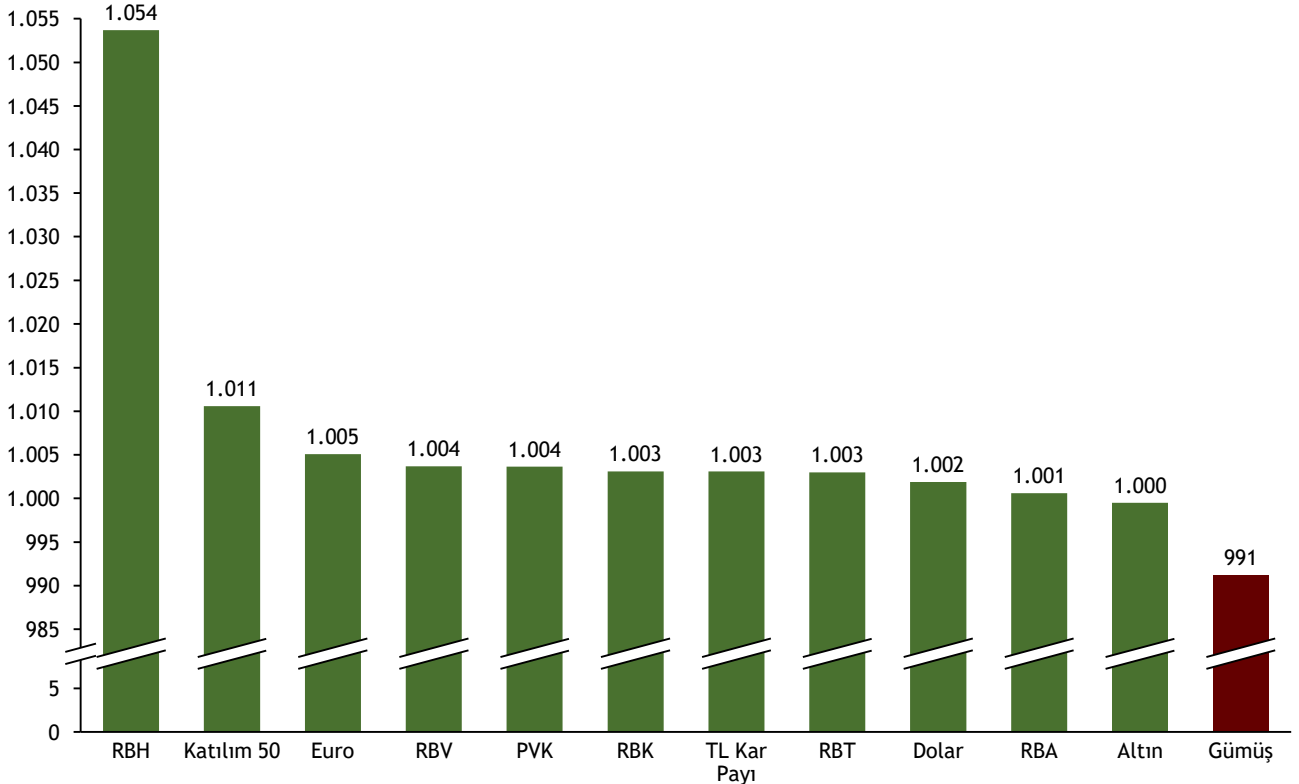


- Küresel merkez bankaları tempoyu yavaşlattı:** Fed Aralık ayı toplantısında beklentilerle uyumlu şekilde politika faizini %4,25-4,5 seviyesine çekti. 50 baz puanlık faiz artışına giden Fed, 75 baz puanlık faiz artışı serisinin ardından sıkılaşma temposunu yavaşlatmış oldu. Fed yetkilileri gelecek yıl sonunda politika faizinin yüzde 5,1 seviyesinde gerçekleşeceğini öngördü. Benzer şekilde Avrupa Merkez Bankası (ECB) ve İngiltere Merkez Bankası (BoE) Aralık toplantılarında 50 baz puanlık faiz artışı yaptı. ECB açıklamasında faizlerin önemli ölçüde ve kademeli olarak artmaya devam etmesi gerektiği belirtildi.
- TCMB piyasa katılımcıları anketini yayımladı:** Merkez Bankası'nın düzenlediği piyasa katılımcıları anketine göre Aralık ayında 2022 yıl sonu enflasyon beklentisi %68,06'dan %66,8'e geriledi. Katılımcıların önümüzdeki 12 ay sonrasında enflasyon beklentisi %34,92 olurken 24 ay sonrasına yönelik beklenti %20,56 oldu. Ankette yıl sonu Dolar/TL beklentisi de 19,54'ten 18,78'e gerilerken önceki anket döneminde %5,1 olan 2022 yılı büyüme beklentisi Aralık anketinde %5 olarak gerçekleşti.



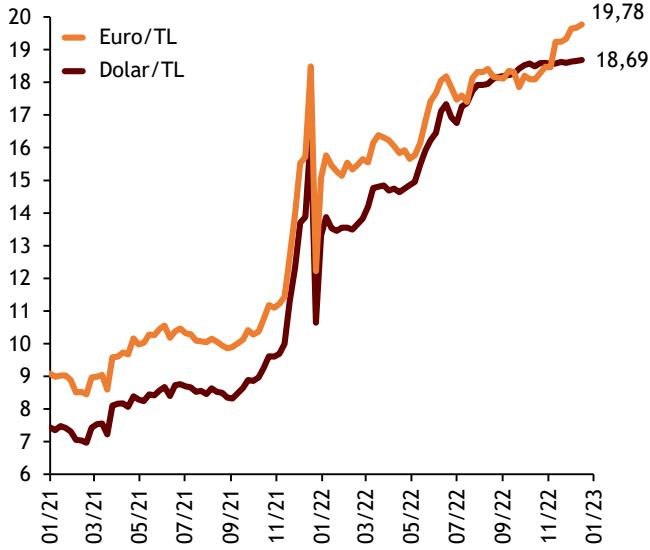
1000 Liram Ne Oldu? 9 Aralık - 16 Aralık 2022

Haftalık Yatırım Araçlarının Getiri Karşılaştırması



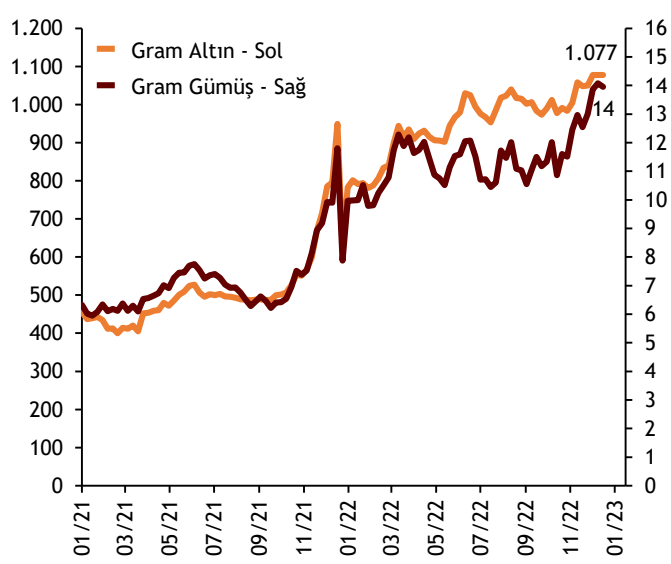
Şekil.2 Dolar ve Euro

TL Değeri



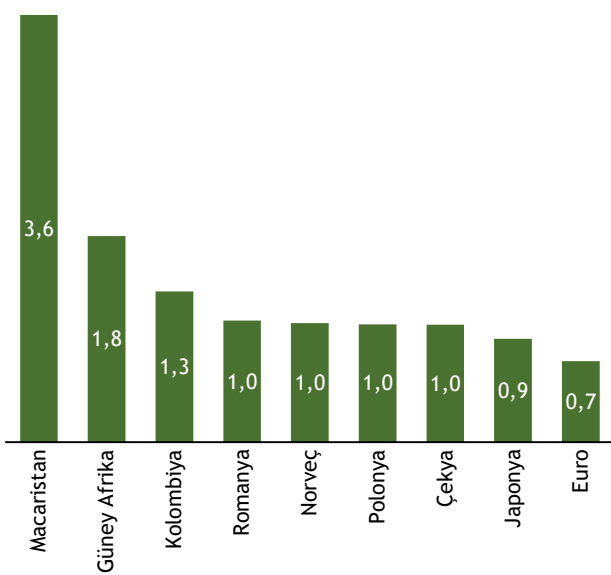
Şekil.3 Altın ve Gümüş

Gram Altın ve Gümüş - TL



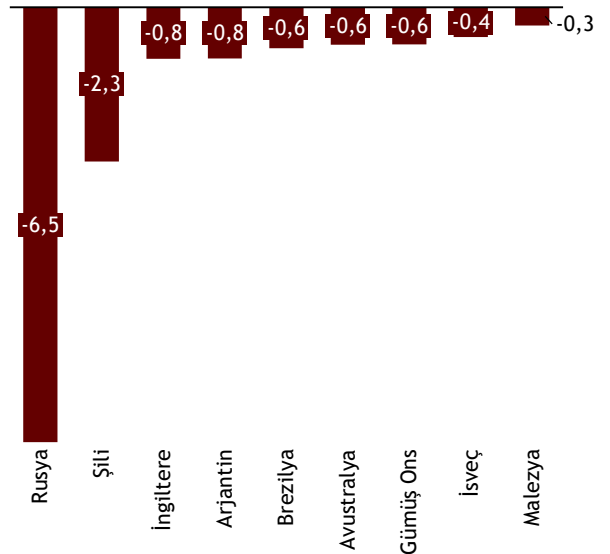
Şekil.4 Haftanın Kazananları

Para Birimleri - Haftalık % Değişim



Şekil.5 Haftanın Kaybedenleri

Para Birimleri - Haftalık % Değişim



Küresel faiz kararlarının ardından piyasalar

Geçtiğimiz hafta döviz kurunda yatay seyir izlendi. Bu hafta döviz kuru tarafında yatay seyrin sürmesi beklenirken, kur ve altın fiyatlarında TCMB'nin açıklayacağı faiz kararı, Çin'den gelecek PMI verisi ve ABD'de işsizlik maaşı başvurularındaki görünüm etkili olacak. Çin PMI'da sıfır Covid politikasından çıkılmasının ardından gelecek ilk PMI verisinde, vaka sayılarındaki patlamanın hanehalkı ve firma davranışları üzerinde yaratmış olabileceği etkiler izlenecek.

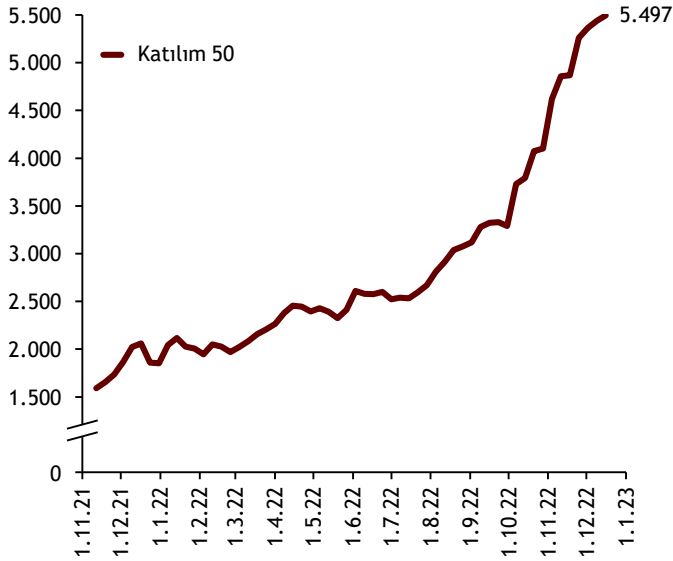
alBaraka
BANKNOT

Petrolde resesyon fiyatlaması

Küresel merkez bankalarının şahin davranışlarının oluşturduğu resesyon endişeleri ve Çin'de açılma sonrası büyük şehirlerde yaşanan Covid vaka sayılarındaki tarihi yükselişlerin Çin'deki iç talepte yaratabileceği aşağı yönlü baskı, petrol fiyatlarında etkili olmaya devam ediyor. Geçtiğimiz hafta Brent petrol her ne kadar 80 doların üzerinde tutunma girişimlerinde bulunsa da haftalık bazda yatay bir seyir izledi ve haftayı 79.5 seviyesinde tamamladı.

Şekil.6 Katılım Endeksi

Endeks Değeri

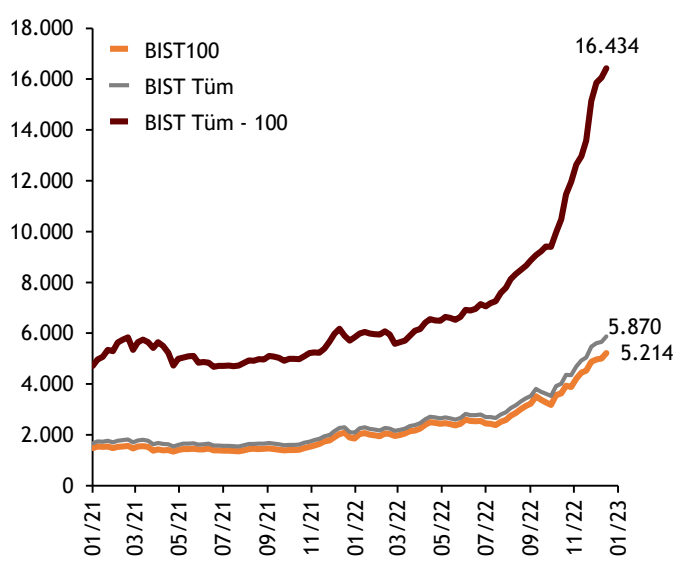


Borsada yükseliş devam ediyor

Geçtiğimiz haftayı çok kuvvetli şekilde 5193 seviyesinden açan BİST-100 Endeksi kısmen dalgalı bir hafta geçirse de hafta kapanışını 5214 seviyesinden yaptı. Haftalık kapanışlar bazında artış %4,8 olurken endekste pozitif getiri trendi yedinci haftaya ulaşmış durumda. Geçtiğimiz haftaki performansta bankacılık sektörü hisselerinin öncülük ettiğini söylenebilir.

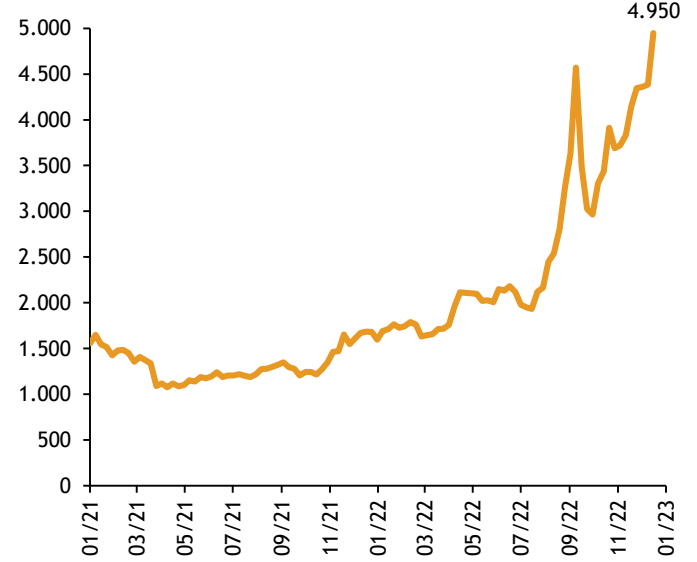
Şekil.7 Borsa İstanbul

Endeks Değeri



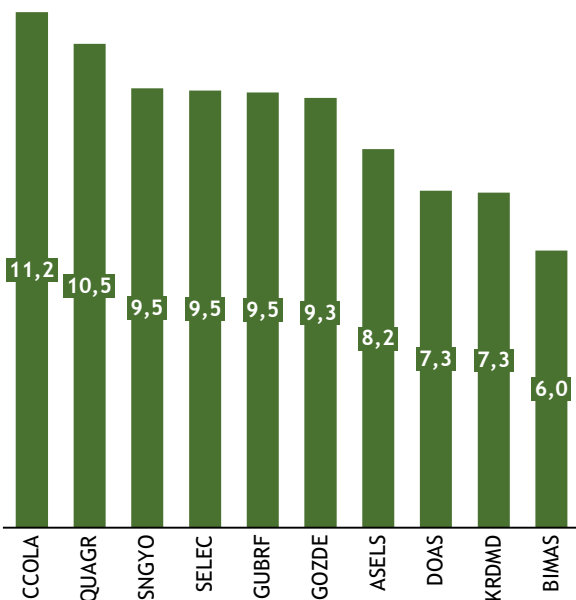
Şekil.8 Sektörel Performans

Seçili Sektörel Endeks Performansı, Bankacılık



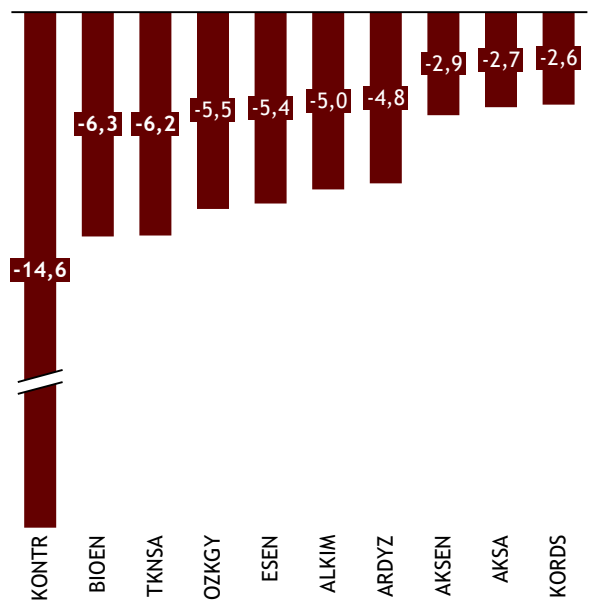
Şekil.9 Haftanın Kazananları

Katılım Endeksi - Haftalık % Değişim



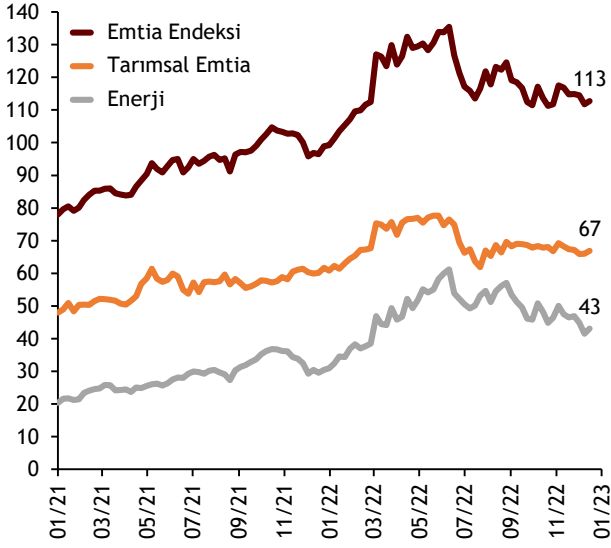
Şekil.10 Haftanın Kaybedenleri

Katılım Endeksi - Haftalık % Değişim



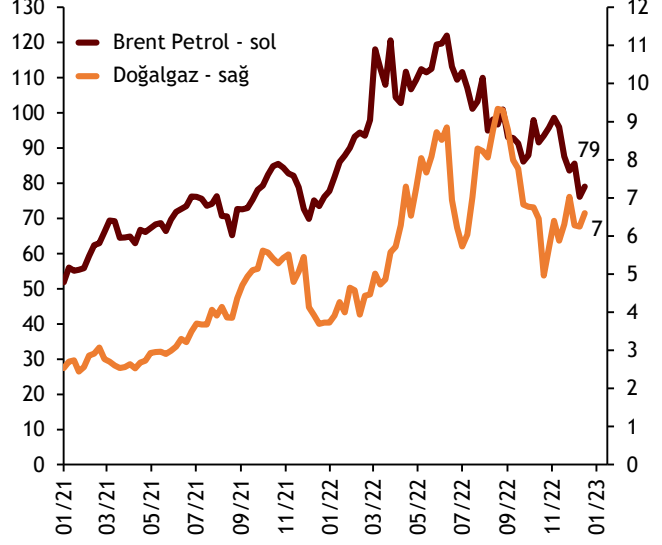
Şekil.11 Emtia Endeksleri

Endeks Değeri



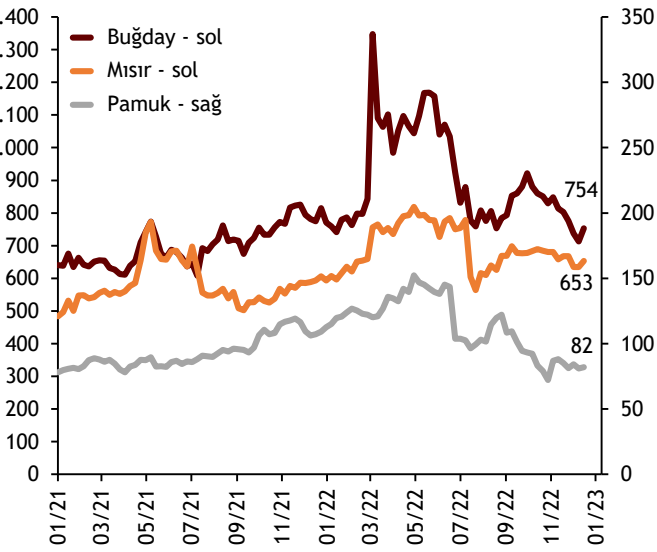
Şekil.12 Enerji Emtiaları

Dolar



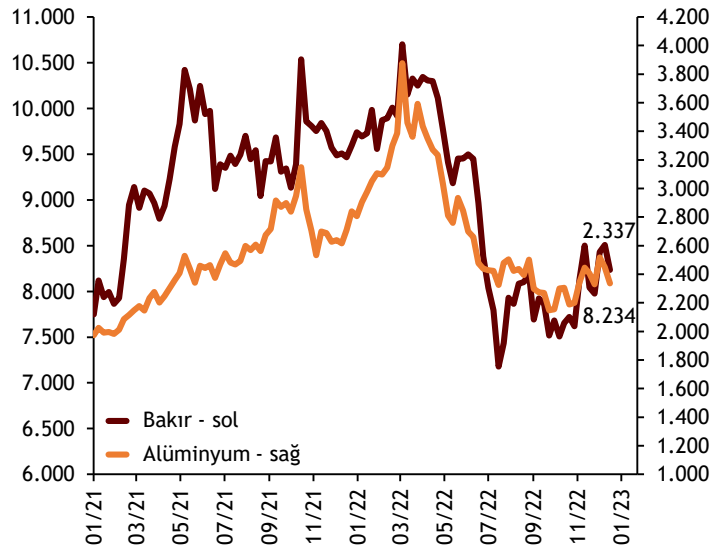
Şekil.13 Tarımsal Emtialar

Endeks Değeri



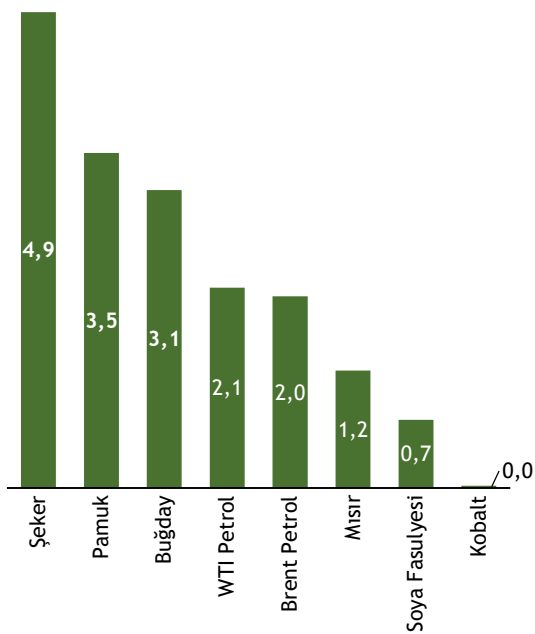
Şekil.14 Ana Metaller

Endeks Değeri



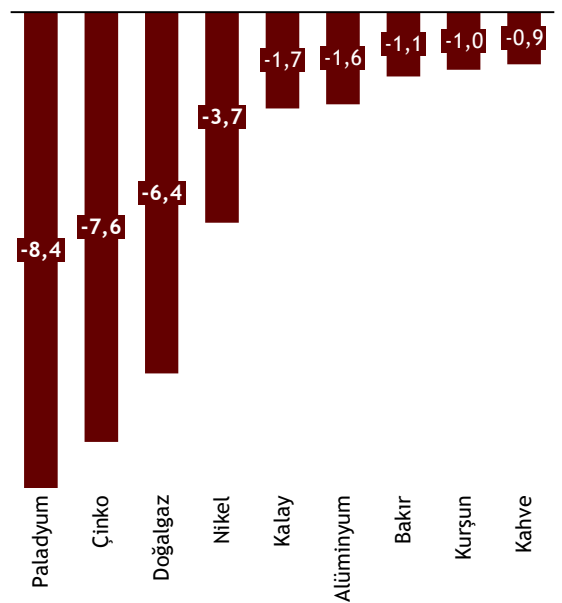
Şekil.15 Haftanın Kazananları

Emtia - Haftalık % Değişim



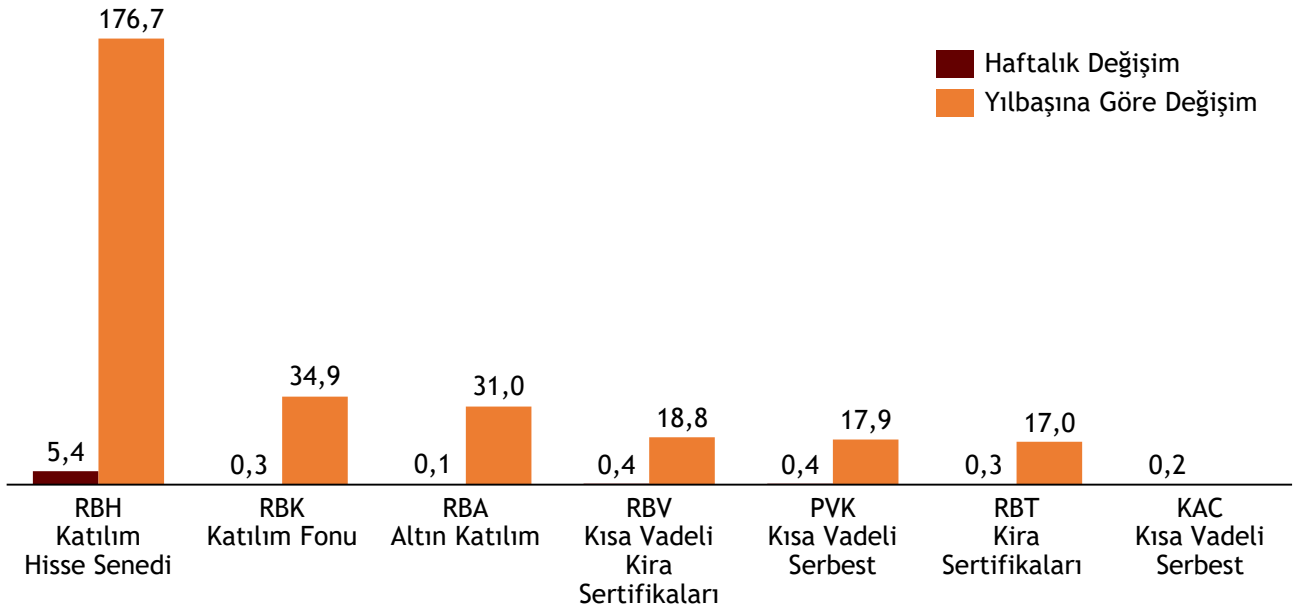
Şekil.16 Haftanın Kaybedenleri

Emtia - Haftalık % Değişim



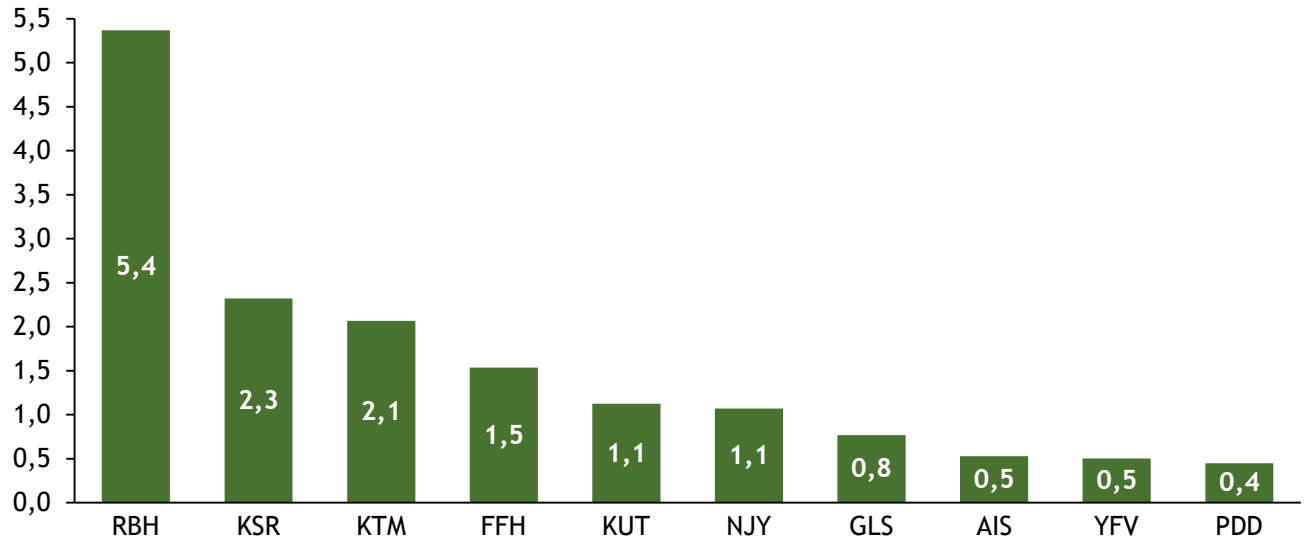
Şekil.17 Albaraka Portföy

% Değişim - Albaraka PYŞ Fonları



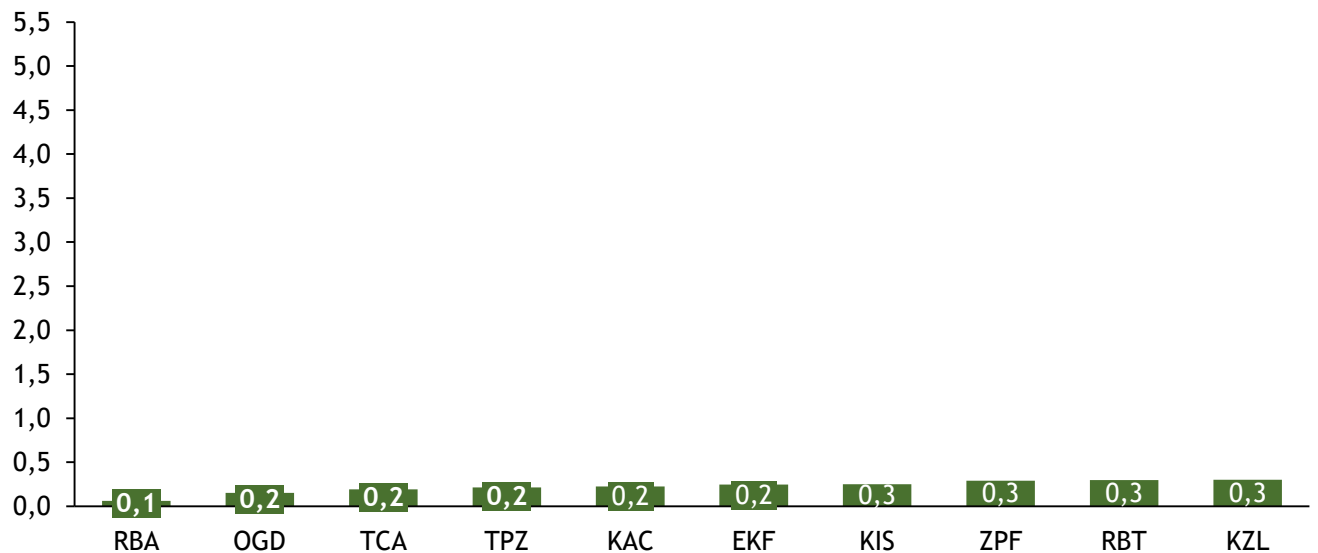
Şekil.18 Haftanın Kazananları

Katılım Şemsiye Fonlar - Haftalık % Değişim* (En Çok Değer Kazananlar)

*Yatırım fonlarının uzun isimlerinin yer aldığı tabloya [buradan](#) ulaşabilirsiniz.

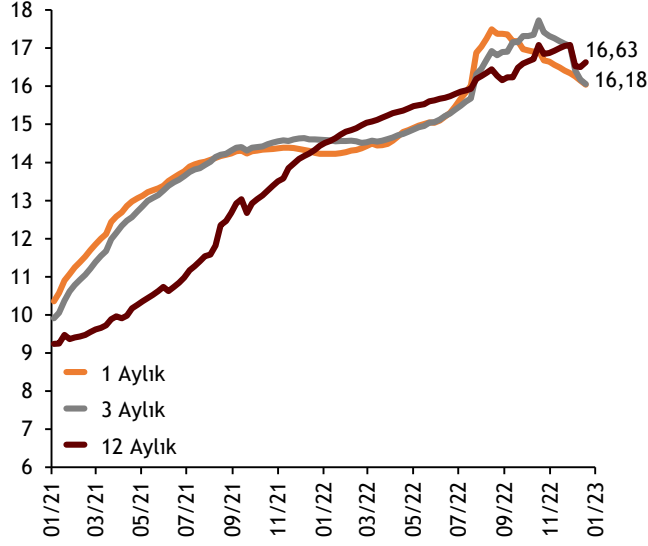
Şekil.19 Haftanın Kaybedenleri

Katılım Şemsiye Fonlar - Haftalık % Değişim (En Az Değer Kazananlar)



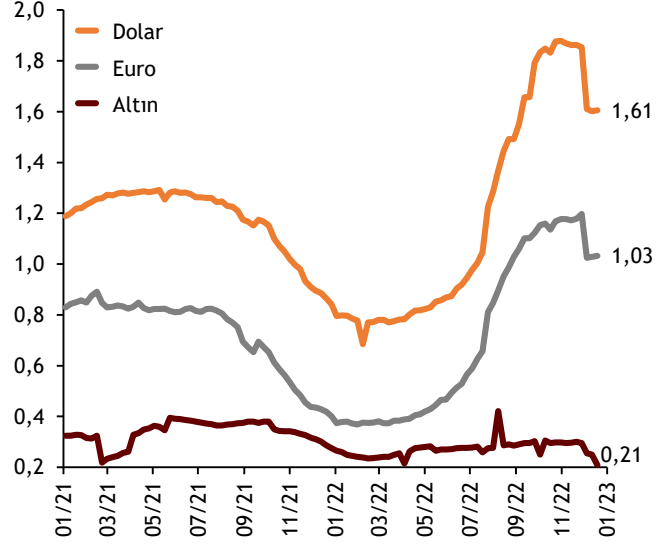
Şekil.20 TL Kar Payı Oranları

Basit Ortalama* - TL



Şekil.21 YP Kar Payı Oranları

Basit Ortalama* - Euro & Dolar & Altın



*TKBB tarafından haftalık yayınlanan banka bazlı kar payı oranlarının basit ortalaması alınmıştır.

Şekil.22 Albaraka Türk Kira Sertifikaları

Aktif Kira Sertifikaları

Yatırımcı Çeşidi	ISIN Kodu	Fiyat	Vade Tarihi	Vade Sonu Yıllık Getiri %
Nitelikli	TRDBRKA22236	103.83 TL	23.12.2022	% 15.30
Nitelikli	TRDBRKA22244	103.78 TL	23.12.2022	% 15.30
Nitelikli	TRDBRKA22251	103.21 TL	23.12.2022	% 15.30
Nitelikli	TRDBRKA22228	104.31 TL	30.12.2022	% 15.50
Nitelikli	TRDBRKT22311	102.68 TL	3.02.2023	% 16.85
Nitelikli	TRDBRKT22337	101.87 TL	10.02.2023	% 16.8
Nitelikli (Kupon Öd.)	TRDBRKT22315	100.78 TL	26.10.2023	%19.00

Döviz ve Kıymetli Maden	16.Ara.22	Haftalık Değişim	Aylık Değişim	Yılbaşına Göre Değişim	Yıllık Değişim
Dolar/TL	18,7	0,2%	0,3%	40,5%	13,9%
Euro/TL	19,8	0,5%	2,8%	31,1%	7,0%
Pound/TL	22,7	-0,9%	2,4%	25,5%	4,2%
Döviz Sepeti	19,2	0,4%	1,6%	35,5%	10,2%
Dolar Endeksi	104,7	-0,1%	-2,1%	9,4%	8,4%
Albaraka GOÜ Kur Endeksi*	49,7	-0,7%	0,3%	-68,5%	-3,1%
Euro/Dolar	1,1	0,4%	2,5%	-6,9%	-5,8%
Ons Altın	1.793,1	-0,2%	2,4%	-2,0%	-0,3%
Gram Altın	1.077,3	0,0%	2,8%	37,7%	13,5%
Gram Gümüş	14,0	-0,9%	11,3%	39,9%	18,2%

Hisse Senedi Endeksleri	16.Ara.22	Haftalık Değişim	Aylık Değişim	Yılbaşına Göre Değişim	Yıllık Değişim
Katılım 50	5.496,9	1,1%	19,0%	75,2%	58,0%
BIST 100	5.214,3	4,2%	15,2%	180,7%	150,1%
BIST Tüm	5.869,9	3,8%	16,4%	181,7%	155,9%
BIST Sınai	8.498,0	3,1%	13,0%	149,6%	127,5%
BIST Banka	4.949,6	12,9%	19,3%	210,2%	193,7%
BIST Teknoloji	6.127,8	4,7%	27,8%	139,3%	115,6%
BIST Bilişim	2.524,9	1,0%	12,5%	107,3%	97,7%
BIST Gıda	5.485,5	5,2%	25,9%	151,2%	126,7%
BIST Ulaşım	15.360,8	0,1%	30,8%	528,1%	452,8%
BIST Gayrimenkul Yatırım Ort.	2.004,8	4,1%	32,2%	178,0%	171,1%
BIST Hizmetler	4.501,7	2,2%	16,2%	237,6%	199,4%
BIST Turizm	932,7	0,1%	12,5%	97,7%	111,6%

Emtia Fiyatları	16.Ara.22	Haftalık Değişim	Aylık Değişim	Yılbaşına Göre Değişim	Yıllık Değişim
Bileşik Emtia Endeksi	112,7	0,9%	-1,8%	13,7%	16,9%
Ana Metaller Endeksi	162,5	-4,3%	3,0%	-6,0%	-2,2%
Tarımsal Emtia Endeksi	66,9	1,4%	-0,7%	10,1%	11,3%
Enerji Endeksi	43,1	3,8%	-7,2%	39,6%	45,7%
Kıymetli Maden Endeksi	211,0	-0,8%	3,7%	-3,7%	-2,0%
Brent Petrol	79,0	3,9%	-9,8%	1,6%	7,5%
Doğalgaz	6,6	5,7%	4,7%	76,9%	78,9%
Mısır	653,0	2,9%	-2,2%	10,1%	10,1%
Buğday	753,5	5,7%	-6,2%	-2,2%	-2,8%
Pamuk	81,9	1,2%	-3,8%	-27,2%	-23,7%
Bakır	8.234,0	-13,3%	2,4%	-15,5%	-13,0%
Alüminyum	2.337,1	-13,4%	-2,8%	-16,7%	-13,8%
Platin	994,5	-3,2%	1,3%	2,7%	6,3%
Çinko	3.048,5	-21,5%	0,8%	-15,1%	-11,1%
Paladyum	1.720,8	-12,1%	-11,3%	-9,7%	-3,8%
Nikel	28.132,8	0,3%	11,4%	34,7%	42,4%

Katılım 50 Endeksi	16.Ara.22	Haftalık Değişim	Aylık Değişim	Yılbaşına Göre Değişim	Yıllık Değişim
% Değişim	Fiyat				
AKSA	86,1	-2,7%	9,2%	151,0%	137,8%
AKSA ENERJİ	46,5	-2,9%	-0,6%	365,5%	347,1%
ALKİM KİMYA	39,9	-5,0%	6,1%	136,5%	84,2%
ARD BİLİSİM TEKNOLOJİLERİ	10,8	-4,8%	26,5%	46,7%	30,5%
ASELİN	57,9	8,2%	45,8%	177,3%	121,2%
BASKENT DOĞALGAZ GMYO	22,4	1,1%	31,4%	86,2%	64,4%
BERA HOLDİNG	29,0	-2,4%	2,8%	198,4%	146,2%
BİM MAGAZALAR	130,4	6,0%	-0,2%	112,7%	62,5%
BIOTREND ÇEVRE VE ENERJİ	18,6	-6,3%	19,1%	237,3%	175,6%
BOGAZICI BETON SANAYİ	15,1	0,1%	35,2%	272,0%	231,3%
COCA COLA İÇECEK	211,5	11,2%	22,6%	138,8%	111,7%
CEMAS DOKUM	2,5	-1,6%	2,1%	109,4%	92,9%
CİMSA	90,2	0,0%	16,0%	192,9%	132,2%
DARDANEL	5,9	-1,2%	18,2%	101,0%	99,7%
DOĞUS OTOMOTİV	159,9	7,3%	12,9%	265,1%	218,5%
EGE ENDÜSTRİ	4.869,5	3,1%	42,2%	177,0%	142,1%
EREĞLİ DEMİR ÇELİK	40,6	0,2%	10,0%	44,1%	34,6%
ESENBOGA ELEKTRİK	77,0	-5,4%	14,9%	128,3%	143,5%
GEN İLAC	45,2	0,6%	37,6%	194,7%	236,4%
GOZDE GİRİSİM	19,8	9,3%	49,8%	118,8%	102,2%
GÜBRE FABRİK.	228,1	9,5%	42,1%	196,8%	160,7%
GALATA WIND ENERJİ	24,3	-0,2%	0,1%	316,8%	352,4%
İSKENDERUN DEMİR ÇELİK	32,8	0,8%	12,7%	41,0%	41,2%
JANTSA JANT SANAYİ	134,0	-1,2%	-6,4%	106,2%	77,0%
KONTROLMATİK TEKNOLOJİ	162,5	-14,6%	-7,0%	1213,7%	1095,9%
KORDSA TEKNİK TEKSTİL	84,9	-2,6%	27,0%	169,4%	107,2%
KARDEMİR (D)	17,7	7,3%	37,7%	92,0%	51,4%
KUTAHYA PORSELEN	62,9	-2,3%	12,6%	-45,3%	-45,2%
LOGO YAZILIM	63,6	4,0%	11,1%	52,7%	27,1%
MARGUN ENERJİ	35,5	-0,5%	28,1%	273,7%	250,4%
MAVİ GİYİM	128,7	5,0%	38,8%	269,3%	230,0%
OTOKAR	967,0	1,2%	25,1%	172,4%	129,7%
OYAK ÇİMENTO	20,5	5,2%	21,2%	160,0%	144,2%
OZAK GMYO	18,9	-5,5%	39,5%	484,2%	415,0%
PEGASUS	463,5	5,3%	33,8%	445,6%	352,2%
TÜRK PRYSMIAN KABLO	37,7	-0,6%	20,0%	-40,0%	-43,4%
PASİFİK GMYO	9,9	4,7%	16,3%	162,9%	--
QUA GRANİT HAYAL YAPI	74,2	10,5%	33,6%	509,3%	411,7%
RTA LABORATUVARLARI	12,8	0,6%	27,1%	34,6%	33,9%
SASA POLYESTER	114,0	0,1%	-24,5%	331,4%	331,4%
SELÇUK ECZA DEPOSU	34,4	9,5%	34,5%	191,4%	169,0%
SİNPAS GMYO	3,6	9,5%	23,2%	43,2%	50,7%
TÜRK HAVA YOLLARI	139,3	-1,2%	30,7%	595,8%	516,9%
TEKFEN HOLDİNG	44,6	4,2%	19,9%	120,3%	70,2%
TEKNOSA İÇ VE DİŞ TİCARET	29,1	-6,2%	25,4%	360,8%	279,2%
TUMOSAN MOTOR VE TRAKTOR	67,8	1,0%	-0,7%	255,6%	212,2%
TORUNLAR GMYO	17,8	1,7%	30,7%	354,6%	280,0%
TÜRK İLAC SERUM	13,3	-0,7%	18,5%	13,2%	7,9%
TÜRK TRAKTOR	526,8	1,4%	21,1%	135,2%	124,1%
VESTEL BEYAZ EŞYA	13,3	3,4%	36,1%	68,5%	61,8%

Menkul Kıymet Yatırım Fonları		Haftalık Değişim	Aylık Değişim	3 Aylık Değişim	Yılbaşına Göre Değişim	Yıllık Değişim
Katılım Fonu - % Değişim						
AIS	AK PORTFÖY KİRA SERTİFİKALARI KATILIM FONU	0,53	1,89	5,04	21,25	21,64
DPK	DENİZ PORTFÖY KİRA SERTİFİKALARI KATILIM (TL) FONU	0,36	1,68	5,63	22,06	22,83
EKF	QİNVEST PORTFÖY KİRA SERTİFİKASI KATILIM FONU	0,25	1,57	14,01	43,74	44,61
FFH	QNB FİNANS PORTFÖY ÇOKLU VARLIK KATILIM FONU	1,53	6,04	17,73	51,78	41,79
GKF	GLOBAL MD PORTFÖY KATILIM FONU	0,38	2,15	4,89	14,08	12,58
GLS	AZİMUT PORTFÖY KİRA SERTİFİKALARI (SUKUK) KATILIM FONU	0,77	3,27	7,08	21,95	22,85
GPF	GARANTİ PORTFÖY BİRİNCİ KATILIM FONU	0,36	1,54	6,15	33,18	33,01
HPV	ZİRAAT PORTFÖY HALKBANK KISA VADELİ KİRA SERTİFİKALARI KATILIM (TL) FONU	0,35	1,45	4,84	18,77	19,45
IAT	İŞ PORTFÖY KİRA SERTİFİKALARI KATILIM (TL) FONU	0,36	1,68	6,09	27,91	28,77
KIS	QİNVEST PORTFÖY KİRA SERTİFİKASI KATILIM (DÖVİZ) FONU	0,25	1,52	3,63	40,64	12,85
KLU	KT PORTFÖY PARA PİYASASI KATILIM (TL) FONU	0,33	1,37	4,46	16,60	17,20
KSR	KT PORTFÖY SÜRDÜRÜLEBİLİRLİK KATILIM FONU	2,32	7,66	17,87	36,20	25,69
KTM	KT PORTFÖY BİRİNCİ KATILIM (TL) FONU	2,07	8,58	25,76	88,67	81,38
KTN	KT PORTFÖY KİRA SERTİFİKALARI KATILIM (TL) FONU	0,39	1,54	5,77	23,59	24,29
KTV	KT PORTFÖY KISA VADELİ KİRA SERTİFİKALARI KATILIM (TL) FONU	0,33	1,37	4,58	17,75	18,39
KUT	KT PORTFÖY KIYMETLİ MADENLER KATILIM FONU	1,13	3,36	15,92	37,49	15,10
KZL	KT PORTFÖY KIZILAY'A DESTEK ALTIN KATILIM FONU	0,30	1,95	10,03	39,66	14,14
MPF	MÜKAFAT PORTFÖY KISA VADELİ KİRA SERTİFİKASI KATILIM FONU	0,38	1,51	4,88	18,45	19,14
MPK	MÜKAFAT PORTFÖY KİRA SERTİFİKASI KATILIM FONU	0,32	1,62	6,28	25,92	27,71
NJY	NUROL PORTFÖY BİRİNCİ KATILIM FONU	1,07	4,53	16,89	58,29	46,94
OGD	OYAK PORTFÖY ALTIN KATILIM FONU	0,15	1,41	8,82	34,36	12,68
OTF	OYAK PORTFÖY KISA VADELİ KİRA SERTİFİKASI KATILIM (TL) FONU	0,33	1,34	4,52	17,29	17,93
PDD	QİNVEST PORTFÖY KATILIM FONU	0,45	4,97	14,85	42,55	40,19
RBA	ALBARAKA PORTFÖY ALTIN KATILIM FONU	0,06	0,82	7,80	30,98	11,36
RBK	ALBARAKA PORTFÖY KATILIM FONU	0,31	2,17	3,46	34,90	26,00
RBT	ALBARAKA PORTFÖY KİRA SERTİFİKALARI KATILIM FONU	0,30	1,53	4,62	17,04	17,60
RBV	ALBARAKA PORTFÖY KISA VADELİ KİRA SERTİFİKALARI KATILIM (TL) FONU	0,37	1,49	4,95	18,78	19,44
TCA	ZİRAAT PORTFÖY ALTIN KATILIM FONU	0,19	1,63	9,20	40,88	14,85
TPZ	TEB PORTFÖY KİRA SERTİFİKALARI (DÖVİZ) KATILIM FONU	0,22	1,88	5,47	44,88	18,39
VFK	ZİRAAT PORTFÖY İKİNCİ KISA VADELİ KİRA SERTİFİKALARI KATILIM (TL) FONU	0,37	1,50	4,93	18,77	19,52
YCY	İSTANBUL PORTFÖY KİRA SERTİFİKALARI KATILIM FONU	0,34	1,49	5,13	19,56	20,21
YFV	YAPI KREDİ PORTFÖY KİRA SERTİFİKALARI KATILIM FONU	0,50	2,63	8,10	34,42	33,29
ZAY	KT PORTFÖY SEPET HESAP PARA PİYASASI KATILIM (TL) FONU	0,34	1,34	4,41	16,24	16,84
ZPF	ZİRAAT PORTFÖY KATILIM FONU (DÖVİZ)	0,29	2,06	4,23	40,28	16,93
ZPG	ZİRAAT PORTFÖY KİRA SERTİFİKALARI (SUKUK) KATILIM FONU	0,34	1,65	5,22	25,60	23,97
ZPK	ZİRAAT PORTFÖY KISA VADELİ KİRA SERTİFİKASI KATILIM (TL) FONU	0,36	1,49	4,97	19,04	19,77
KAC	ALBARAKA PORTFÖY EMLAK KATILIM KISA VADELİ KATILIM SERBEST (TL) FON	0,23	0,94	3,16	0,00	0,00
PVK	ALBARAKA PORTFÖY KISA VADELİ KATILIM SERBEST (TL) FON	0,36	1,39	4,41	17,94	18,60
RBH	ALBARAKA PORTFÖY KATILIM HİSSE SENEDİ FONU (HİSSE SENEDİ YOĞUN FON)	5,37	17,31	66,22	176,69	165,20

Teşekkürler..

ekonomikarastirmalar@albarakaturk.com.tr

Burada belirtilen bilgiler güvenilirliğine ve doğruluğuna inanılan kaynaklardan, okuyucuyu bilgilendirmek amacıyla derlenmiştir. Resmi kaynaklardan alınan bilgilere dayalı yapılan yorumlar ve tahminler, o tarihteki kanımızı yansıtmaktaysa da bu bilgiler, hiçbir şekilde yatırım danışmanlığı faaliyeti olarak değerlendirilemeyecektir. Söz konusu kaynaklardaki hata ve eksikliklerden ve bu bilgilerin kullanılmasından doğabilecek zararlardan dolayı, Albaraka Türk Katılım Bankası A.Ş. hiçbir sorumluluk kabul etmez. İşbu rapor içerisindeki bilgilere ait telif hakkı Bankamıza ait olup, üçüncü kişilerce izinsiz kullanılamaz, çoğaltılamaz veya kopyalanamaz.

