

Haftalık Yatırım Bülteni

10 Ekim 2022

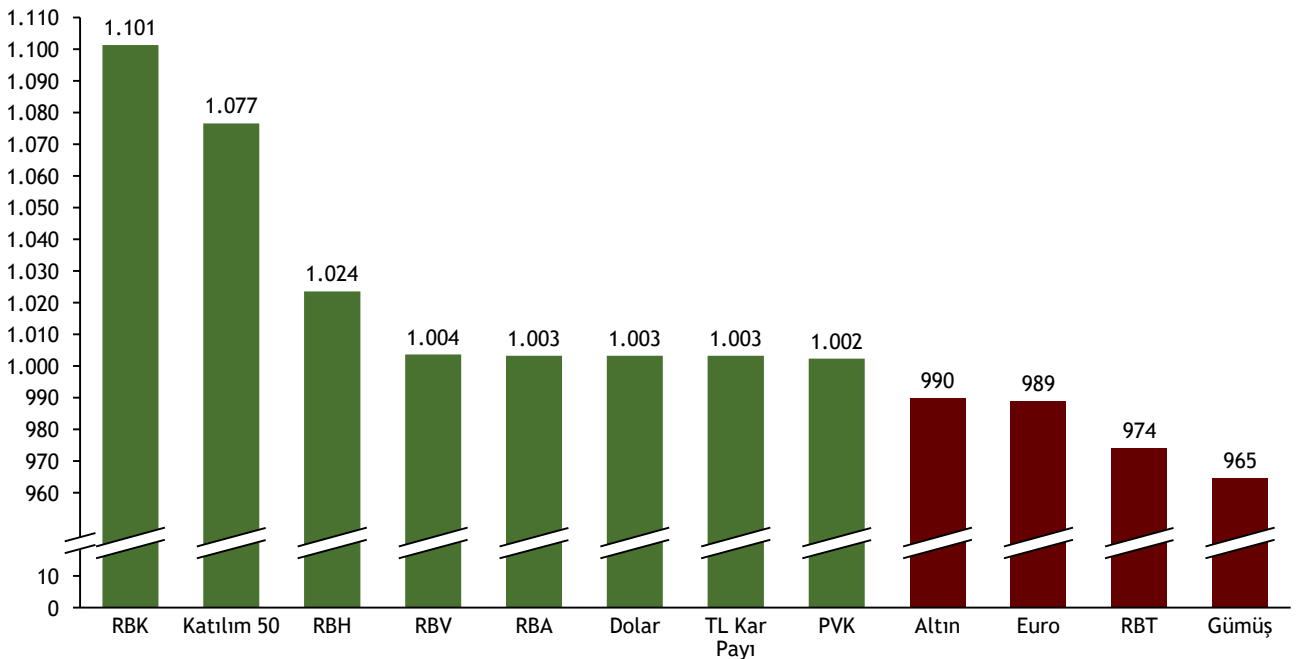


- **Katılım Finans Strateji Belgesi yayınlandı:** Cumhurbaşkanlığı Finans Ofisi tarafından hazırlanan ve sektör için önemli gelişmeler öngören Katılım Finans Strateji Belgesi kamuoyuyla paylaşıldı. Belge'ye göre halihazırda Bankacılık Kanunu ile regüle edilen katılım bankaları, katılım finans kurumları adıyla ve ayrı bir yapı içerisinde düzenlenecek. Belge kapsamında, TOBB çatısı altında bir kitle fonlama kuruluşunun faaliyete geçmesi, yine TOBB bünyesinde bir Karz-ı Hasen sandığı oluşturulması ve Borsa İstanbul çatısı altında sukuk, elektronik ürün senetleri ve katılım esaslı hisse senetleri gibi ürünlerin işlem göreceği bir Katılım Pazarı kurulması öngörülüyor.
- **Türkiye ile Libya'dan gaz anlaşması:** Geçtiğimiz günlerde Türkiye, savunma, dışişleri ve enerji bakanlarının da aralarında bulunduğu geniş bir heyetle Libya'ya çıkarma yapmıştı. Bu çıkarmanın sonucu ise dün netleşti. Dışişleri Bakanlığı'ndan yapılan açıklamaya göre Türkiye ile Libya arasında, aralarında Libya karasularında enerji kaynakları aranması gibi birçok konuda çeşitli anlaşmalar imzalandı.



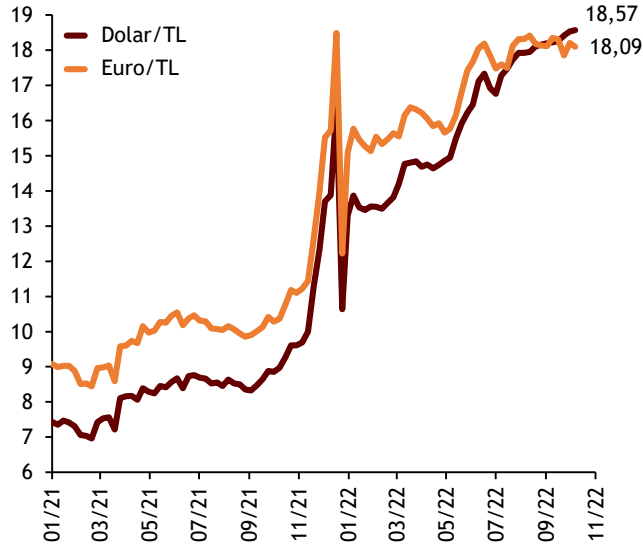
1000 Liram Ne Oldu? - 30 Eylül - 7 Ekim 2022

Haftalık Yatırım Araçlarının Getiri Karşılaştırması



Şekil.2 Dolar ve Euro

TL Değeri



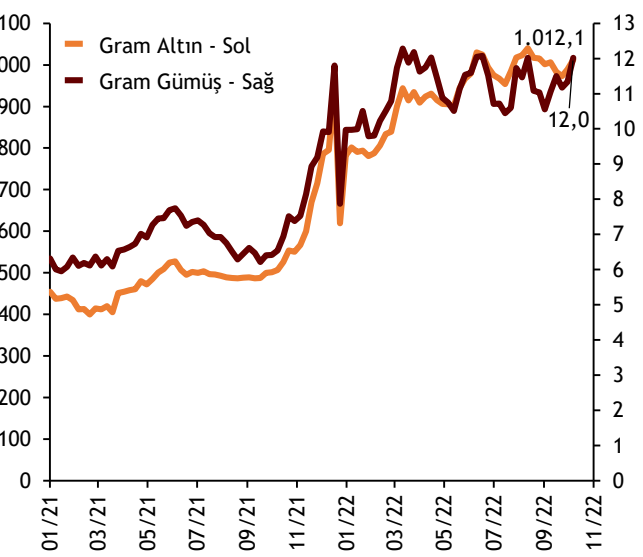
Dolar kurunda hafif değer kaybı

Geçtiğimiz hafta Dolar kurunda %0,23'lük hafif bir değer kaybı yaşanırken Euro'daki gerilemeyle Euro/TL kuru %0,63 oranında düştü. Pound ve Euro'daki değer kaybıyla yükselen Dolar endeksinde bu hafta ABD'de açıklanacak üretici ve tüketici fiyat endeksleri etkili olacak. Dolar Endeksi'ndeki yukarı yönlü hareketle paralel olarak Türkiye'nin 5 yıllık CDS'inde de artış devam ediyor.

alBaraka
BANKNOT

Şekil.3 Altın ve Gümüş

Gram Altın ve Gümüş - TL

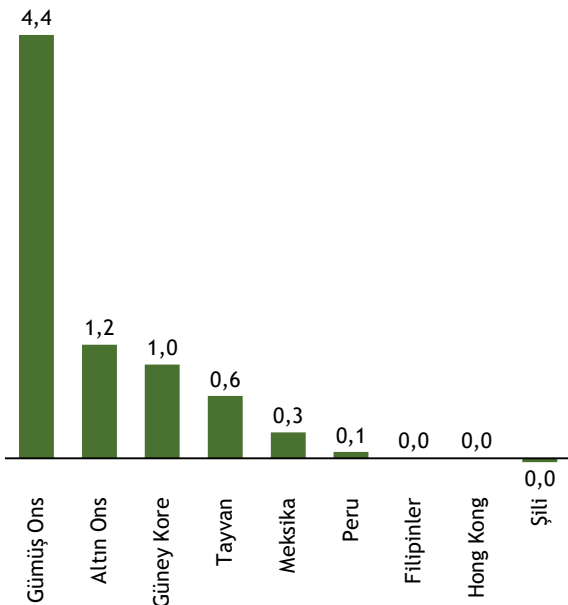


Ons altın tekrardan 1700 doların altında

Geçtiğimiz hafta küresel merkez bankalarının agresif sıkılaştırma adımlarına devam edeceği beklentisiyle yatırımcılar ABD dolarına yönelirken ons altın ise tekrardan 1700 doların aşağısını gördü. Gümüşte de benzer şekilde dolar endeksi ve getirilerdeki güçlenmeye bağlı olarak hafta başındaki yükseliş trendi tersine döndü. Petrolde ise geçtiğimiz hafta OPEC+ tarafından gelen kesinti kararının ardından yükseliş kaydedildi. Arz tarafındaki azalış, fiyatları desteklese de merkez bankalarının şahin politikalarıyla güçlenen resesyon endişeleri neticesinde Brent petrol haftaya düşüşle başladı.

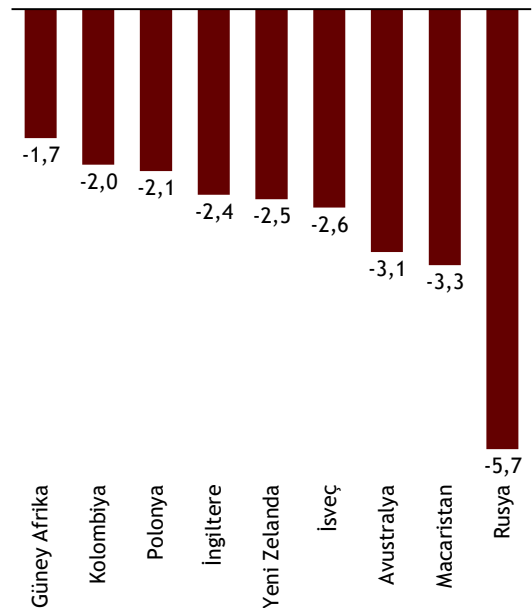
Şekil.4 Haftanın Kazananları

Para Birimleri - Haftalık % Değişim



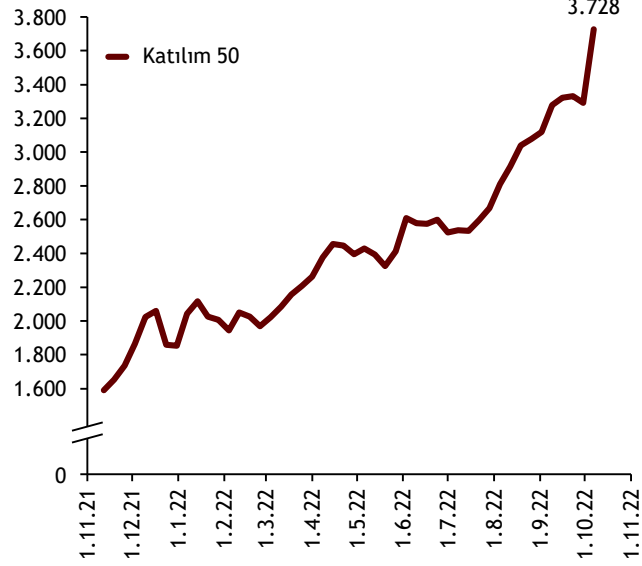
Şekil.5 Haftanın Kaybedenleri

Para Birimleri - Haftalık % Değişim



Şekil.6 Katılım Endeksi

Endeks Değeri

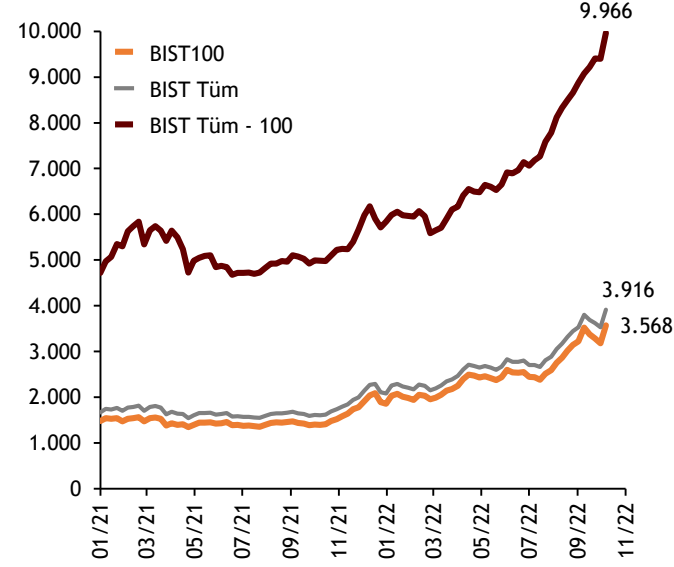


Borsa İstanbul'da ralli

BİST'te geçtiğimiz hafta %12,2'lik primle son 14 yılın en hızlı yükselişi görüldü. Borsadaki yukarı yönlü harekette havacılık ve enerji hisselerinin ciddi desteği görüldü. TL'nin görece yatay seyri de Borsa'nın dolar bazlı fiyatlamalarını destekliyor. Küresel borsalarda ise geçtiğimiz hafta merkez bankalarının frene basacağı yönündeki beklentiler ile pozitif bir görünüm oluşmuştu. Haftanın son iş gününde ise ABD'de açıklanan istihdam rakamlarının pozitif gelmesi merkez bankalarının şahin adımlarının devam edeceği beklentilerini güçlendirerek borsaların haftayı düşüşle kapatmasına neden oldu.

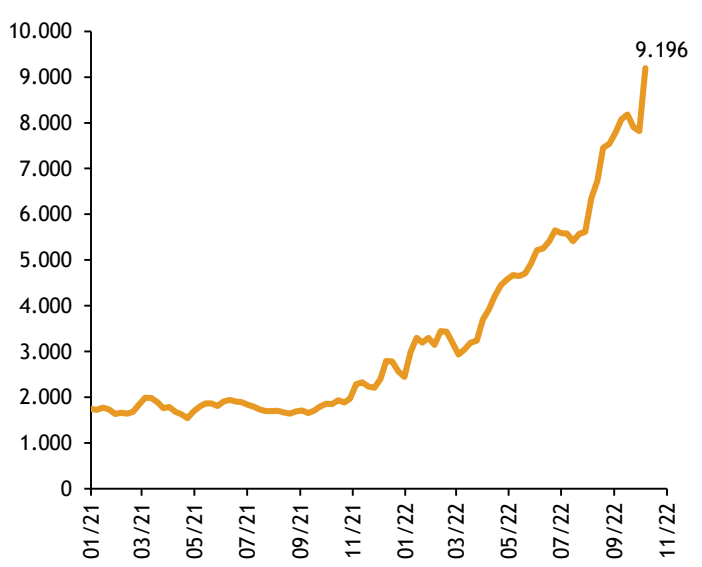
Şekil.7 Borsa İstanbul

Endeks Değeri



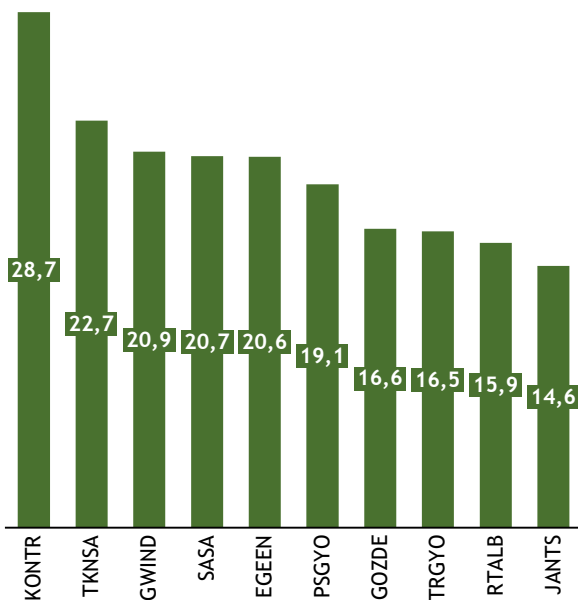
Şekil.8 Sektörel Performans

Seçili Sektörel Endeks Performansı, Ulaştırma



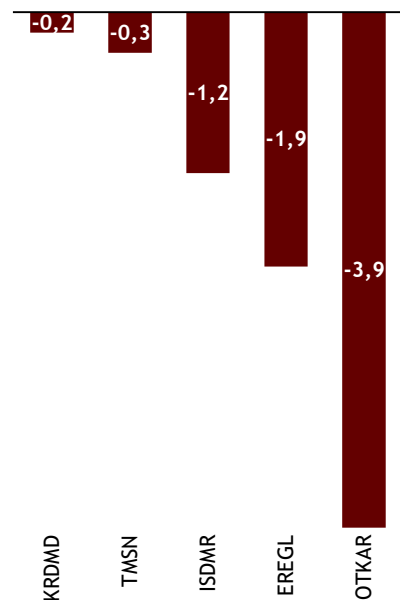
Şekil.9 Haftanın Kazananları

Katılım Endeksi - Haftalık % Değişim



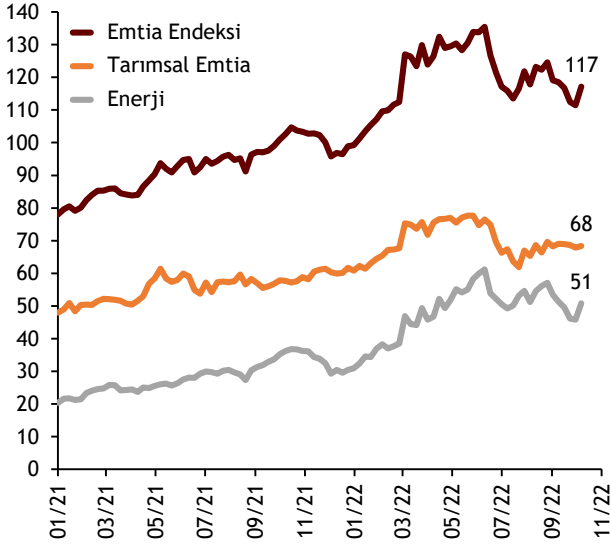
Şekil.10 Haftanın Kaybedenleri

Katılım Endeksi - Haftalık % Değişim



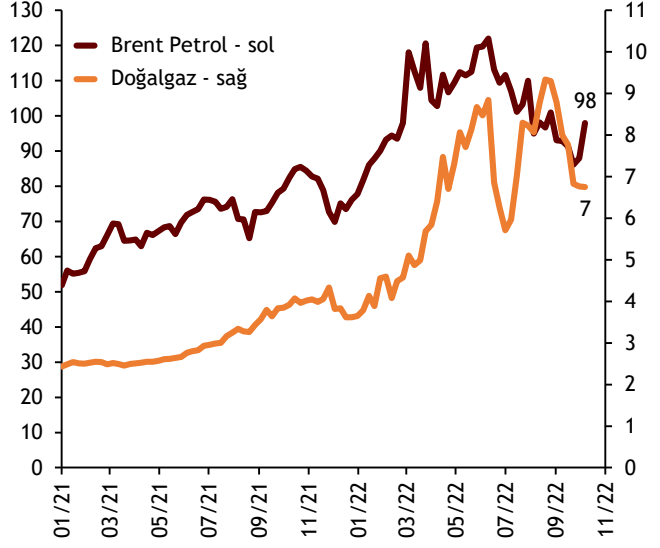
Şekil.11 Emtia Endeksleri

Endeks Değeri



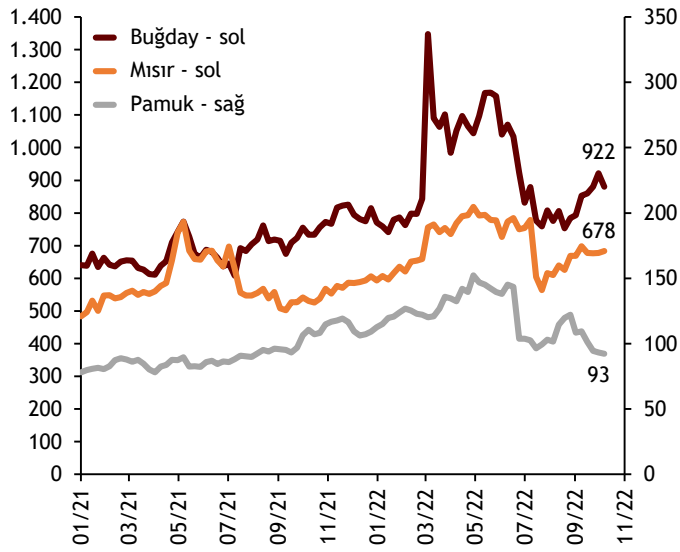
Şekil.12 Enerji Emtiaları

Dolar



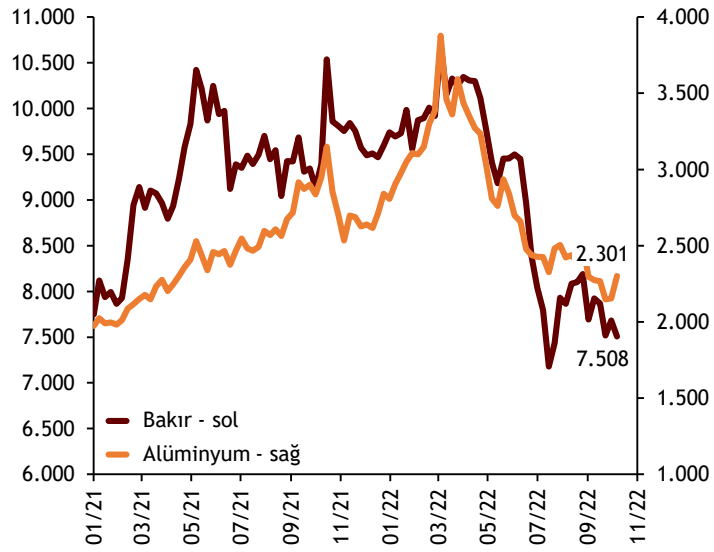
Şekil.13 Tarımsal Emtialar

Endeks Değeri



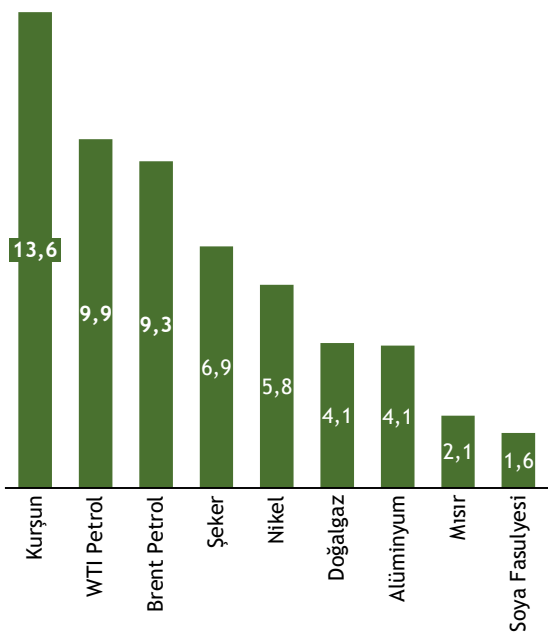
Şekil.14 Ana Metaller

Endeks Değeri



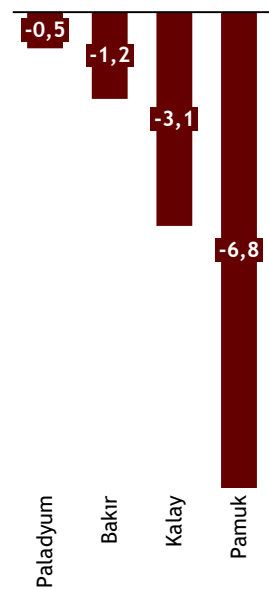
Şekil.15 Haftanın Kazananları

Emtia - Haftalık % Değişim



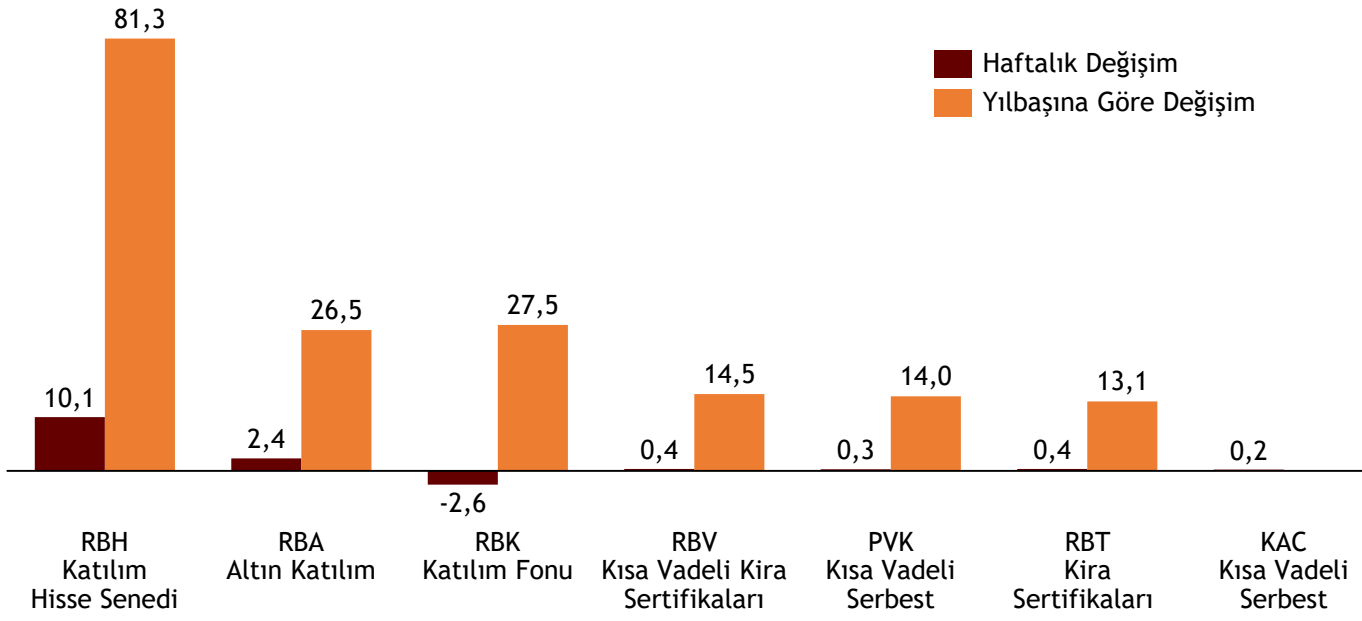
Şekil.16 Haftanın Kaybedenleri

Emtia - Haftalık % Değişim



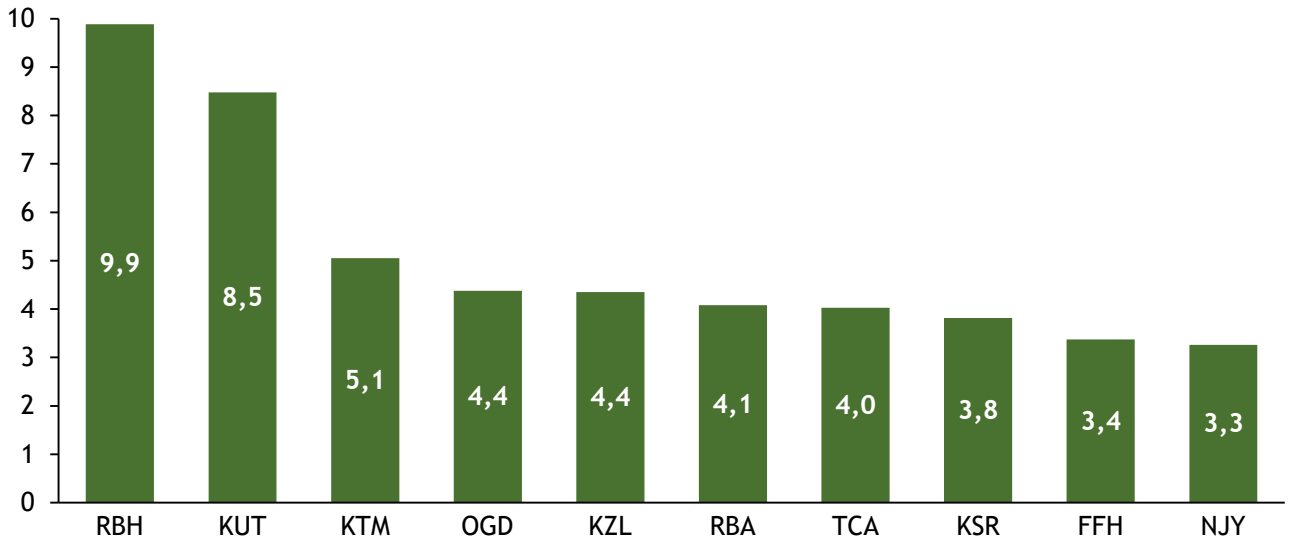
Şekil.17 Albaraka Portföy

% Değişim - Albaraka PYŞ Fonları



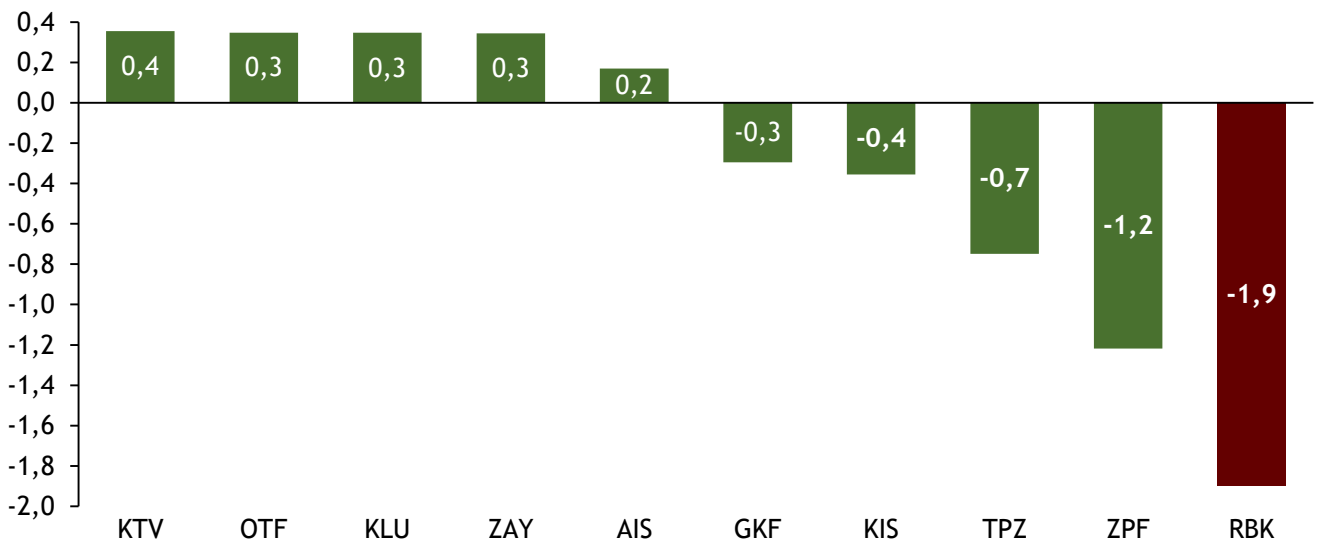
Şekil.18 Haftanın Kazananları

Katılım Şemsiye Fonlar - Haftalık % Değişim* (En Çok Değer Kazananlar)

*Yatırım fonlarının uzun isimlerinin yer aldığı tabloya [buradan](#) ulaşabilirsiniz.

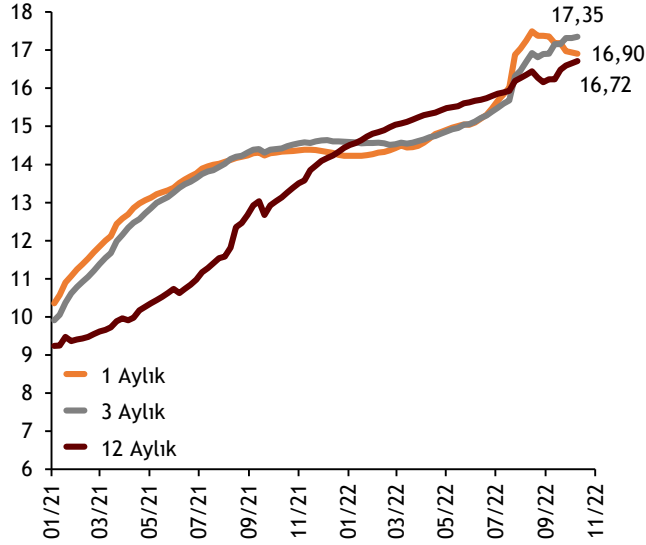
Şekil.19 Haftanın Kaybedenleri

Katılım Şemsiye Fonlar - Haftalık % Değişim (En Az Değer Kazananlar)



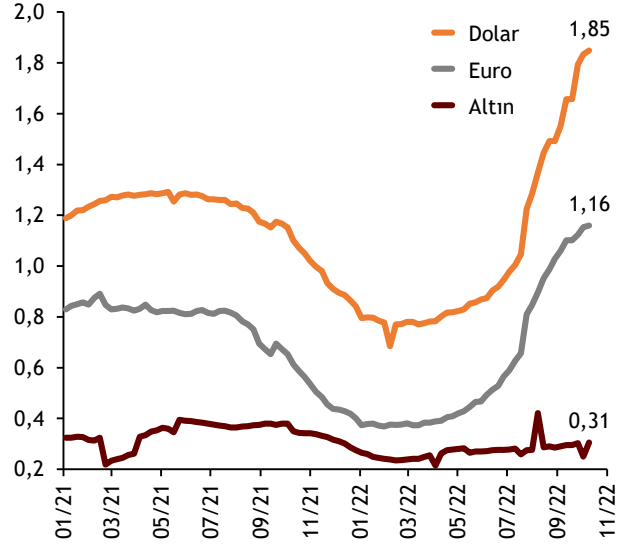
Şekil.20 TL Kar Payı Oranları

Basit Ortalama* - TL



Şekil.21 YP Kar Payı Oranları

Basit Ortalama* - Euro & Dolar & Altın



*TKBB tarafından haftalık yayınlanan banka bazlı kar payı oranlarının basit ortalaması alınmıştır.

Şekil.22 Albaraka Türk Kira Sertifikaları

Aktif Kira Sertifikaları

Yatırımcı Çeşidi	ISIN Kodu	Fiyat	Vade Tarihi	Vade Sonu Yıllık Getiri %
Nitelikli	TRDBRKTE2265	103,87 TL	19.10.2022	17,50%
Nitelikli	TRDBRKT2218	105,10 TL	4.11.2022	17,80%
Nitelikli	TRDBRKTA2210	101,80 TL	2.12.2022	18,20%
Nitelikli	TRDBRKTA2236	100,21 TL	23.12.2022	18,70%
Nitelikli	TRDBRKTA2244	100,16 TL	23.12.2022	18,70%
Nitelikli	TRDBRKTA2228	100,58 TL	30.12.2022	18,90%
Nitelikli (Kupon Öd.)	RDBRKTE2216	101,13 TL	21.10.2022	17,75%

Döviz ve Kıymetli Maden	10.Eki.22	Haftalık Değişim	Aylık Değişim	Yılbaşına Göre Değişim	Yıllık Değişim
Dolar/TL	18,6	0,3%	1,9%	39,7%	106,4%
Euro/TL	18,1	-1,1%	-2,1%	19,7%	73,6%
Pound/TL	20,6	-2,3%	-3,4%	13,9%	68,0%
Döviz Sepeti	18,3	-0,4%	-0,1%	28,7%	88,8%
Dolar Endeksi	113,0	1,1%	4,3%	18,1%	19,8%
Albaraka GOÜ Kur Endeksi*	48,5	-1,4%	-3,8%	-69,2%	-11,6%
Euro/Dolar	1,0	-1,2%	-4,0%	-14,6%	-15,9%
Ons Altın	1.680,2	-1,2%	-2,6%	-8,1%	-4,2%
Gram Altın	1.002,0	-1,0%	-0,8%	28,1%	97,3%
Gram Gümüş	11,9	-3,5%	2,5%	19,3%	81,9%

Hisse Senedi Endeksleri	10.Eki.22	Haftalık Değişim	Aylık Değişim	Yılbaşına Göre Değişim	Yıllık Değişim
Katılım 50	3.757,9	7,7%	11,8%	19,8%	60,2%
BIST 100	3.591,8	5,9%	-1,6%	93,3%	153,6%
BIST Tüm	3.950,1	5,9%	0,7%	89,6%	142,8%
BIST Sınai	5.803,0	7,0%	7,7%	70,5%	130,4%
BIST Banka	3.287,1	1,0%	-32,1%	106,0%	161,3%
BIST Teknoloji	3.579,7	3,3%	3,2%	39,8%	83,0%
BIST Bilişim	1.550,9	5,5%	6,6%	27,3%	65,0%
BIST Gıda	3.692,7	8,1%	8,2%	69,1%	95,4%
BIST Ulaşım	9.348,5	9,6%	13,1%	282,2%	398,9%
BIST Gayrimenkul Yatırım Ort.	1.223,2	4,2%	-16,5%	69,6%	94,6%
BIST Hizmetler	3.013,9	6,8%	11,5%	126,0%	162,4%
BIST Turizm	588,5	0,8%	13,6%	24,8%	74,9%

Emtia Fiyatları	10.Eki.22	Haftalık Değişim	Aylık Değişim	Yılbaşına Göre Değişim	Yıllık Değişim
Bileşik Emtia Endeksi	117,1	3,9%	-3,0%	18,1%	14,0%
Ana Metaller Endeksi	147,8	2,4%	-4,9%	-14,5%	-13,4%
Tarımsal Emtia Endeksi	69,5	2,3%	-1,4%	14,4%	20,7%
Enerji Endeksi	50,4	8,8%	-3,8%	63,2%	39,6%
Kıymetli Maden Endeksi	194,9	-1,5%	-2,3%	-11,0%	-7,7%
Brent Petrol	97,1	9,3%	3,3%	24,9%	16,1%
Doğalgaz	6,7	4,1%	-18,3%	80,6%	26,0%
Mısır	694,8	2,1%	-2,5%	17,1%	30,3%
Buğday	922,0	1,1%	9,6%	19,6%	26,0%
Pamuk	85,8	-6,8%	-22,1%	-23,8%	-21,8%
Bakır	7.505,8	-21,0%	-7,1%	-22,9%	-21,9%
Alüminyum	2.300,5	-14,7%	1,4%	-18,0%	-24,4%
Platin	908,8	0,6%	-0,1%	-6,2%	-10,1%
Çinko	3.011,5	-22,5%	-6,2%	-16,1%	-6,7%
Paladyum	2.214,4	-0,5%	-2,4%	16,3%	4,7%
Nikel	22.366,0	-20,3%	-8,8%	7,1%	16,9%

Katılım 50 Endeksi	10.Eki.22	Haftalık Değişim	Aylık Değişim	Yılbaşına Göre Değişim	Yıllık Değişim
% Değişim	Fiyat				
AKSA	67,8	13,0%	20,1%	97,8%	235,3%
AKSA ENERJİ	39,2	4,5%	34,5%	292,2%	513,1%
ALKİM KİMYA	36,3	12,6%	24,8%	115,1%	120,8%
ARD BİLİSİM TEKNOLOJİLERİ	6,5	6,4%	2,1%	-11,7%	4,6%
ASELSAN	32,1	0,6%	-0,5%	53,6%	103,4%
BASKENT DOĞALGAZ GMYO	15,9	3,4%	-0,4%	32,4%	-44,3%
BERA HOLDİNG	20,6	6,7%	15,3%	112,1%	104,0%
BİM MAGAZALAR	126,1	2,3%	4,1%	105,7%	103,9%
BIOTREND ÇEVRE VE ENERJİ	13,2	1,8%	20,9%	140,7%	77,4%
BOGAZICI BETON SANAYİ	7,4	3,1%	14,0%	82,3%	63,4%
COCA COLA İÇECEK	144,0	2,9%	-6,8%	62,6%	71,5%
CEMAS DOKUM	1,6	5,8%	15,5%	40,2%	45,1%
CİMSA	66,1	10,0%	5,3%	114,4%	110,8%
DARDANEL	4,3	3,7%	5,2%	46,0%	66,7%
DOĞUS OTOMOTİV	107,0	6,5%	3,2%	144,3%	238,6%
EGE ENDÜSTRİ	2.798,4	20,6%	16,9%	59,2%	149,9%
EREĞLİ DEMİR ÇELİK	30,6	-1,9%	-8,3%	8,8%	79,5%
ESENBOGA ELEKTRİK	47,9	4,2%	16,8%	42,1%	66,7%
GEN İLAC	25,0	3,9%	6,9%	63,0%	81,7%
GOZDE GİRİSİM	11,7	16,6%	22,6%	29,4%	108,0%
GÜBRE FABRİK.	140,9	6,3%	16,9%	83,3%	187,9%
GALATA WIND ENERJİ	18,1	20,9%	18,4%	210,6%	339,2%
İSKENDERUN DEMİR ÇELİK	26,0	-1,2%	-7,5%	12,0%	122,4%
JANTSA JANT SANAYİ	90,1	14,6%	10,8%	38,5%	63,1%
KONTROLMATİK TEKNOLOJİ	82,5	28,7%	87,7%	566,9%	618,9%
KORDSA TEKNİK TEKSTİL	61,4	6,0%	9,4%	94,9%	154,8%
KARDEMİR (D)	12,9	-0,2%	-15,8%	39,8%	100,5%
KUTAHYA PORSELEN	46,3	10,1%	5,9%	-59,7%	-33,9%
LOGO YAZILIM	47,6	3,6%	-5,6%	14,5%	21,4%
MARGUN ENERJİ	15,7	4,7%	7,1%	65,0%	80,4%
MAVİ GİYİM	81,6	12,0%	10,8%	134,1%	136,4%
OTOKAR	555,6	-3,9%	10,2%	56,5%	69,2%
OYAK ÇİMENTO	15,0	7,8%	-7,3%	90,1%	130,7%
OZAK GMYO	9,2	12,8%	-0,1%	184,1%	291,1%
PEGASUS	270,7	6,7%	7,2%	218,7%	258,8%
TÜRK PRYSMIAN KABLO	24,4	2,1%	-1,1%	-61,1%	13,6%
PASİFİK GMYO	5,9	19,1%	28,2%	55,6%	#DEĞER!
QUA GRANİT HAYAL YAPI	39,0	6,0%	37,5%	220,1%	243,6%
RTA LABORATUVARLARI	8,6	15,9%	6,7%	-9,4%	-7,1%
SASA POLYESTER	86,1	20,7%	53,8%	225,6%	525,8%
SELÇUK ECZA DEPOSU	24,3	10,1%	11,9%	105,8%	193,6%
SİNPAS GMYO	4,4	0,0%	-15,1%	76,6%	84,4%
TÜRK HAVA YOLLARI	85,9	10,6%	14,5%	328,8%	509,3%
TEKFEN HOLDİNG	33,7	7,5%	7,7%	66,7%	144,5%
TEKNOSA İÇ VE DİŞ TİCARET	15,6	22,7%	36,3%	146,7%	156,0%
TUMOSAN MOTOR VE TRAKTOR	64,6	-0,3%	-7,5%	238,8%	323,8%
TORUNLAR GMYO	9,7	16,5%	-3,8%	146,9%	179,8%
TÜRK İLAC SERUM	11,0	4,3%	-8,2%	-6,2%	-6,1%
TÜRK TRAKTOR	329,4	9,8%	28,8%	47,1%	111,2%
VESTEL BEYAZ EŞYA	9,5	3,7%	-1,2%	20,9%	71,5%

Menkul Kıymet Yatırım Fonları		Haftalık Değişim	Aylık Değişim	3 Aylık Değişim	Yılbaşına Göre Değişim	Yıllık Değişim
Katılım Fonu - % Değişim						
AIS	AK PORTFÖY KİRA SERTİFİKALARI KATILIM FONU	0,17	1,19	6,83	16,43	20,34
DPK	DENİZ PORTFÖY KİRA SERTİFİKALARI KATILIM (TL) FONU	0,55	1,87	6,07	17,26	21,49
EKF	QİNVEST PORTFÖY KİRA SERTİFİKASI KATILIM FONU	1,17	6,59	19,58	32,40	37,84
FFH	QNB FİNANS PORTFÖY ÇOKLU VARLIK KATILIM FONU	3,37	2,35	11,95	32,18	62,02
GKF	GLOBAL MD PORTFÖY KATILIM FONU	-0,30	0,55	4,42	9,35	9,44
GLS	AZİMUT PORTFÖY KİRA SERTİFİKALARI (SUKUK) KATILIM FONU	0,38	1,51	5,32	15,14	20,71
GPF	GARANTİ PORTFÖY BİRİNCİ KATILIM FONU	0,53	2,35	9,35	27,78	34,50
HPV	ZİRAAT PORTFÖY HALKBANK KISA VADELİ KİRA SERTİFİKALARI KATILIM (TL) FONU	0,38	1,48	4,98	14,52	18,74
IAT	İŞ PORTFÖY KİRA SERTİFİKALARI KATILIM (TL) FONU	0,51	2,03	8,15	22,53	26,95
KIS	QİNVEST PORTFÖY KİRA SERTİFİKASI KATILIM (DÖVİZ) FONU	-0,36	-0,28	7,37	35,75	97,42
KLU	KT PORTFÖY PARA PİYASASI KATILIM FONU	0,35	1,35	4,51	12,75	16,61
KSR	KT PORTFÖY SÜRDÜRÜLEBİLİRLİK KATILIM FONU	3,82	1,85	9,72	17,91	0,00
KTM	KT PORTFÖY BİRİNCİ KATILIM FONU	5,05	5,66	20,79	57,13	76,60
KTN	KT PORTFÖY KİRA SERTİFİKALARI KATILIM FONU	0,48	1,94	6,39	18,75	23,45
KTV	KT PORTFÖY KISA VADELİ KİRA SERTİFİKALARI KATILIM FONU	0,36	1,44	4,91	13,82	17,90
KUT	KT PORTFÖY KIYMETLİ MADENLER KATILIM FONU	8,47	7,33	10,62	29,03	85,79
KZL	KT PORTFÖY KIZILAY'A DESTEK ALTIN KATILIM FONU	4,35	1,27	6,09	32,45	101,41
MPF	MÜKAFAT PORTFÖY KISA VADELİ KİRA SERTİFİKASI KATILIM FONU	0,36	1,47	4,90	14,18	18,50
MPK	MÜKAFAT PORTFÖY KİRA SERTİFİKASI KATILIM FONU	0,64	1,89	7,59	20,43	27,40
NJY	NUROL PORTFÖY BİRİNCİ KATILIM FONU	3,26	4,25	17,80	40,58	56,79
OGD	OYAK PORTFÖY ALTIN KATILIM FONU	4,38	1,16	5,03	28,83	90,73
OTF	OYAK PORTFÖY KISA VADELİ KİRA SERTİFİKASI KATILIM (TL) FONU	0,35	1,37	4,70	13,38	17,37
PDD	QİNVEST PORTFÖY KATILIM FONU	1,60	5,21	16,60	29,48	36,88
RBA	ALBARAKA PORTFÖY ALTIN KATILIM FONU	4,08	0,89	3,31	26,49	85,38
RBK	ALBARAKA PORTFÖY KATILIM FONU	-1,90	-2,87	5,74	27,46	63,97
RBT	ALBARAKA PORTFÖY KİRA SERTİFİKALARI KATILIM FONU	0,36	1,42	5,25	13,07	17,10
RBV	ALBARAKA PORTFÖY KISA VADELİ KİRA SERTİFİKALARI KATILIM FONU	0,38	1,54	5,23	14,48	18,57
TCA	ZİRAAT PORTFÖY ALTIN KATILIM FONU	4,02	1,27	6,74	34,42	107,00
TPZ	TEB PORTFÖY KİRA SERTİFİKALARI (DÖVİZ) KATILIM FONU	-0,75	0,01	7,89	37,41	100,60
VFK	ZİRAAT PORTFÖY İKİNCİ KISA VADELİ KİRA SERTİFİKALARI KATILIM (TL) FONU	0,38	1,50	4,99	14,48	18,84
YCY	İSTANBUL PORTFÖY KİRA SERTİFİKALARI KATILIM FONU	0,48	1,52	5,22	15,06	19,07
YFV	YAPI KREDİ PORTFÖY KİRA SERTİFİKALARI KATILIM FONU	0,67	3,00	9,55	27,39	35,52
ZAY	KT PORTFÖY SEPET HESAP PARA PİYASASI KATILIM FONU	0,34	1,34	4,35	12,47	16,32
ZPF	ZİRAAT PORTFÖY KATILIM FONU (DÖVİZ)	-1,22	-2,05	7,04	32,92	88,53
ZPG	ZİRAAT PORTFÖY KİRA SERTİFİKALARI (SUKUK) KATILIM FONU	0,37	1,49	6,54	20,76	27,39
ZPK	ZİRAAT PORTFÖY KISA VADELİ KİRA SERTİFİKASI KATILIM (TL) FONU	0,39	1,57	5,08	14,74	19,07
RBH	ALBARAKA PORTFÖY KATILIM HİSSE SENEDİ FONU (HİSSE SENEDİ YOĞUN FON)	9,88	9,69	40,46	81,34	127,33
PVK	ALBARAKA PORTFÖY KISA VADELİ KATILIM SERBEST FON	0,00	1,33	4,92	14,01	18,05

Teşekkürler..

ekonomikarastirmalar@albarakaturk.com.tr

Burada belirtilen bilgiler güvenilirliğine ve doğruluğuna inanılan kaynaklardan, okuyucuyu bilgilendirmek amacıyla derlenmiştir. Resmi kaynaklardan alınan bilgilere dayalı yapılan yorumlar ve tahminler, o tarihteki kanımızı yansıtmaktaysa da bu bilgiler, hiçbir şekilde yatırım danışmanlığı faaliyeti olarak değerlendirilemeyecektir. Söz konusu kaynaklardaki hata ve eksikliklerden ve bu bilgilerin kullanılmasından doğabilecek zararlardan dolayı, Albaraka Türk Katılım Bankası A.Ş. hiçbir sorumluluk kabul etmez. İşbu rapor içerisindeki bilgilere ait telif hakkı Bankamıza ait olup, üçüncü kişilerce izinsiz kullanılamaz, çoğaltılamaz veya kopyalanamaz.

