

Sanayi Üretimi

Mart 2025

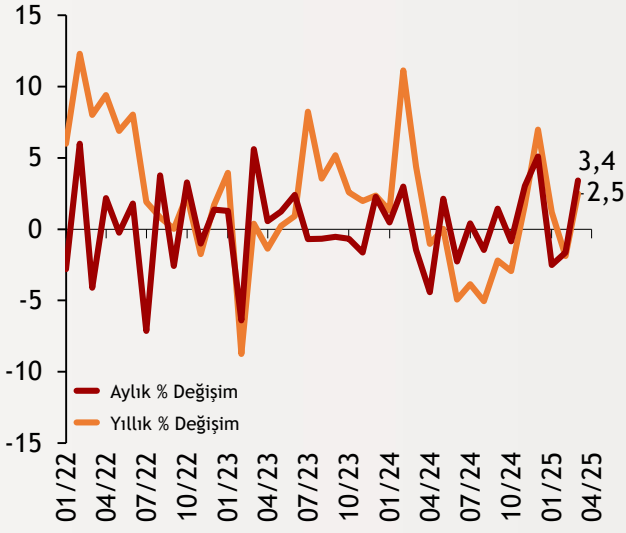
Yıllık %
Değişim
2,5

Aylık %
Değişim
3,4

İmalat
Sanayi
Yıllık % Değişim
2,0

Şekil.1 Sanayi Üretim Endeksi

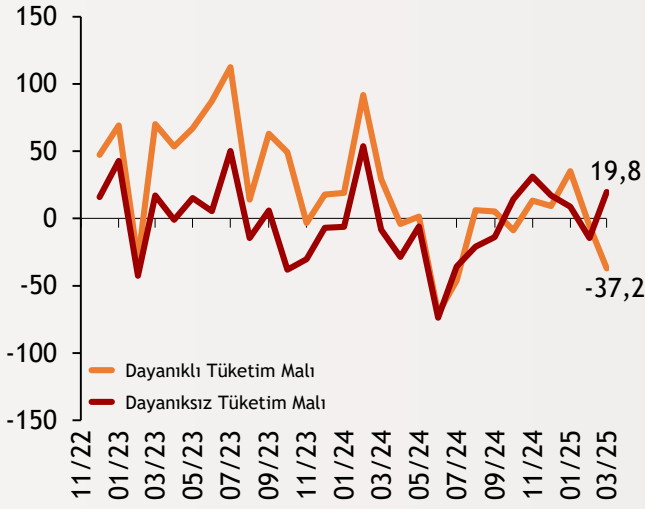
Arındırılmış, % Değişim



TÜİK verilere göre, 2025 yılının ilk çeyreğinde sanayi üretimi %2,2 oranında daraldı. Mart ayında ise sanayi üretimi yıllık bazda %2,5 artış gösterdi. Sektörel bazda değerlendirildiğinde, Mart ayında madencilik ve taş ocakçılığı üretimi geçen yılın aynı ayına göre %4,9 arttı. İmalat sanayi üretimi %2, elektrik, gaz, buhar ve iklimlendirme üretimi ve dağıtımı ise %6,1 artış kaydetti. Aylık bazda toplam sanayi üretimi %3,4, madencilik ve taş ocakçılığı %8,2, imalat sanayi %3,7 yükseldi.

Şekil.2 Tüketim Malları

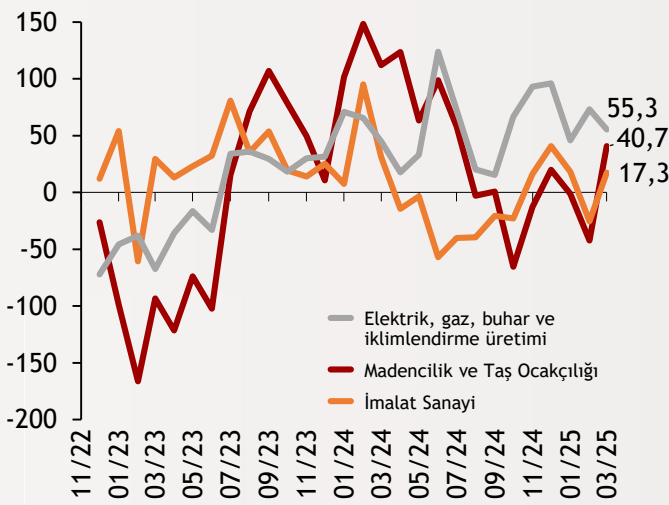
Aylık % Değişim - 12 Aylık Ortalama - MTA



Mart ayında 12 aylık ortalama değişim verileri incelendiğinde dayanıklı tüketim mallarında daralma devam ederken, dayanaksız tüketim malları pozitif bölgeye geçiş yaptı. Aylık bazda ise dayanıklı tüketim mallarında %2,8 daralma yaşanırken, dayanaksız tüketim mallarında %2,1 büyüme kaydedildi. Yıllık bazda incelediğimizde ise dayanıklı tüketim mallarında %5,7 daralma meydana gelirken, dayanaksız tüketim mallarında %3,3 artış yaşandı.

Şekil.3 Ara Malı

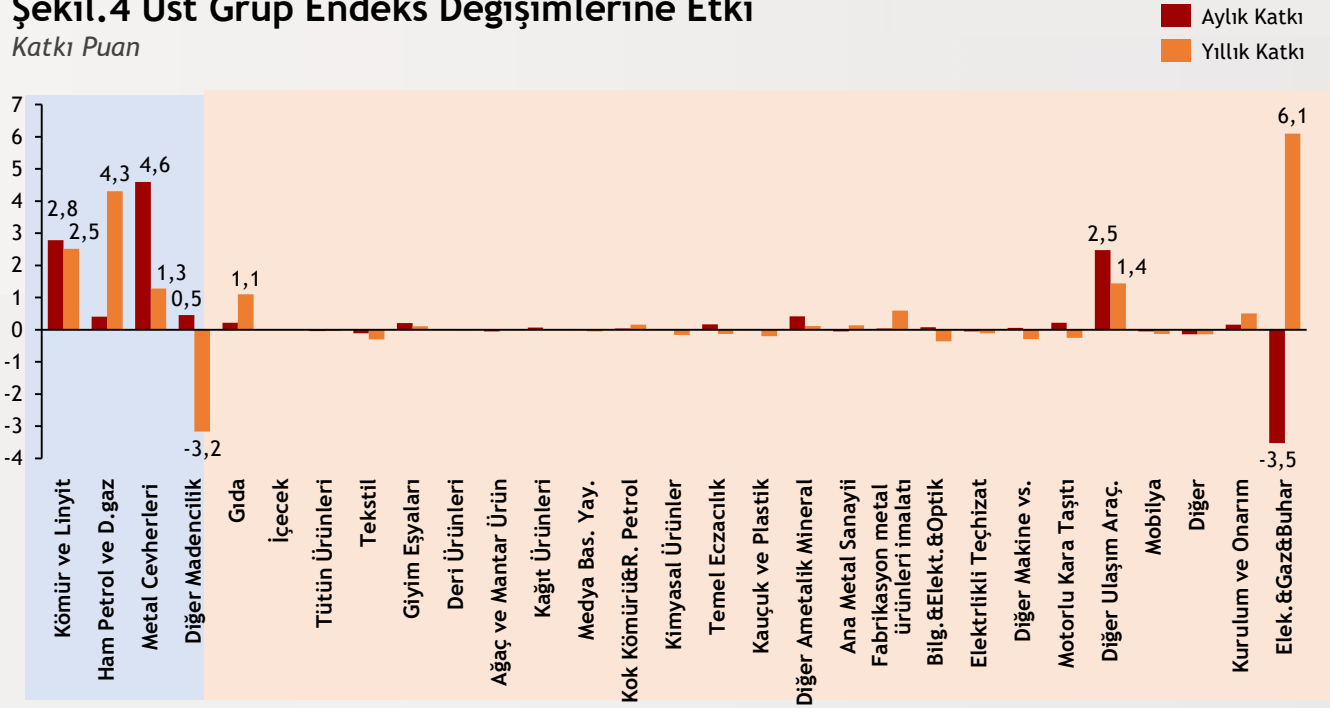
Aylık % Değişim - 12 Aylık Ortalama - MTA



Mart ayında 12 aylık ortalama trende göre aylık değişim rakamları incelendiğinde; madencilik ve taş ocakçılığı imalat sanayi ve elektrik, gaz, buhar ve iklimlendirme olmak üzere üç sektör de pozitif bölgede yer aldı. Özellikle imalat sanayi alt kaleminde yer alan yüksek teknoloji kalemindeki aylık bazdaki %43'lük artış dikkat çekmektedir. Söz konusu artış birkaç büyük firmaya bağlı olan savunma sanayindeki sipariş bazlı üretimin etkilerini yansıtıyor.

Şekil.4 Üst Grup Endeks Değişimlerine Etki

Katkı Puan



Grup

Aylık Değişim

Yıllık Değişim

MTA - %

TA - %

Ara Malı

1,0

-1,7

Dayanıklı Tüketim

-2,8

-5,7

Dayanısız Tüketim

2,1

3,3

Enerji

-0,6

8,4

Sermaye

12,7

8,2

Gıda Ürünleri

1,5

9

İçecekler

0,8

1,9

Tekstil Ürünleri

-1,5

-3,8

Giyim Eşyası

4,0

2,0

Kauçuk ve Plastik Ürün

-0,1

-4,4

Kimyasal Madde

0,4

-2,7

Temel Eczacılık Ürünleri

10,4

-7,3

Grup

Aylık Değişim

Yıllık Değişim

MTA - %

TA - %

Mobilya

-1,7

-4,2

Motorlu Kara Taşıtı

3,2

-4,8

Diğer Ulaşım Araçları

80,5

33,9

Ana Metal Sanayii

-0,8

2,4

Metal Eşya Sanayii

0,5

8,1

Elektrikli Teçhizat

-1,0

-2,3

Kok Kömürü ve Rafine Petrol

1,1

5,9

Bilgisayar, Elektronik, Optik

3,3

-9,9

Diğer Makine ve Teçhizat

1,2

-6,0

Diğer Ametallik Mineral Maden

6,1

1,7

Madencilik ve Taşocakçılığı

8,2

4,9

Elektrik, Gaz ve Su

-3,5

6,1

Tahmin ve Beklentiler

Mart ayı sanayi üretim verileri, önceki iki ayın daralmasının ardından aylık bazda %3,4 ve yıllık bazda %2,5 oranında artışla sanayi sektöründe sınırlı bir toparlanmaya işaret etmektedir. Ancak, yılın ilk çeyreği genelinde sanayi üretimi %2,2 oranında daralma yaşamıştır. İhracat iklim endeksinde gözlenen sınırlı geri çekilme ve önceki aylarla birlikte geçtiğimiz nisan ayındaki 47,3'lük İSO İmalat PMI verisinin eşik değerinin altında seyretmesi sanayi sektöründe talep tarafında zayıflamaya işaret etmektedir. Borçlanma maliyetlerindeki sıkılık ve özellikle nisan ayında Trump'ın açıkladığı yeni gümrük tariflerinin küresel ticarete oluşturduğu daralma eğilimi gelecek dönemde imalat sanayinde tedirginlik yaratmaktadır.



Teşekkürler...

ekonomikarastirmalar@albarakaturk.com.tr

Ömer Emeç

Baş Ekonomist

oemec@albarakaturk.com.tr

Mustafa Berk Erdal

mustafa.erdal@albarakaturk.com.tr

Rahime Aybike Çalışkan

rcaliskan@albarakaturk.com.tr

Sena Karadağ

sena.karadag@albarakaturk.com.tr

Abdullah Arıkan

abdullah.arikan@albarakaturk.com.tr

İbrahim Erdem Yıldırım

ibrahim.yildirim@albarakaturk.com.tr

Burada belirtilen bilgiler güvenilirliğine ve doğruluğuna inanılan kaynaklardan, okuyucuyu bilgilendirmek amacıyla derlenmiştir. Resmi kaynaklardan alınan bilgilere dayalı yapılan yorumlar ve tahminler, o tarihteki kanımızı yansıtmaktaysa da bu bilgiler, hiçbir şekilde yatırım danışmanlığı faaliyeti olarak değerlendirilemeyecektir. Söz konusu kaynaklardaki hata ve eksikliklerden ve bu bilgilerin kullanılmasından doğabilecek zararlardan dolayı, Albaraka Türk Katılım Bankası A.Ş. hiçbir sorumluluk kabul etmez. İşbu rapor içerisindeki bilgilere ait telif hakkı Bankamıza ait olup, üçüncü kişilerce izinsiz kullanılamaz, çoğaltılamaz veya kopyalanamaz.