

# Sanayi Üretimi

Kasım 2024

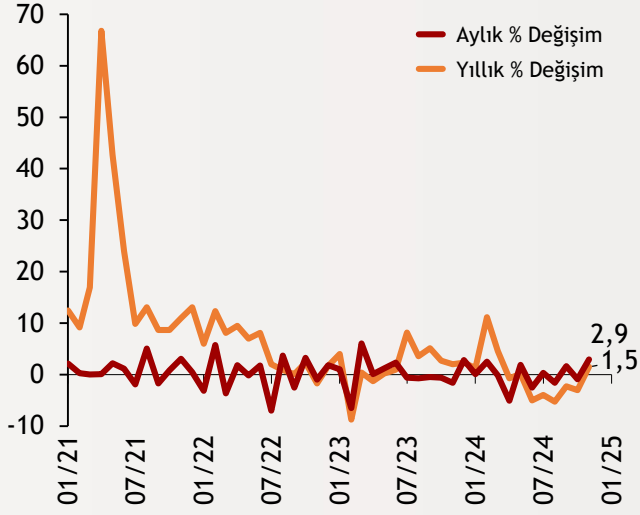
Yıllık %  
Değişim  
1,5

Aylık %  
Değişim  
2,9

İmalat  
Sanayi  
Yıllık % Değişim  
1,2

## Şekil.1 Sanayi Üretim Endeksi

Arındırılmış, % Değişim

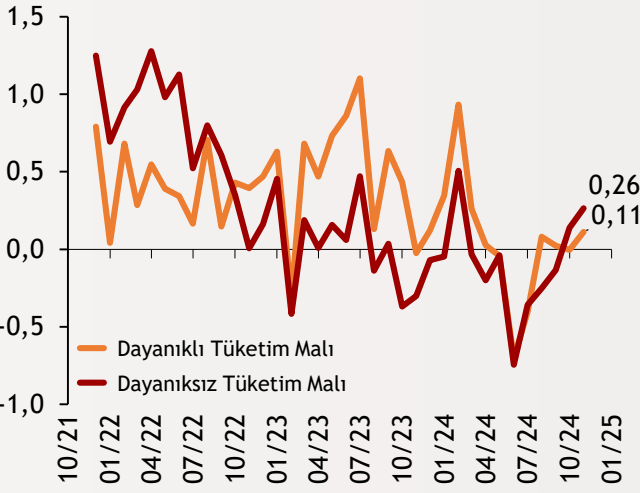


TÜİK verilerine göre, Kasım ayında sanayi üretimi yıllık bazda %1,5 arttı. Böylece Haziran ayından sonra Kasım ayına kadar süren yıllık daralma sona erdi. Aylık bazda ise %2,9'luk bir artışla Mart 2023'ten bu yana en yüksek aylık artış kaydedilmiş oldu. Sanayinin alt sektörlerine bakıldığında, 2024 yılı Kasım ayında madencilik ve taş ocaklığı sektörü endeksi yıllık bazda %6,6 azalırken, aylık bazda %2,8 arttı. İmalat sanayi sektörü ise yıllık bazda %1,2; aylık bazda ise %3 artış kaydetti.

alBaraka  
BANKNOT

## Şekil.2 Tüketim Malları

Aylık % Değişim - 12 Aylık Ortalama - MTA

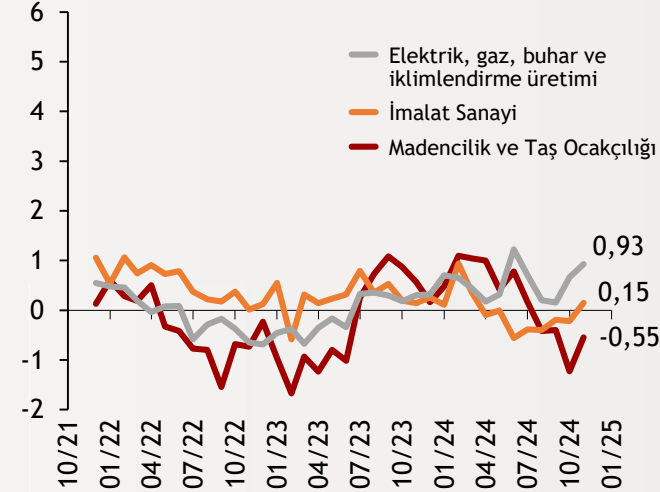


Kasım'da 12 aylık ortalama değişim verilerine göre dayanıklı tüketim mallarında geçen ayki negatif değer ardından %0,11'lik büyüme görüldü. Aylık değişim oranları incelendiğinde ise Kasım'da dayanıklı tüketim mallarında %1,9'luk düşüş kaydedilirken, dayanıksız tüketim mallarında ise %1,3'lük artış meydana geldi. Yıllık bazda ise dayanıklı tüketim mallarındaki negatif seyir sürerken, dayanıksız tüketim malları Haziran'dan bu yana ilk kez büyüme bölgesine geçti.

alBaraka  
BANKNOT

## Şekil.3 Ara Malı

Aylık % Değişim - 12 Aylık Ortalama - MTA

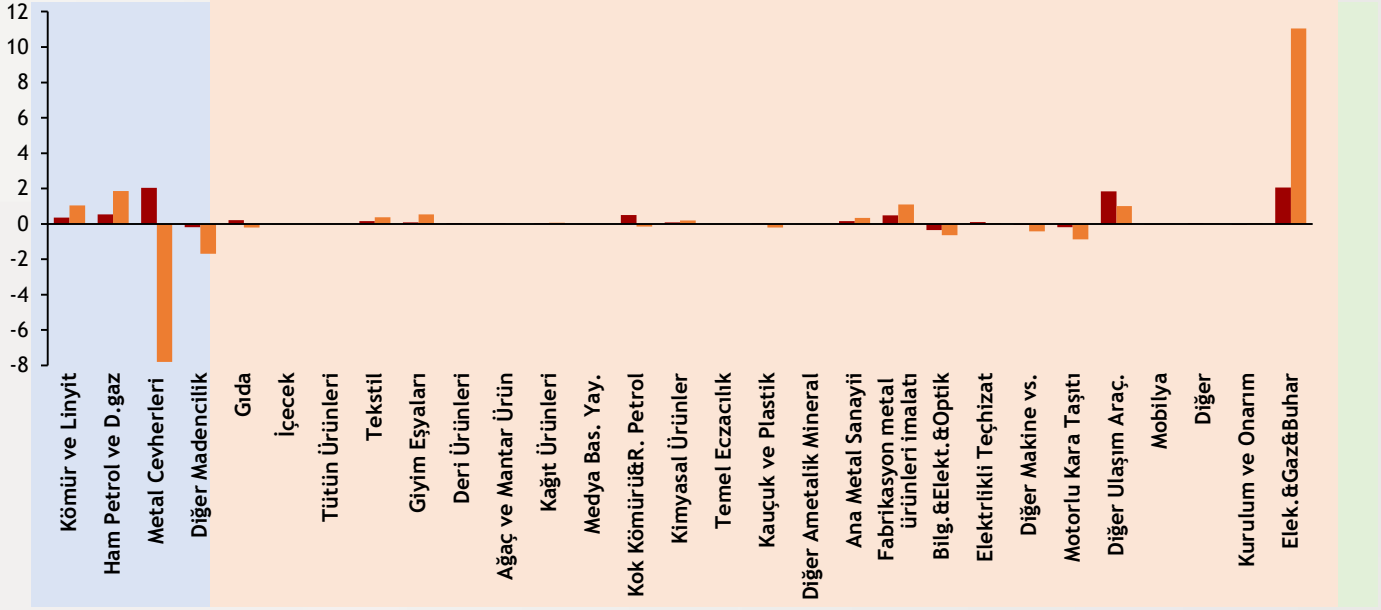


Eylül ayında 12 aylık ortalama trende göre aylık değişim rakamları incelendiğinde; madencilik ve taş ocaklığı sektörü %0,5 daralarak negatif bölgede kalmaya devam etti. İmalat sanayi sektörü ise %0,15'lik artışla pozitif bölgeye geçiş yaptı. Yıllık bazdaki sanayi üretimine en yüksek katkı imalat sektöründen gelirken, bu artış ham petrol ve doğal gaz çıkarımından kaynaklandı. Söz konusu alt sektör yıllık %18 büyürken imalat sektörüne katkısı 1,9 puan oldu.

## Şekil.4 Üst Grup Endeks Değişimlerine Etki

Katkı Puan

■ Aylık % Değişim  
■ Yıllık % Değişim



## Grup

Aylık Değişim

Yıllık Değişim

MTA - %

TA - %

## Grup

Aylık Değişim

Yıllık Değişim

MTA - %

TA - %

## Grup

Ara Malı	1,0	0,5
Dayanıklı Tüketim	-1,9	-0,8
Dayanaksız Tüketim	1,3	1,1
Enerji	5,6	7,8
Sermaye	8,4	0,8
Gıda Ürünleri	1,5	-2,1
İçecekler	-4,1	-0,3
Tekstil Ürünleri	1,8	4,4
Giyim Eşyası	1,5	11,1
Kauçuk ve Plastik Ürün	0,5	-4,9
Kimyasal Madde	1,6	3,8
Temel Eczacılık Ürünleri	-0,3	-1,6

## Grup

Mobilya	-1,3	1,0
Motorlu Kara Taşıtı	-3,1	-13,6
Diğer Ulaşım Araçları	49,0	23,7
Ana Metal Sanayii	2,5	5,9
Metal Eşya Sanayii	6,0	14,8
Elektrikli Teçhizat	2,0	1,2
Kok Kömürü ve Rafine Petrol	18,8	-3,1
Bilgisayar, Elektronik, Optik	-13,8	-22,4
Diğer Makine ve Teçhizat	-1,2	-8,8
Diğer Ametallik Mineral Maden	-0,3	0,0
Madencilik ve Taşocakçılığı	2,8	-6,6
Elektrik, Gaz ve Su	2,0	11,1

## Tahmin ve Beklentiler

Kasım 2024'te sanayi üretimi daralma döngüsünden çıkarak yıllık %1,5 büyümeye kaydetti. Aylık bazda da ise %2,9 ile Mart 2023'ten sonra en yüksek büyümeye oranı kaydedildi. Öte yandan, İmalat PMI'da son aylarda kaydedilen artış ivmesi Kasım ayında da devam ederek kayda değer iyileşme belirtilerini gösterdi. Yılın son ayında sanayi üretiminin sınırlı olsa da büyümeye döngüsünü sürdüreceği öngörülüyor.



# Teşekkürler...

[ekonomikarastirmalar@albarakaturk.com.tr](mailto:ekonomikarastirmalar@albarakaturk.com.tr)

*Ömer Emeç*

*Baş Ekonomist*

*oemec@albarakaturk.com.tr*

*Mustafa Berk Erdal*

*mustafa.erdal@albarakaturk.com.tr*

*Rahime Aybike Çalışkan*

*rcaliskan@albarakaturk.com.tr*

*Sena Karadağ*

*sena.karadag@albarakaturk.com.tr*

*Muhammed Yasir Aksu*

*muhammed.aksu@albarakaturk.com.tr*

*Abdullah Arıkan*

*abdullah.arikan@albarakaturk.com.tr*

*İbrahim Erdem Yıldırım*

*ibrahim.yildirim@albarakaturk.com.tr*

Burada belirtilen bilgiler güvenilirliğine ve doğruluğuna inanılan kaynaklardan, okuyucuyu bilgilendirmek amacıyla derlenmiştir. Resmi kaynaklardan alınan bilgilere dayalı yapılan yorumlar ve tahminler, o tarihteki kanımızı yansıtmaktaysa da bu bilgiler, hiçbir şekilde yatırım danışmanlığı faaliyeti olarak değerlendirilemeyecektir. Söz konusu kaynaklardaki hata ve eksikliklerden ve bu bilgilerin kullanılmasından doğabilecek zararlardan dolayı, Albaraka Türk Katılım Bankası A.Ş. hiçbir sorumluluk kabul etmez. İşbu rapor içerisindeki bilgilere ait telif hakkı Bankamıza ait olup, üçüncü kişilerce izinsiz kullanılamaz, çoğaltılamaz veya kopyalanamaz.