

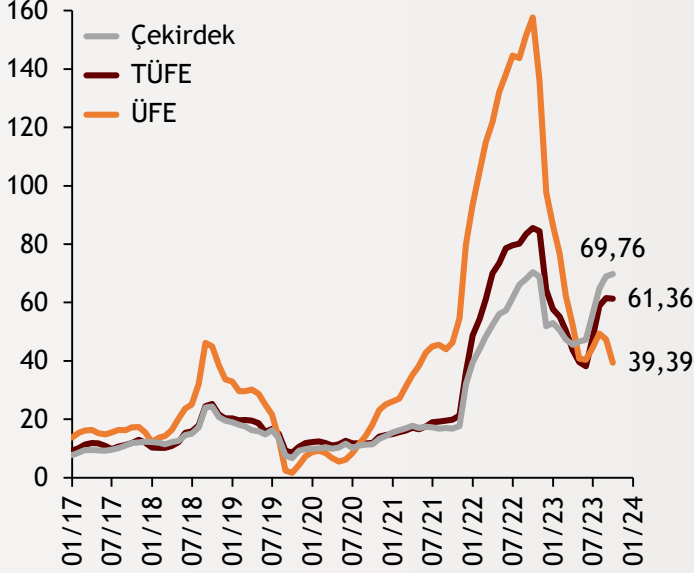


Haftalık Ekonomi Bülteni

6 Kasım 2023

Şekil.1 Enflasyon

Milyar Dolar, Eylül 2023



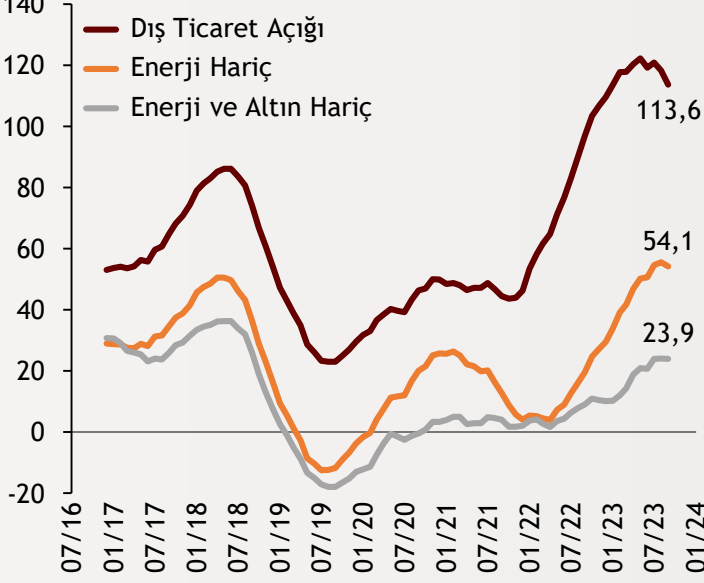
TÜFE'de Aylar Sonra Düşüş

Ekim ayında TÜFE yıllık yüzde 61,36, aylık yüzde 3,43 olarak gerçekleşirken ÜFE yıllık yüzde 39,39 oldu. Çekirdek TÜFE ise yüzde 69,76 olarak gerçekleşti. Alt kalemlere bakıldığında özellikle konut ve giyim-ayakkabı alanındaki artış dikkat çekti. Aylık enflasyona en çok katkı yapan kalemler ise sırasıyla Konut, Gıda-Alkolsüz İçecek ve Giyim-Ayakkabı oldu.

alBaraka
BANKNOT

Şekil.2 Dış Ticaret Açığı

Milyar Dolar, Eylül 2023



Dış Ticaret Açığı Eylül'de Geriledi

Eylül ayında dış ticaret açığı yıllık bazda yüzde 47,8 azalarak 5,12 milyar dolara geriledi. Ocak-Eylül dönemindeyse dış ticaret açığı rekor kırdı. 2022'nin aynı dönemine göre yüzde 5 artarak 87,2 milyar dolar oldu. 12 aylık açıksa 113,6 milyar dolara geriledi. 12 aylık dönemde ise enerji hariç denge 54,1 milyar dolar, enerji ve altın hariç denge 23,9 milyar dolar oldu.

alBaraka
BANKNOT

Şekil.3 İmalat PMI

Endeks, Ekim 2023

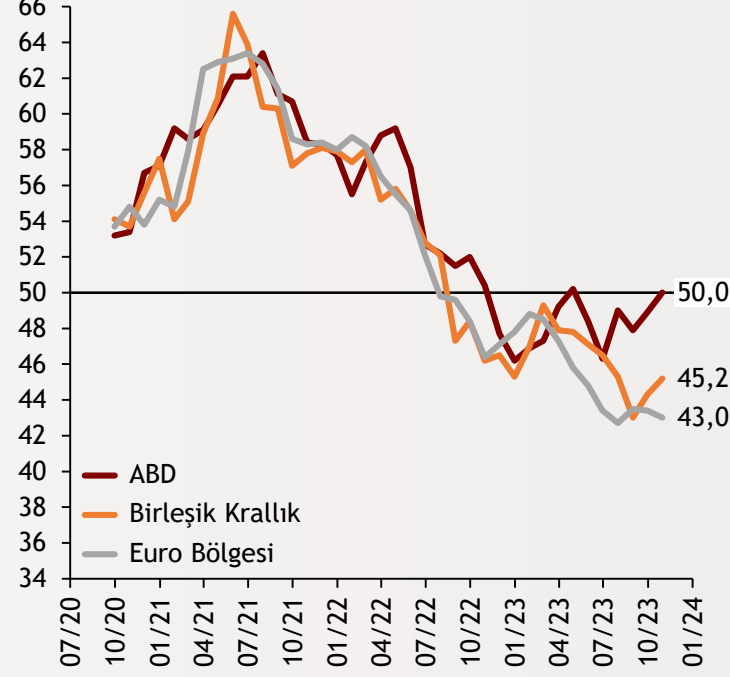


İmalat PMI Yılın En Düşük Seviyesinde

Eylül'de 49,6 olarak gerçekleşen İmalat PMI veri Ekim'de 48,4 ile yılın en düşük seviyesine indi. Böylece veri üst üste 4. ay 50'nin altında kaldı. Sektörel bazda ise takip edilen 10 sektörün 8'inde düşüş gerçekleşti. Tekstil sektörü en çok düşüşün görüldüğü yer oldu ve son 12 ayın en düşük seviyesinde gerçekleşti. Üretimde en güçlü artış ise gıda sektöründe yaşandı

Şekil.4 İmalat PMI

Endeks, Ekim 2023



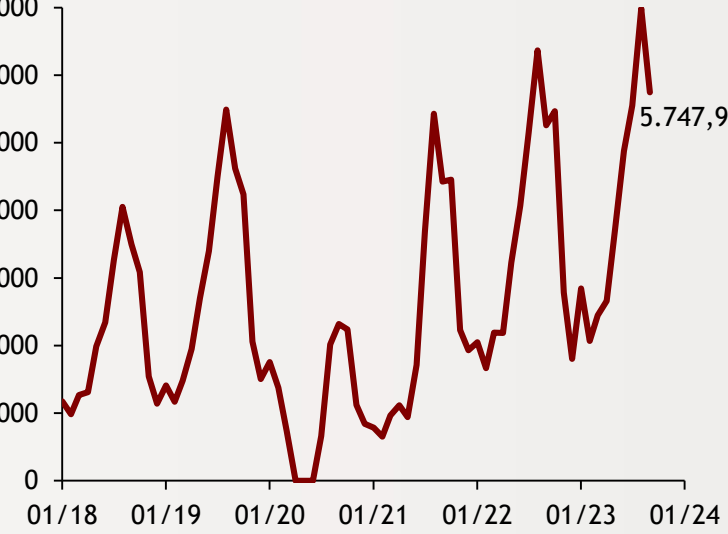
Euro Bölgesi'nde Durgunluk Sinyali

Küresel piyasalar geçtiğimiz hafta açıklanan İmalat PMI verilerini takip ediyor. ABD'de imalat PMI uzun bir aradan sonra 50 ile pozitif bölgeye gelirken Birleşik Krallık'ta veri dipten yükselişe geçti. Euro Bölgesi'nde ise 43 olarak gelen Ekim PMI verisi tarihsel düşük seviyelerde bulunmaya devam ediyor.

alBaraka
BANKNOT

Şekil.5 Net Turizm Geliri

Milyon Dolar, Eylül 2023



Turizm Gelirlerinde Artış

TÜİK üçüncü çeyrek turizm istatistiklerini yayımladı. Bir önceki yılın aynı dönemine göre %13,1 artan gelirler çeyreklik bazda 20 milyar doları aştı. Ziyaretçi sayısı ise geçen yılın aynı döneminde göre %6,8 artış göstererek 22 milyon 428 bin 234 kişi oldu.

alBaraka
BANKNOT

- **Hazine 10 Milyar Dolarlık Dış Borçlanma Planlıyor:** Hazine ve Maliye Bakanlığı 2024 yılında uluslararası sermaye piyasalarından tahvil ve kira sertifikası ihraçları yoluyla 10 milyar dolar finansman sağlanmasını hedefliyor. Bakanlık 2023'ün ilk bölümünde de 7,5 milyar dolarlık dış borçlanmaya gitmişti. Bakanlık aynı zamanda 2024 yılı için 2,14 trilyon lira iç borçlanma öngörüyor.

Finansal Göstergeler

Hisse Senedi Piyasaları	3.Kas.23	Haftalık D.	Aylık D.	Yılsonuna G.D.
Dünya Borsaları	662,8	4,39%	1,33%	9,48%
ABD Dow Jones Endeksi	34.061,3	3,44%	1,96%	2,76%
ABD S&P Endeksi	4.358,3	4,60%	1,16%	13,51%
Nasdaq	15.099,5	5,39%	0,35%	38,02%
Euro Stoxx	4.174,7	3,63%	0,73%	10,04%
FTSE 100	7.417,7	1,23%	-1,03%	-0,46%
DAX	15.189,3	3,21%	-0,27%	9,09%
Nikkei	--	--	--	--
Shanghai	3.030,8	0,31%	--	-1,20%
Gelişmekte Olan Ülkeler	948,3	2,86%	1,16%	-0,85%
BİST - 100	7.706,0	-0,09%	-8,97%	39,88%
BİST - 30	8.059,7	0,60%	-8,87%	35,58%
BİST - Bankacılık Endeksi	7.817,8	-0,98%	-10,15%	55,49%
Albaraka Türk	4,4	-0,68%	-5,43%	29,85%
Döviz Kurları	3.Kas.23	Haftalık D.	Aylık D.	Yılsonuna G.D.
Gelişmekte Olan Ülke Kurları	47,6690	1,71%	2,95%	-4,36%
USD/TL	28,4056	0,51%	2,87%	51,90%
Euro/TL	30,4799	1,52%	4,26%	52,82%
Sepet/TL	29,4428	1,03%	3,59%	107,49%
Euro/USD	1,0731	1,09%	1,37%	0,31%
USD/Yen	149,3900	0,19%	0,05%	14,01%
GBP/USD	1,2380	1,73%	1,17%	2,43%
ABD Dolar Endeksi	105,0210	-1,04%	-0,96%	1,48%
LIBOR Getirileri	3.Kas.23	1 Hafta Önce	1 Ay Önce	Yılsonuna G.D.
ABD 3 Aylık	5,64	5,64	5,67	4,77
Avrupa 3 Aylık	3,96	3,97	3,98	2,13
Pound 3 Aylık	5,37	5,37	5,41	3,87
Emtia Fiyatları	3.Kas.23	Haftalık D.	Aylık D.	Yılsonuna G.D.
Bileşik Emtia Fiyat Endeksi	105,23	0,72%	2,59%	-6,95%
Brent (USD/Varil)	84,89	-2,93%	0,37%	-0,72%
Tarım Fiyatları Endeksi	65,62	1,84%	2,73%	-4,50%
Ana Metal Fiyatları Endeksi	139,57	0,34%	0,45%	-15,45%
Altın (USD/Ons)	1.992,65	-0,17%	8,71%	8,83%
Tahvil Getirileri	3.Kas.23	1 Hafta Önce	1 Ay Önce	Yılsonuna G.D.
ABD 2 Yıllık	4,839	5,054	5,081	4,426
ABD 10 Yıllık	4,572	4,894	4,801	3,875
Almanya 2 Yıllık	2,961	3,013	3,133	2,764
Almanya 10 Yıllık	2,645	2,822	2,884	2,571
İngiltere 10 Yıllık	4,288	4,561	4,573	3,672
Japonya 10 Yıllık	0,921	0,888	0,804	0,455
Türkiye 10 Yıllık Eurobond	8,500	9,095	9,026	5,587
Türkiye 2 Yıllık	37,600	34,460	29,470	9,970
Türkiye 10 Yıllık	30,25	29,41	26,64	9,83
TCMB Ağırlıklı Ort. Fonlama	35,00	32,00	30,00	9,04
Haftalık ile Fonlama (Milyon TL)	5.000	5.000	38.000	0
Toplam MB Fonlaması (Milyon TL)	5.000	5.000	38.000	183.643
Risk Göstergeleri	3.Kas.23	1 Hafta Önce	1 Ay Önce	Yılsonuna G.D.
VIX	14,91	19,75	17,45	21,67
Türkiye 5 Yıllık CDS	366,76	408,94	407,27	512,27



Ekonomik Göstergeler

Büyüme Göstergeleri	Aralık 21	Haziran 22	Eylül 22	Aralık 22	Mart 23
GSYH (Milyon Dolar, Cari Fiyatlar)	200,33	181	220	242	263
GSYH (4 Çeyreklik Toplam, Milyar \$)	807,11	799	829	843	906
Yıllık Büyüme Oranı	9,60	7,7	3,9	3,5	4,0
Sanayi Göstergeleri	2021	Ocak 23	Şubat 23	Mart 23	Nisan 23
Sanayi Üretimi(TA,Yıllık %Değişim)	14,41	4,6	-8,2	0,4	-1,2
İşgücü Göstergeleri	2021	Şubat 23	Mart 23	Nisan 23	Mayıs 23
İşsizlik Oranı(MA, %)	13,1	10,0	10,0	10,2	9,5
Enflasyon Göstergeleri	2021	Mart 23	Nisan 23	Mayıs 23	Haziran 23
Aylık Tüketici Enflasyonu	13,58	2,29	2,39	0,04	3,92
Yıllık Tüketici Enflasyonu	36,08	50,51	43,68	39,59	38,21
Aylık Üretici Enflasyonu	19,08	0,44	0,81	0,65	6,50
Yıllık Üretici Enflasyonu	79,89	62,45	52,11	40,76	40,42
Ödemeler Dengesi	2021	Ocak 23	Şubat 23	Mart 23	Nisan 23
Cari İşlemler Dengesi (12 Aylık)	-37,30	-51,852	-55,620	-54,944	-57,804
Cari İşlemler Dengesi	-3,17	-10,348	-9,071	-4,903	-5,404
İhracat (f.o.b)	22.233,32	18.590	23.588	19.298	21.659
İthalat (c.i.f)	29.064,82	30.701	31.937	28.069	34.186
Turizm Gelirleri (Net)	1.671,00	2.420	1.735	2.067	2.198
Sermaye Dengesi	-13.742,00	-10.897	-8.350	-8.135	-9.096
Doğrudan Yabancı Yatırım (Net)	-656,00	-139	-512	-470	-784
Portföy Yatırımları (Net)	1.995,00	-469	-236	1.036	1.204
Yabancılar TL Cinsi Tahvil Alımları	0,00	0	0	1.500	2.341
Bankaların Yurtdışı Borçlanması	-229,00	-851	1.124	31	289
Bütçe Göstergeleri	2021	Şubat 23	Mart 23	Nisan 23	Mayıs 23
Bütçe Dengesi	-145.743.183,00	-170,56	-47,22	-132,47	118,91
Faiz Dışı Denge	-136.783.444,00	-136,34	-2,15	-97,97	221,62
TCMB Brüt Döviz Rezervleri	94.628,00	122.422	114.883	98.457	108.586
Bankacılık Göstergeleri	2021	Eylül 22	Aralık 22	Mart 23	Haziran 23
Toplam Aktifler	10.158.052	13.099.876	14.344.402	15.844.348	16.846.448
Toplam Krediler	5.499.603	6.831.741	7.576.513	8.513.283	9.232.818
Ticari Krediler/GSYH	10,4%	8,60%	8,09%	7,83%	8,64%
Tüketici Kredileri / GSYH	12,4%	10,47%	10,24%	10,80%	12,19%
Konut	310.966	354.392	360.075	391.782	432.835
Taşıt	14.559	31.347	49.675	64.538	80.015
İhtiyaç	477.686	578.412	674.803	815.754	853.990
Kredi Kartları	349.557	525.551	673.877	847.227	1.051.798
Toplam Mevduatlar	5.972.340	8.052.541	8.861.858	9.956.251	10.355.711
Döviz Mevduatları (Milyar Dolar)	236.442	233.466	218.185	211.420	201.819
Toplam Özkaynaklar	913.019	1.188.813	1.407.074	1.596.091	1.606.765



Haftalık Ekonomik Takvim

Tarih ve Saat	Ülke	Dünya Ekonomisinde Gündem	Dönem	Beklenti	Önceki Veri
11/06/23 03:30	Japonya	Hizmet Sektörü Satın Alma Yöneticileri Endeksi	Ekim	--	51,1
11/06/23 10:00	Almanya	Fabrika Siparişleri (Aylık Değişimler)	Eylül	-1,5%	3,9%
11/06/23 11:50	Fransa	Hizmet Sektörü Satın Alma Yöneticileri Endeksi (PMI)	Ekim	46,10	46,10
11/06/23 11:50	Fransa	Bileşik Sektörler Satın Alma Yöneticileri Endeksi (PMI)	Ekim	45,3	45,3
11/06/23 11:55	Almanya	Hizmet Sektörü Satın Alma Yöneticileri Endeksi (PMI)	Ekim	48	48
11/06/23 11:55	Almanya	Bileşik Sektörler Satın Alma Yöneticileri Endeksi (PMI)	Ekim	45,80	45,80
11/06/23 12:00	Euro Bölgesi	Hizmet Sektörü Satın Alma Yöneticileri Endeksi (PMI)	Ekim	47,8	47,8
11/06/23 12:00	Euro Bölgesi	Bileşik Sektörler Satın Alma Yöneticileri Endeksi (PMI)	Ekim	46,5	46,5
11/06/23 12:30	İngiltere	İnşaat Sektörü Satın Alma Yöneticileri Endeksi	Ekim	46	45
11/07/23 02:30	Japonya	Hanehalkı Harcamaları (Yıllık Değişimler)	Eylül	-2,9%	-2,5%
11/07/23 13:00	Euro Bölgesi	Yıllık Üretici Enflasyonu	Eylül	0,5%	0,6%
11/07/23 13:00	Euro Bölgesi	Aylık Üretici Enflasyonu	Eylül	-12,5%	-11,5%
11/07/23 16:30	ABD	Dış Ticaret Dengesi (Milyar Dolar)	Eylül	-60	-58,3
11/07/23	Çin	Dış Ticaret Dengesi (Milyar Dolar)	Ekim	82	77,71
11/08/23 10:00	Almanya	Aylık Tüketici Enflasyonu	Ekim	0,0%	0,0%
11/08/23 10:00	Almanya	Yıllık Tüketici Enflasyonu	Ekim	3,8%	3,8%
11/08/23 10:45	Fransa	Dış Ticaret Dengesi (Milyon Euro)	Eylül	--	-8202
11/08/23 10:45	Fransa	Cari İşlemler Dengesi (Milyar Euro)	Eylül	--	-0,80
11/08/23 13:00	Euro Bölgesi	Perakende Satışlar (Aylık Değişimler)	Eylül	-0,2%	-1,2%
11/08/23 18:00	ABD	Toptan Stoklar (Aylık Değişimler)	Eylül	0,0%	0,0%
11/09/23 02:50	Japonya	Cari İşlemler Dengesi (Milyar Yen)	Eylül	2977.8	2279.7
11/09/23 04:30	Çin	Yıllık Tüketici Enflasyonu	Ekim	-0,1%	0,0%
11/09/23 04:30	Çin	Yıllık Üretici Enflasyonu	Ekim	-2,7%	-2,5%
11/09/23 16:30	ABD	Haftalık İşsizlik Maaşı Başvuruları (Bin Kişi)	Kasım	220,00	217,00
11/10/23 10:00	İngiltere	Sanayi Üretimi (Yıllık Değişimler)	Eylül	1,1%	1,3%
11/10/23 10:00	İngiltere	Dış Ticaret Dengesi (Milyar Pound)	Eylül	2550	3415
11/10/23 10:00	İngiltere	GSYH Yıllık Büyüme Oranı	3Ç	0,5%	0,6%
11/10/23 18:00	ABD	Michigan Üniversitesi Tüketici Güven Endeksi (Nihai)	Kasım	63,50	63,80
11/10/23 22:00	ABD	Federal Bütçe Dengesi (Milyar Dolar)	Ekim	-29,5	-171
11/06/23 14:30	Türkiye	Reel Efektif Döviz Kuru Endeksi	Ekim	--	55,52
11/07/23 17:30	Türkiye	Hazine Nakit Dengesi (Milyar TL)	Ekim	--	-69,1
11/09/23 14:30	Türkiye	Yurtdışı Yerleşiklerin Net Hisse Senedi Alımı (Milyon Dolar)	Kasım	--	-68
11/10/23 10:00	Türkiye	İşsizlik Oranı	Eylül	--	9,2%
11/10/23 10:00	Türkiye	Sanayi Üretimi (Yıllık Değişimler)	Eylül	2,8%	3,1%



Teşekkürler...

ekonomikarastirmalar@albarakaturk.com.tr

Ömer Emeç
Baş Ekonomist
oemec@albarakaturk.com.tr

Mustafa Berk Erdal
mustafa.erdal@albarakaturk.com.tr

Rahime Aybike Çalışkan
rcaliskan@albarakaturk.com.tr

Bersun Turna
bersun.turna@albarakaturk.com.tr

Abdülbaki Korucu
abdulbaki.korucu@albarakaturk.com.tr

Muhammed Yasir Aksu
muhammed.aksu@albarakaturk.com.tr

Burada belirtilen bilgiler güvenilirliğine ve doğruluğuna inanılan kaynaklardan, okuyucuyu bilgilendirmek amacıyla derlenmiştir. Resmi kaynaklardan alınan bilgilere dayalı yapılan yorumlar ve tahminler, o tarihteki kanımızı yansıtmaktaysa da bu bilgiler, hiçbir şekilde yatırım danışmanlığı faaliyeti olarak değerlendirilemeyecektir. Söz konusu kaynaklardaki hata ve eksikliklerden ve bu bilgilerin kullanılmasından doğabilecek zararlardan dolayı, Albaraka Türk Katılım Bankası A.Ş. hiçbir sorumluluk kabul etmez. İşbu rapor içerisindeki bilgilere ait telif hakkı Bankamıza ait olup, üçüncü kişilerce izinsiz kullanılamaz, çoğaltılamaz veya kopyalanamaz.