

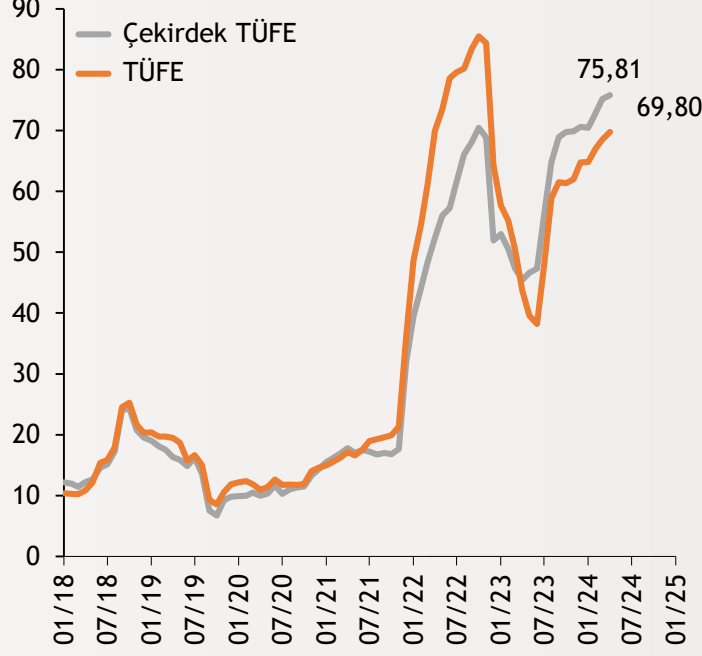


Haftalık Ekonomi Bülteni

6 Mayıs 2024

Şekil.1 Tüketici Enflasyonu

%, Son Veri: Nisan 2024



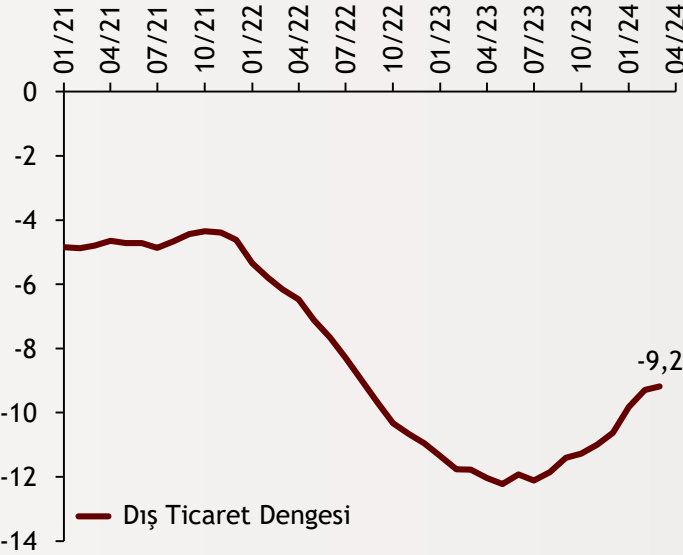
Enflasyon Nisan'da yüzde 70'e dayandı

Türkiye'de yıllık tüketici enflasyonu başta hizmet fiyatlarındaki artışın etkisiyle yükselişini sürdürdü. Türkiye İstatistik Kurumu'nun açıkladığı verilere göre, Tüketici Fiyat Endeksi nisanda bir önceki yılın aynı ayına göre yüzde 69,80 artış kaydetti. Aylık TÜFE artışı ise yüzde 3,18 oldu. Nisan'da yıllık enflasyon 1,5 yılın en yüksek seviyesine çıkarken, yıllık çekirdek enflasyonda ise yeni rekor kaydedildi.

alBaraka
BANKNOT

Şekil.2 Dış Ticaret Dengesi

Milyar Dolar, Son Veri: Nisan 2024



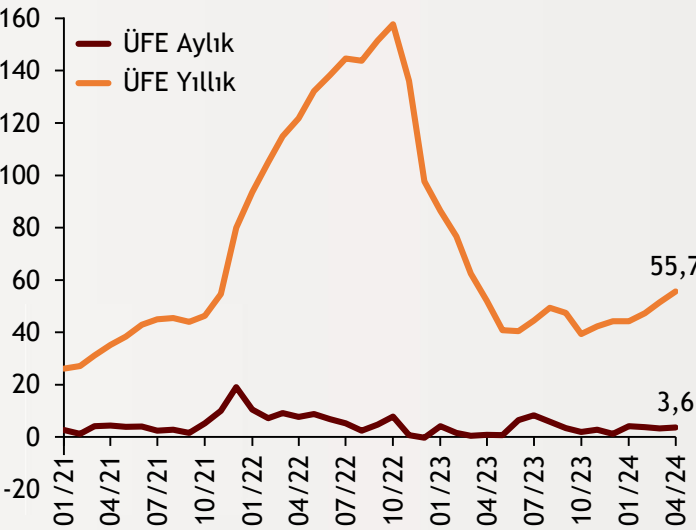
Nisan'da dış ticaret açığı arttı

Ticaret Bakanlığı'nın öncü verilerine göre, Nisan ayında ihracat geçen yılın aynı dönemine göre sınırlı bir değişimle 19,3 milyar dolar oldu. Buna karşın ithalat aynı dönemde yüzde 4,2 artışla 29,2 milyar dolar olarak kaydedildi. Bu verilerin ardından dış ticaret açığı yüzde 13,3 artışla 9,9 milyar dolara yükseldi. İhracatın ithalatı karşılama oranı ise 2,7 puan azalışla yüzde 66,1 olarak gerçekleşti.

alBaraka
BANKNOT

Şekil.3 Üretici Enflasyonu

%, Son Veri: Nisan 2024

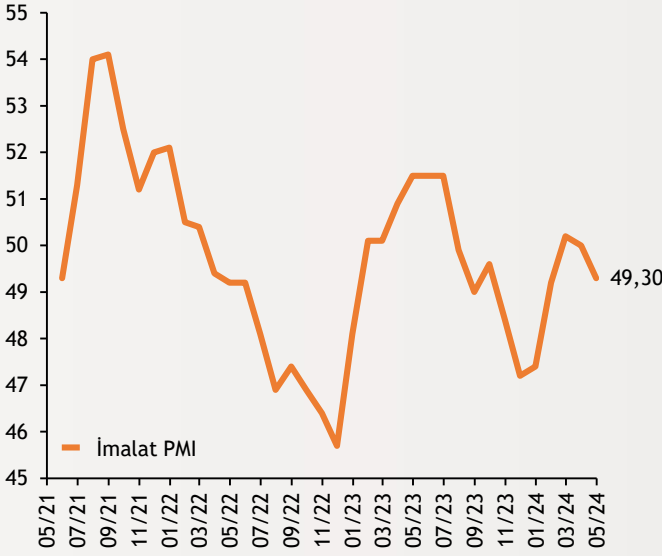


Üretici enflasyonu hızlandı

Üretici fiyat endeksi tarafına bakıldığında da eğilimin hızlandığı görüldü. Nisan ayında yıllık üretici enflasyonu yüzde 55,66 olarak kaydedildi. Mart ayında yıllık üretici enflasyonu yüzde 51,47 olmuştu. Aylık üretici enflasyonu da Nisan'da yüzde 3,60 seviyesine çıktı.

Şekil.4 İmalat PMI

Son Veri: Nisan 2024



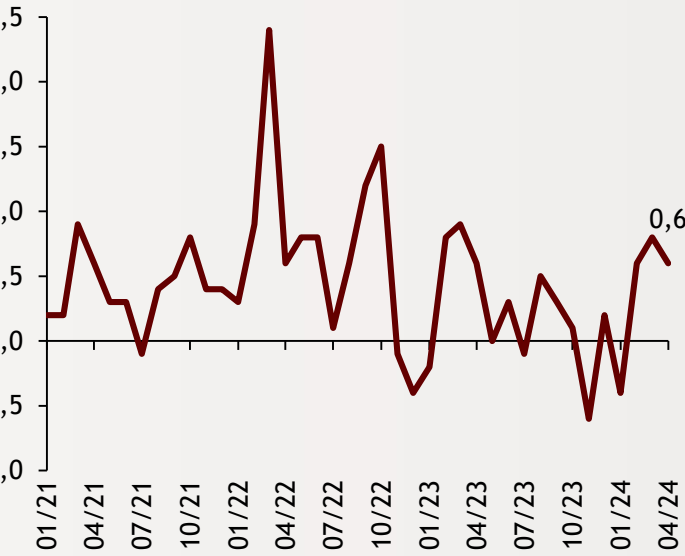
İmalat göstergesi daralmaya işaret etti

Mart ayında 50 olan manşet PMI, nisan ayında 49,3'e gerileyerek, eşik değer olan 50'nin altına indi. Son 3 ayda ilk kez endeks faaliyet koşullarının yavaşladığına işaret etti. Nisan'da faaliyet koşullarının yeniden bozulmasında üretimin daralma bölgesine dönmesi etkili oldu. Fiyat artışları ve yüksek faiz oranlarının talebi olumsuz yönde etkilemesiyle yeni siparişler üst üste onuncu ay yavaşladı.

alBaraka
BANKNOT

Şekil.5 Euro Bölgesi TÜFE

Aylık, %, Son Veri: Nisan 2024



Euro Bölgesi'nde resesyon sona erdi

Eurostat verilerine göre ilk çeyrekte gayri safi yurt içi hasıla önceki üç aya göre yüzde 0,3 arttı. Bloomberg anketindeki medyan beklenti sadece yüzde 0,1'lik bir büyümeye işaret ediyordu. Aynı bir veriye göre bölgede tüketici fiyatları ise Nisan ayında - hem beklentilere paralel şekilde hem de Mart ayı ile aynı seviyede - yıllık bazda yüzde 2,4 oranında arttı.

alBaraka
BANKNOT

Fed faizi sabit tuttu

- Fed faizi sabit tuttu:** Amerikan Merkez Bankası (Fed) politika faizini piyasa beklentileri doğrultusunda sabit bıraktı. Karar metninde Fed yetkililerinin enflasyonda beklenen gelişmelerin gerçekleşmediğine yönelik mesajları dikkat çekti. Fed karar metninde bilanço küçültme hızını düşürdüğünü de bildirdi. Kararın ardından Fed Başkanı Jerome Powell'ın verdiği mesajlar endişe edilen kadar şahin olmadı. Powell Fed'in bir sonraki hamlesi olarak faiz artışı olasılığını masadan kaldırırken, faiz indirim zamanlaması için verileri izleyeceklerini söyledi.
- Nisan'da açlık sınırı asgari ücreti geçti:** Türk-İş'in açıkladığı Açlık ve Yoksulluk Sınırı araştırmasına göre Nisan ayında Ankara'da yaşayan dört kişilik bir ailenin sağlıklı, dengeli ve yeterli beslenebilmesi için yapması gereken aylık gıda harcaması tutarı ya da bilinen adıyla açlık sınırı 17 bin 725 TL'ye yükseldi. Böylelikle 17 bin 2 TL'lik asgari ücret bu yıl ilk kez açlık sınırının altında kaldı.

Finansal Göstergeler

Hisse Senedi Piyasaları	3.May.24	Haftalık D.	Aylık D.	Yılsonuna G.D.
Dünya Borsaları	769,3	0,91%	-0,93%	5,82%
ABD Dow Jones Endeksi	38.675,7	1,1%	-0,6%	2,62%
ABD S&P Endeksi	5.127,8	0,5%	-1,5%	7,50%
Nasdaq	17.890,8	1,4%	-0,6%	6,33%
Euro Stoxx	4.921,5	-1,7%	-1,9%	8,88%
FTSE 100	8.213,5	0,9%	3,8%	6,21%
DAX	18.001,6	-0,9%	-1,0%	7,66%
Nikkei	--	--	--	14,26%
Shanghai	--	--	--	5,57%
Gelişmekte Olan Ülkeler	1.061,5	1,91%	1,51%	3,68%
BİST - 100	10.276,9	3,64%	6,84%	36,82%
BİST - 30	11.147,6	3,87%	6,42%	38,13%
BİST - Bankacılık Endeksi	13.397,8	1,84%	7,55%	52,41%
Albaraka Türk	5,1	8,74%	9,91%	31,94%
Döviz Kurları	3.May.24	Haftalık D.	Aylık D.	Yılsonuna G.D.
Gelişmekte Olan Ülke Kurları	46,75	0,89%	-0,12%	-2,95%
USD/TL	32,34	-0,52%	0,91%	9,46%
Euro/TL	34,80	0,08%	0,16%	6,95%
Sepet/TL	33,57	-0,21%	0,52%	136,59%
Euro/USD	1,08	0,64%	-0,70%	-2,51%
USD/Yen	153,05	-3,33%	0,94%	9,01%
GBP/USD	1,25	0,43%	-0,72%	-1,27%
ABD Dolar Endeksi	105,03	-0,86%	0,70%	3,70%
LIBOR Getirileri	3.May.24	1 Hafta Önce	1 Ay Önce	2023 Sonu
ABD 3 Aylık	5,6	559,1%	5,56	5,59
Avrupa 3 Aylık	3,8	386,5%	3,89	3,91
Emtia Fiyatları	3.May.24	Haftalık D.	Aylık D.	Yılsonuna G.D.
Bileşik Emtia Fiyat Endeksi	101,3	-1,5%	0,0	3,04%
Brent (USD/Varil)	83,0	-7,3%	-0,1	8,57%
Tarım Fiyatları Endeksi	59,8	-0,1%	0,0	-4,82%
Ana Metal Fiyatları Endeksi	157,3	0,0%	0,1	10,79%
Altın (USD/Ons)	2.301,7	-1,5%	0,0	12,57%
Tahvil Getirileri	3.May.24	1 Hafta Önce	1 Ay Önce	2023 Sonu
ABD 2 Yıllık	4,816	4,993	4,751	4,250
ABD 10 Yıllık	4,508	4,663	4,402	3,879
Almanya 2 Yıllık	2,924	2,988	2,875	2,404
Almanya 10 Yıllık	2,495	2,575	2,399	2,024
İngiltere 10 Yıllık	4,222	4,324	4,069	3,537
Japonya 10 Yıllık	0,897	0,887	0,789	0,600
Türkiye 10 Yıllık Eurobond	7,7	7,886	7,439	5,587
Türkiye 2 Yıllık	44,760	44,700	43,440	39,680
Türkiye 10 Yıllık	28,91	28,12	26,93	26,75
TCMB Ağırlıklı Ort. Fonlama	52,45	52,46	51,95	42,50
Risk Göstergeleri	3.May.24	1 Hafta Önce	1 Ay Önce	2023 Sonu
VIX	13,5	15,03	16,03	12,45
Türkiye 5 Yıllık CDS	292,47	305,63	300,71	283,53



Ekonomik Göstergeler

Büyüme Göstergeleri	Aralık 21	Mart 23	Haziran 23	Eylül 23	Aralık 23
GSYH (Milyon Dolar, Cari Fiyatlar)	200,60	262	246	272	296
GSYH (4 Çeyreklik Toplam, Milyar \$)	807,92	906	970	1.022	1.076
Yıllık Büyüme Oranı	9,70	4,0	3,9	6,1	4,0
Sanayi Göstergeleri	2022	Kasım 23	Aralık 23	Ocak 24	Şubat 24
Sanayi Üretimi(TA, Yıllık %Değişim)	1,75	2,0	2,3	1,3	11,5
İşgücü Göstergeleri	2022	Kasım 23	Aralık 23	Ocak 24	Şubat 24
İşsizlik Oranı(MA, %)	10,3	8,9	8,9	9,0	8,7
Enflasyon Göstergeleri	2022	Aralık 23	Ocak 24	Şubat 24	Mart 24
Aylık Tüketici Enflasyonu	1,18	2,93	6,70	4,53	3,16
Yıllık Tüketici Enflasyonu	64,27	64,77	64,86	67,07	68,50
Aylık Üretici Enflasyonu	-0,24	1,14	4,14	3,74	3,29
Yıllık Üretici Enflasyonu	97,72	44,22	44,20	47,29	51,47
Ödemeler Dengesi	2022	Ekim 23	Kasım 23	Aralık 23	Ocak 24
Cari İşlemler Dengesi (12 Aylık)	-49.086,00	-50,520	-49,273	-45,383	-37,516
Cari İşlemler Dengesi	-6,02	0,122	-2,796	-2,126	-2,556
İhracat (f.o.b)	22.898,75	22.943	22.953	19.996	21.082
İthalat (c.i.f)	32.611,55	28.916	29.035	26.180	27.853
Turizm Gelirleri (Net)	1.494,00	4.917	2.401	1.696	2.195
Sermaye Dengesi	-4.715,00	-3.174	-3.162	-4.002	-4.421
Doğrudan Yabancı Yatırım (Net)	-486,00	-810	-1.003	-306	-661
Portföy Yatırımları (Net)	-756,00	656	-5.364	-1.678	-1.086
Yabancılar TL Cinsi Tahvil Alımları	0,00	0	0	2.000	0
Bankaların Yurtdışı Borçlanması	-269,00	510	3.957	-535	912
Bütçe Göstergeleri	2022	Aralık 23	Ocak 24	Şubat 24	Mart 24
Bütçe Dengesi	-118.616.596,00	-842,53	-150,72	-153,80	-208,96
Faiz Dışı Denge	-100.370.900,00	-800,20	-29,63	-98,97	-134,41
TCMB Brüt Döviz Rezervleri	94.628,00	141.060	137.161	131.750	123.126
Bankacılık Göstergeleri	Eylül 22	Haziran 23	Eylül 23	Aralık 23	Mart 24
Toplam Aktifler	15.844.348	19.102.389	21.098.544	23.519.337	24.662.011
Toplam Krediler	8.513.283	10.003.845	10.703.674	11.671.735	12.359.298
Ticari Krediler/GSYH	7,8%	8,15%	7,23%	6,97%	7,60%
Tüketici Kredileri / GSYH	10,8%	11,34%	10,72%	10,29%	11,02%
Konut	391.782	438.466	445.908	438.222	438.203
Taşıt	64.538	82.731	88.005	95.943	93.732
İhtiyaç	815.754	864.589	916.096	983.284	1.049.444
Kredi Kartları	847.227	1.136.181	1.335.970	1.603.095	1.767.624
Toplam Mevduatlar	9.956.251	11.651.281	13.306.491	14.851.970	15.140.382
Döviz Mevduatları (Milyar Dolar)	211.420	194.425	197.695	201.540	200.326
Toplam Özkaynaklar	1.596.091	1.688.411	1.897.863	2.121.581	2.231.001



Haftalık Ekonomik Takvim

Tarih ve Saat	Ülke	Dünya ve Türkiye Ekonomisinde Gündem	Dönem	Beklenti	Önceki Veri
05/06/24 04:45	Çin	Hizmet Sektörü Satın Alma Yöneticileri Endeksi	Nisan	52,5	52,7
05/06/24 10:50	Fransa	Hizmet Sektörü Satın Alma Yöneticileri Endeksi (PMI)	Nisan	50,5	50,5
05/06/24 10:50	Fransa	Bileşik Sektörler Satın Alma Yöneticileri Endeksi (PMI)	Nisan	49,9	49,9
05/06/24 10:55	Almanya	Hizmet Sektörü Satın Alma Yöneticileri Endeksi (PMI)	Nisan	53,3	53,3
05/06/24 10:55	Almanya	Bileşik Sektörler Satın Alma Yöneticileri Endeksi (PMI)	Nisan	50,5	50,5
05/06/24 11:00	Euro Bölgesi	Hizmet Sektörü Satın Alma Yöneticileri Endeksi (PMI)	Nisan	52,9	52,9
05/06/24 11:00	Euro Bölgesi	Bileşik Sektörler Satın Alma Yöneticileri Endeksi (PMI)	Nisan	51,4	51,4
05/06/24 12:00	Euro Bölgesi	Yıllık Üretici Enflasyonu	Mart	-0,40%	-1,00%
05/06/24 12:00	Euro Bölgesi	Aylık Üretici Enflasyonu	Mart	-7,70%	-8,30%
05/07/24 03:30	Japonya	Hizmet Sektörü Satın Alma Yöneticileri Endeksi	Nisan	--	54,6
05/07/24 09:00	Almanya	Fabrika Siparişleri (Aylık Değişimler)	Mart	0,40%	0,20%
05/07/24 09:45	Fransa	Cari İşlemler Dengesi (Milyar Euro)	Mart	--	0,9
05/07/24 09:45	Fransa	Dış Ticaret Dengesi (Milyon Euro)	Mart	--	-5244
05/07/24 11:30	İngiltere	İnşaat Sektörü Satın Alma Yöneticileri Endeksi	Nisan	50,4	50,2
05/07/24 12:00	Euro Bölgesi	Perakende Satışlar (Aylık Değişimler)	Mart	0,70%	-0,50%
05/08/24 17:00	ABD	Toptan Stoklar (Aylık Değişimler)	Mart	-0,40%	-0,40%
05/09/24 14:00	İngiltere	Merkez Bankası Politika Faizi	Mayıs	5,25%	5,25%
05/09/24 15:30	ABD	Haftalık İşsizlik Maaşı Başvuruları (Bin Kişi)	Mayıs	214	208
05/09/24	Çin	Dış Ticaret Dengesi (Milyar Dolar)	Nisan	80,53	58,55
05/10/24 02:30	Japonya	Hanehalkı Harcamaları (Yıllık Değişimler)	Mart	-2,30%	-0,50%
05/10/24 02:50	Japonya	Cari İşlemler Dengesi (Milyar Yen)	Mart	3450	2644,2
05/10/24 09:00	İngiltere	GSYH Yıllık Büyüme Oranı	1Ç	0,00%	-0,20%
05/10/24 09:00	İngiltere	Sanayi Üretimi (Yıllık Değişimler)	Mart	0,30%	1,40%
05/10/24 09:00	İngiltere	Dış Ticaret Dengesi (Milyar Pound)	Mart	-2100	-2291
05/10/24 17:00	ABD	Michigan Üniversitesi Tüketici Güven Endeksi (Nihai)	Mayıs	76,2	77,2
05/10/24 21:00	ABD	Federal Bütçe Dengesi (Milyar Dolar)	Nisan	262,5	-236,5
05/10/24	Çin	Cari İşlemler Dengesi (Milyar Dolar)	1Ç	--	56,2
05/11/24 04:30	Çin	Yıllık Üretici Enflasyonu	Nisan	-2,30%	-2,80%
05/11/24 04:30	Çin	Yıllık Tüketici Enflasyonu	Nisan	0,20%	0,10%
05/06/24 14:30	Türkiye	Reel Efektif Döviz Kuru Endeksi	Nisan	--	58,02
05/08/24 17:30	Türkiye	Hazine Nakit Dengesi (Milyar TL)	Nisan	--	-166,8
05/09/24 14:30	Türkiye	Yurtdışı Yerleşiklerin Net Hisse Senedi Alımı (Milyon Dolar)	Mayıs	--	-155
05/10/24 10:00	Türkiye	İşsizlik Oranı	Mart	--	8,70%
05/10/24 10:00	Türkiye	Sanayi Üretimi (Yıllık Değişimler)	Mart	--	11,50%



Teşekkürler...

ekonomikarastirmalar@albarakaturk.com.tr

Ömer Emeç

Baş Ekonomist

oemec@albarakaturk.com.tr

Mustafa Berk Erdal

mustafa.erdal@albarakaturk.com.tr

Rahime Aybike Çalışkan

rcaliskan@albarakaturk.com.tr

Bersun Turna

bersun.turna@albarakaturk.com.tr

Muhammed Yasir Aksu

muhammed.aksu@albarakaturk.com.tr

Burada belirtilen bilgiler güvenilirliğine ve doğruluğuna inanılan kaynaklardan, okuyucuyu bilgilendirmek amacıyla derlenmiştir. Resmi kaynaklardan alınan bilgilere dayalı yapılan yorumlar ve tahminler, o tarihteki kanımızı yansıtmaktaysa da bu bilgiler, hiçbir şekilde yatırım danışmanlığı faaliyeti olarak değerlendirilemeyecektir. Söz konusu kaynaklardaki hata ve eksikliklerden ve bu bilgilerin kullanılmasından doğabilecek zararlardan dolayı, Albaraka Türk Katılım Bankası A.Ş. hiçbir sorumluluk kabul etmez. İşbu rapor içerisindeki bilgilere ait telif hakkı Bankamıza ait olup, üçüncü kişilerce izinsiz kullanılamaz, çoğaltılamaz veya kopyalanamaz.