

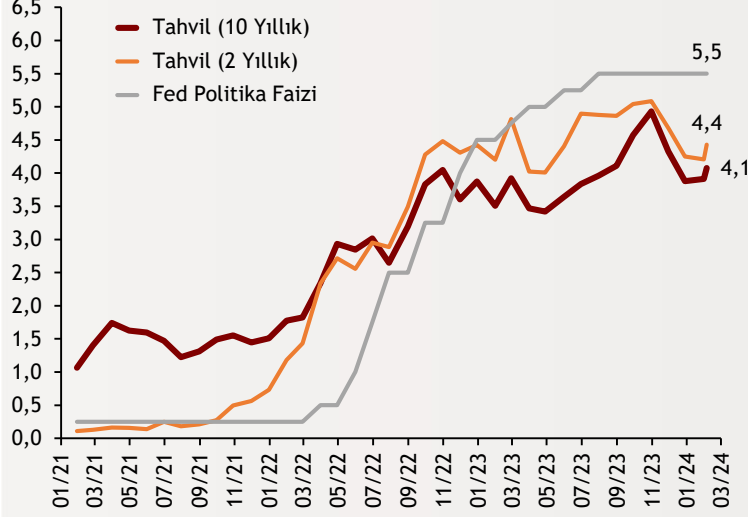


Haftalık Ekonomi Bülteni

5 Şubat 2024

Şekil.1 FED Faiz Oranı

%, Son Veri: Ocak 2024



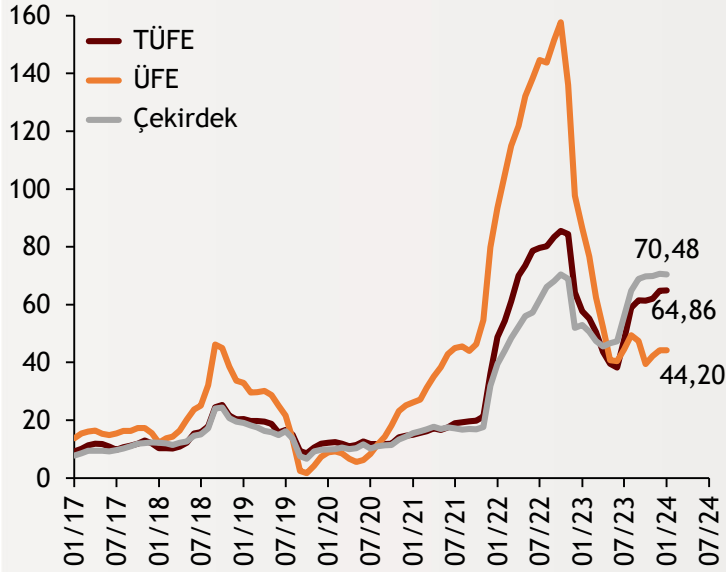
FED´den indirim mesajı

ABD Merkez Bankası Fed politika faizini beklentiye paralel olarak değiştirmeyerek yüzde 5,25-5,50 aralığında tuttu. Böylece faiz oranı 22 yılın zirvesinde kaldı. Fed, faiz indirimine açık olduğu ancak indirimin hemen gerçekleşmeyeceği sinyalini verdi. Başkan Jerome Powell Mart'ta faiz indirim beklentisine dair "Fed'in Mart ayına kadar faiz indirimini konusunda yeterli güvene sahip olması olası değil" dedi.

alBaraka
BANKNOT

Şekil.2 Enflasyon Göstergeleri

Yıllık % Değişim, Son Veri: Ocak 2024



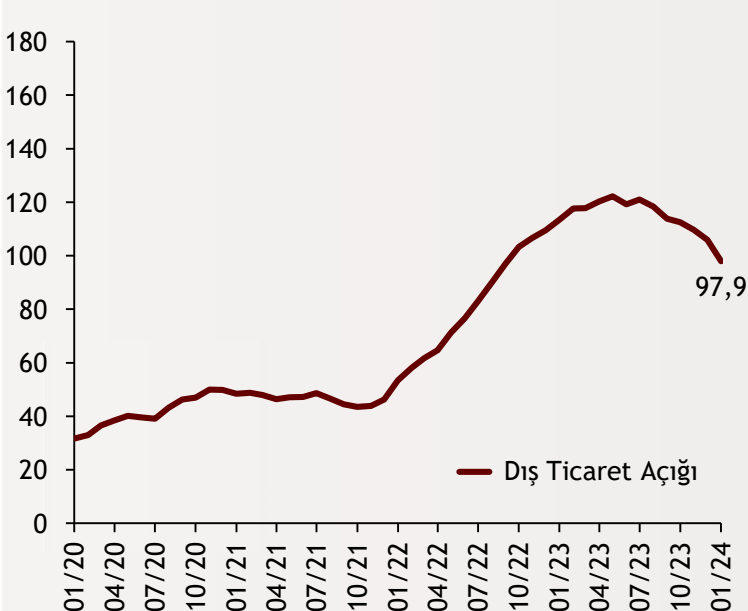
Enflasyon, hedefin altında kaldı

TÜFE'de yıl sonuna doğru yaklaşırken yaşanan artış sınırlı oldu ve TCMB yıl sonu enflasyon hedefinin de altında kaldı. Aralık ayında %64,77 olarak gerçekleşen yıllık enflasyon, Ocak ayında %64,86 oldu. Aylık TÜFE ise %6,7 olarak gerçekleşti. Çekirdek enflasyon ise bu ay %7,58 oranında gerçekleşirken yıllıkta %70,48 seviyesine geriledi. Üretici enflasyonu ise yıllık bazda %44,2 olarak gerçekleşti, aylık bazda ise %4,14 oldu.

alBaraka
BANKNOT

Şekil.3 Dış Ticaret Açığı

Milyar Dolar, Yıllıklandırılmış, Son Veri: Ocak 2024

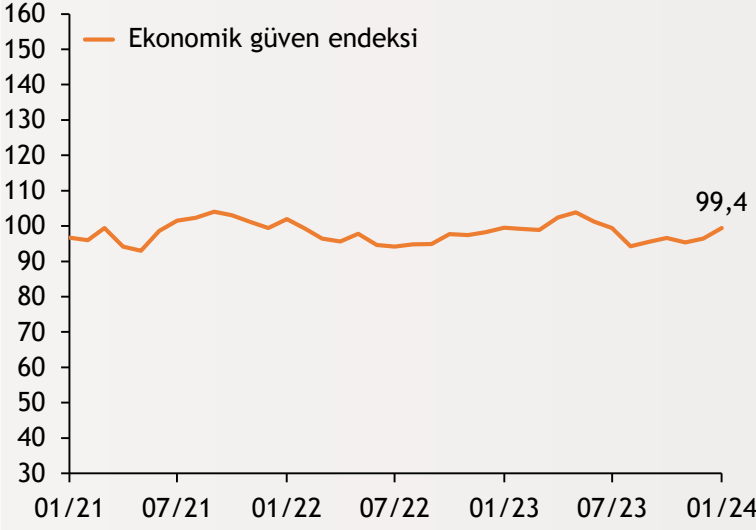


Dış ticaret açığında azalma

Ticaret Bakanlığı'nın öncü verilerine göre Ocak ayında dış ticaret açığı yüzde 57 düşüşle 6,2 milyar dolara geriledi. Yıllıklandırılmış dış ticaret açığı ise 97,9 Milyar dolara düştü. Hazine ve Maliye Bakanı Mehmet Şimşek, "Ocak ayı verileri, dış ticaret açığındaki gerilemenin sürdüğünü, programın çalıştığını teyit ediyor. Geçen yıl Mayıs ayında 122,2 milyar dolara ulaşan yıllık dış ticaret açığı, 24,3 milyar dolar iyileşerek ocakta 97,9 milyar dolara geriledi" değerlendirmesinde bulundu.

Şekil.4 Ekonomik Güven Endeksi

Endeks, Son Veri: Ocak 2024



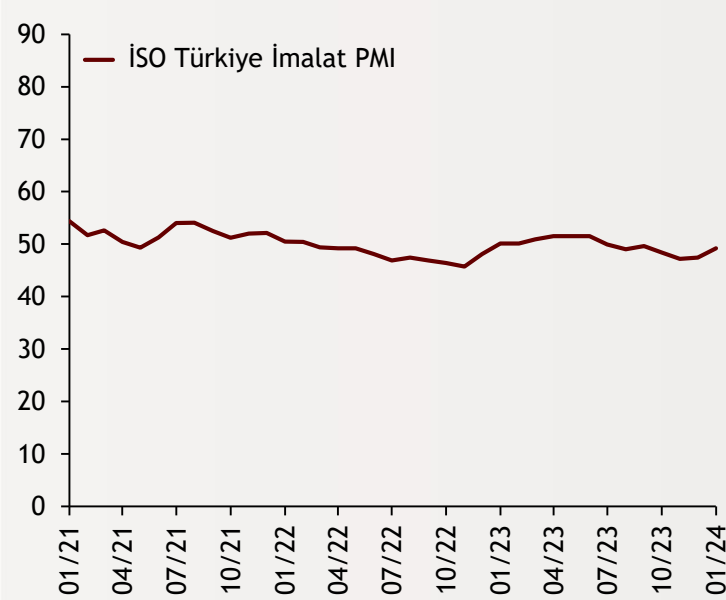
Ekonomik Güven Endeksinden iyiye işaret

Ekonomik güven yılın en düşük seviyesinden toparlandı TÜİK verilerine göre ekonomik güven endeksi Ağustos ayında 94,1 iken, Eylül ayında yüzde 1,3 oranında artarak 95,4 değerini aldı. Veri endeksin yılın en dip seviyesinden toparlanmasına işaret etti. Ekonomik güven endeksinin 100'den büyük olması genel ekonomik duruma ilişkin iyimserliği, 100'den küçük olması ise kötümserliği gösteriyor.

alBaraka
BANKNOT

Şekil.5 İSO İmalat PMI

Endeks, Son Veri: Ocak 2024



İmalat sektöründe iyileşme

İstanbul Sanayi Odası'nın açıkladığı PMI verileri imalat sektöründe iyileşmenin devam ettiğini gösterdi. Türkiye İmalat PMI ocak ayında 49,2 ile son dört ayın en yüksek seviyesine çıkmasına karşın halen genişlemenin göstergesi olan 50 seviyesinin altında bulunuyor. Raporda talep ve üretimin baskı altında kaldığı ifade edilirken on sektörden yalnızca kimya, plastik ve kauçuk sektöründe 52,5 ile anlamlı bir büyüme kaydedildi.

alBaraka
BANKNOT

Yeni TCMB Başkanı Fatih Karahan oldu

Hafize Gaye Erkan'ın ardından Resmi Gazete'de yayınlanan kararla yeni TCMB Başkanı Fatih Karahan oldu. Karahan, 28 Temmuz 2023 tarihinden itibaren Türkiye Cumhuriyet Merkez Bankası Başkan Yardımcılığı görevini yürütmekteydi. Şimşek fiyat istikrarı hedefine emin adımlarla ilerlemeye devam edecekleri mesajı verirken Orta Vadeli Programın kararlı bir şekilde uygulanmaya devam edeceğini belirtti. Hafize Gaye Erkan Başkanlığında TCMB, Haziran 2023-Ocak 2024 arasında politika faizini yüzde 8,50'den yüzde 45'e çıkarmıştı.

Finansal Göstergeler

Hisse Senedi Piyasaları	2.Şub.24	Haftalık D.	Aylık D.	Yılsonuna G.D.
Dünya Borsaları	740,5	0,29%	3,50%	1,85%
ABD Dow Jones Endeksi	38.654,4	0,84%	3,17%	2,56%
ABD S&P Endeksi	4.958,6	0,62%	5,56%	3,96%
Nasdaq	17.642,7	0,01%	7,61%	4,85%
Euro Stoxx	4.654,6	0,33%	4,28%	3,09%
FTSE 100	7.615,5	-0,23%	-0,96%	-1,22%
DAX	16.918,2	-0,14%	1,95%	1,15%
Nikkei	36.158,0	0,36%	8,33%	8,64%
Shanghai	2.730,2	-5,31%	-6,79%	-9,17%
Gelişmekte Olan Ülkeler	988,2	-0,20%	-1,38%	-3,47%
BİST - 100	8.665,7	2,29%	13,59%	17,32%
BİST - 30	9.261,3	1,68%	12,76%	16,80%
BİST - Bankacılık Endeksi	9.591,4	1,06%	9,12%	12,69%
Albaraka Türk	4,2	-0,70%	11,02%	13,61%
Döviz Kurları	2.Şub.24	Haftalık D.	Aylık D.	Yılsonuna G.D.
Gelişmekte Olan Ülke Kurları	47,0270	-0,39%	-1,76%	-2,47%
USD/TL	30,4887	0,46%	2,32%	3,47%
Euro/TL	32,9791	0,25%	1,12%	1,07%
Sepet/TL	31,7339	0,35%	1,69%	123,64%
Euro/USD	1,0788	-0,42%	-1,42%	-2,58%
USD/Yen	148,3800	0,60%	2,59%	5,20%
GBP/USD	1,2631	-0,61%	-0,70%	-1,08%
ABD Dolar Endeksi	103,9220	0,30%	1,47%	2,91%
LIBOR Getirileri	2.Şub.24	1 Hafta Önce	1 Ay Önce	Yılsonuna G.D.
ABD 3 Aylık	5,55	5,57	5,59	4,77
Avrupa 3 Aylık	3,90	3,91	3,94	2,13
Pound 3 Aylık	5,32	5,32	5,32	3,87
Emtia Fiyatları	2.Şub.24	Haftalık D.	Aylık D.	Yılsonuna G.D.
Bileşik Emtia Fiyat Endeksi	96,67	-1,27%	-1,99%	-2,37%
Brent (USD/Varil)	77,33	-6,15%	-1,82%	-0,16%
Tarım Fiyatları Endeksi	60,66	0,55%	-0,88%	-3,18%
Ana Metal Fiyatları Endeksi	136,61	-1,89%	-1,26%	-4,99%
Altın (USD/Ons)	2.039,76	0,32%	-0,28%	-1,82%
Tahvil Getirileri	2.Şub.24	1 Hafta Önce	1 Ay Önce	Yılsonuna G.D.
ABD 2 Yıllık	4,364	4,318	4,381	4,426
ABD 10 Yıllık	4,020	4,074	4,046	3,875
Almanya 2 Yıllık	2,569	2,574	2,568	2,764
Almanya 10 Yıllık	2,241	2,235	2,156	2,571
İngiltere 10 Yıllık	3,918	3,876	3,787	3,672
Japonya 10 Yıllık	0,669	0,719	0,614	0,455
Türkiye 10 Yıllık Eurobond	7,888	7,748	7,564	5,587
Türkiye 2 Yıllık	43,130	43,420	41,370	9,970
Türkiye 10 Yıllık	27,61	27,54	28,18	9,83
TCMB Ağırlıklı Ort. Fonlama	45,00	43,33	42,50	9,04
Haftalık ile Fonlama (Milyon TL)	2.500	4.500	4.000	0
Toplam MB Fonlaması (Milyon TL)	2.500	4.500	4.000	183.643
Risk Göstergeleri	2.Şub.24	1 Hafta Önce	1 Ay Önce	Yılsonuna G.D.
VIX	13,85	13,60	13,35	21,67
Türkiye 5 Yıllık CDS	325,84	318,69	304,38	512,27



Ekonomik Göstergeler

Büyüme Göstergeleri	Aralık 21	Aralık 22	Mart 23	Haziran 23	Eylül 23
GSYH (Milyon Dolar, Cari Fiyatlar)	200,60	262	246	272	296
GSYH (4 Çeyreklik Toplam, Milyar \$)	807,92	906	970	1.022	1.076
Yıllık Büyüme Oranı	9,70	3,3	4,0	3,9	5,9
Sanayi Göstergeleri	2022	Temmuz 23	Ağustos 23	Eylül 23	Ekim 23
Sanayi Üretimi(TA, Yıllık %Değişim)	-0,36	7,6	3,1	4,1	1,1
İşgücü Göstergeleri	2022	Temmuz 23	Ağustos 23	Eylül 23	Ekim 23
İşsizlik Oranı(MA, %)	10,3	9,4	9,2	9,0	8,5
Enflasyon Göstergeleri	2022	Eylül 23	Ekim 23	Kasım 23	Aralık 23
Aylık Tüketici Enflasyonu	1,18	4,75	3,43	3,28	2,93
Yıllık Tüketici Enflasyonu	64,27	61,53	61,36	61,98	64,77
Aylık Üretici Enflasyonu	-0,24	3,40	1,94	2,81	1,14
Yıllık Üretici Enflasyonu	97,72	47,44	39,39	42,25	44,22
Ödemeler Dengesi	2022	Temmuz 23	Ağustos 23	Eylül 23	Ekim 23
Cari İşlemler Dengesi (12 Aylık)	-49.086,00	-59,122	-56,678	-51,744	-50,743
Cari İşlemler Dengesi	-6,02	-5,702	-0,325	1,910	0,186
İhracat (f.o.b)	22.898,75	21.579	22.442	22.812	22.999
İthalat (c.i.f)	32.611,55	30.257	27.499	29.391	28.916
Turizm Gelirleri (Net)	1.494,00	4.846	6.126	5.033	4.748
Sermaye Dengesi	-5.129,00	-4.020	2.583	-545	-2.511
Doğrudan Yabancı Yatırım (Net)	-469,00	-405	-108	336	-638
Portföy Yatırımları (Net)	-828,00	-1.158	-880	-1.014	689
Yabancılar TL Cinsi Tahvil Alımları	0,00	0	0	0	0
Bankaların Yurtdışı Borçlanması	-269,00	-483	1.294	1.617	509
Bütçe Göstergeleri	2022	Ağustos 23	Eylül 23	Ekim 23	Kasım 23
Bütçe Dengesi	-118.616.596,00	51,27	-129,22	-95,46	75,60
Faiz Dışı Denge	-100.370.900,00	138,42	-58,45	-28,65	170,23
TCMB Brüt Döviz Rezervleri	94.628,00	122.202	126.559	136.492	141.060
Bankacılık Göstergeleri	44834	Mart 23	Haziran 23	Eylül 23	Aralık 23
Toplam Aktifler	14.344.402	15.844.348	19.102.389	21.098.544	22.539.870
Toplam Krediler	7.576.513	8.513.283	10.003.845	10.703.674	11.321.610
Ticari Krediler/GSYH	8,1%	7,83%	8,15%	7,23%	7,73%
Tüketici Kredileri / GSYH	10,2%	10,79%	11,34%	10,72%	11,32%
Konut	360.075	391.782	438.466	445.908	440.412
Taşıt	49.675	64.538	82.731	88.005	91.240
İhtiyaç	674.803	815.754	864.589	916.096	949.931
Kredi Kartları	673.877	847.227	1.136.181	1.335.970	1.463.063
Toplam Mevduatlar	8.861.858	9.956.251	11.651.281	13.306.491	14.130.945
Döviz Mevduatları (Milyar Dolar)	218.185	211.420	194.425	197.695	201.271
Toplam Özkaynaklar	1.407.074	1.596.091	1.688.411	1.897.863	1.968.371



Haftalık Ekonomik Takvim

Tarih ve Saat	Ülke	Dünya Ekonomisinde Gündem	Dönem	Beklenti	Önceki Veri
02/05/24 03:30	Japonya	Hizmet Sektörü Satın Alma Yöneticileri Endeksi	Ocak	--	52,7
02/05/24 04:45	Çin	Hizmet Sektörü Satın Alma Yöneticileri Endeksi	Ocak	53	52,9
02/05/24 11:50	Fransa	Hizmet Sektörü Satın Alma Yöneticileri Endeksi (PMI)	Ocak	45	45
02/05/24 11:50	Fransa	Bileşik Sektörler Satın Alma Yöneticileri Endeksi (PMI)	Ocak	44,2	44,2
02/05/24 11:55	Almanya	Hizmet Sektörü Satın Alma Yöneticileri Endeksi (PMI)	Ocak	47,6	47,6
02/05/24 11:55	Almanya	Bileşik Sektörler Satın Alma Yöneticileri Endeksi (PMI)	Ocak	47,1	47,1
02/05/24 12:00	Euro Bölgesi	Hizmet Sektörü Satın Alma Yöneticileri Endeksi (PMI)	Ocak	48,4	48,4
02/05/24 12:00	Euro Bölgesi	Bileşik Sektörler Satın Alma Yöneticileri Endeksi (PMI)	Ocak	47,9	47,9
02/05/24 12:30	İngiltere	Hizmet Sektörü Satın Alma Yöneticileri Endeksi	Ocak	53,8	53,8
02/05/24 13:00	Euro Bölgesi	Yıllık Üretici Enflasyonu	Aralık	-0,80%	-0,30%
02/05/24 13:00	Euro Bölgesi	Aylık Üretici Enflasyonu	Aralık	-10,50%	-8,80%
02/05/24 17:45	ABD	Hizmet Sektörü Satın Alma Yöneticileri Endeksi (PMI)	Ocak	52,9	52,9
02/05/24 17:45	ABD	Bileşik Sektörler Satın Alma Yöneticileri Endeksi (PMI)	Ocak	52,4	52,3
02/05/24 18:00	ABD	Arz Yönetimi Enstitüsü İmalat Dışı Sektörler Aktivite	Ocak	52	50,6
02/06/24 02:30	Japonya	Hanehalkı Harcamaları (Yıllık Değişimler)	Aralık	-2,00%	-2,90%
02/06/24 10:00	Almanya	Fabrika Siparişleri (Aylık Değişimler)	Aralık	-0,20%	0,30%
02/06/24 12:30	İngiltere	İnşaat Sektörü Satın Alma Yöneticileri Endeksi	Ocak	47,2	46,8
02/06/24 13:00	Euro Bölgesi	Perakende Satışlar (Aylık Değişimler)	Aralık	-1,00%	-0,30%
02/07/24 10:45	Fransa	Dış Ticaret Dengesi (Milyon Euro)	Aralık	--	-5943
02/07/24 10:45	Fransa	Cari İşlemler Dengesi (Milyar Euro)	Aralık	--	-2,8
02/07/24 16:30	ABD	Dış Ticaret Dengesi (Milyar Dolar)	Aralık	-62,2	-63,2
02/08/24 02:50	Japonya	Cari İşlemler Dengesi (Milyar Yen)	Aralık	1138,7	1925,6
02/08/24 04:30	Çin	Yıllık Üretici Enflasyonu	Ocak	-2,60%	-2,70%
02/08/24 04:30	Çin	Yıllık Tüketici Enflasyonu	Ocak	-0,60%	-0,30%
02/08/24 16:30	ABD	Haftalık İşsizlik Maaşı Başvuruları (Bin Kişi)	Şubat	220	224
02/08/24 18:00	ABD	Toptan Stoklar (Aylık Değişimler)	Aralık	0,40%	0,40%
02/09/24 10:00	Almanya	Yıllık Tüketici Enflasyonu	Ocak	2,90%	2,90%
02/09/24 10:00	Almanya	Aylık Tüketici Enflasyonu	Ocak	0,20%	0,20%
02/05/24 10:00	Türkiye	Aylık Tüketici Enflasyonu	Ocak	6,50%	2,93%
02/05/24 10:00	Türkiye	Yıllık Tüketici Enflasyonu	Ocak	64,56%	64,77%
02/05/24 10:00	Türkiye	Yıllık Çekirdek Tüketici Enflasyonu	Ocak	68,80%	70,64%
02/05/24 10:00	Türkiye	Aylık Üretici Enflasyonu	Ocak	--	1,14%
02/05/24 10:00	Türkiye	Yıllık Üretici Enflasyonu	Ocak	--	44,22%
02/06/24 14:30	Türkiye	Reel Efektif Döviz Kuru Endeksi	Ocak	--	55,15
02/07/24 17:30	Türkiye	Hazine Nakit Dengesi (Milyar TL)	Ocak	--	-197
02/08/24 14:30	Türkiye	Yurtdışı Yerleşiklerin Net Hisse Senedi Alımı (Milyon Dolar)	Şubat	--	63
02/09/24 10:00	Türkiye	Sanayi Üretimi (Yıllık Değişimler)	Aralık	--	0,20%



Teşekkürler...

ekonomikarastirmalar@albarakaturk.com.tr

Ömer Emeç
Baş Ekonomist
oemec@albarakaturk.com.tr

Mustafa Berk Erdal
mustafa.erdal@albarakaturk.com.tr

Rahime Aybike Çalışkan
rcaliskan@albarakaturk.com.tr

Bersun Turna
bersun.turna@albarakaturk.com.tr

Abdülbaki Korucu
abdulbaki.korucu@albarakaturk.com.tr

Muhammed Yasir Aksu
muhammed.aksu@albarakaturk.com.tr

Burada belirtilen bilgiler güvenilirliğine ve doğruluğuna inanılan kaynaklardan, okuyucuyu bilgilendirmek amacıyla derlenmiştir. Resmi kaynaklardan alınan bilgilere dayalı yapılan yorumlar ve tahminler, o tarihteki kanımızı yansıtmaktaysa da bu bilgiler, hiçbir şekilde yatırım danışmanlığı faaliyeti olarak değerlendirilemeyecektir. Söz konusu kaynaklardaki hata ve eksikliklerden ve bu bilgilerin kullanılmasından doğabilecek zararlardan dolayı, Albaraka Türk Katılım Bankası A.Ş. hiçbir sorumluluk kabul etmez. İşbu rapor içerisindeki bilgilere ait telif hakkı Bankamıza ait olup, üçüncü kişilerce izinsiz kullanılamaz, çoğaltılamaz veya kopyalanamaz.