

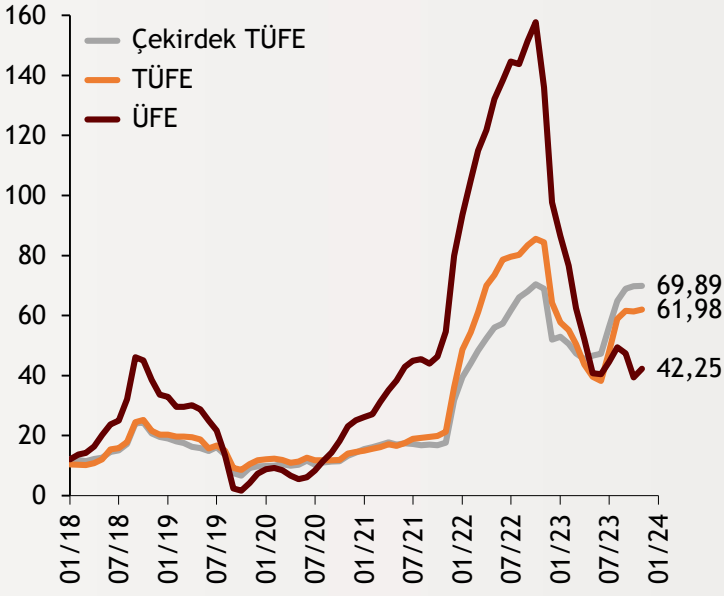


Haftalık Ekonomi Bülteni

04 Aralık 2023

Şekil.1 Enflasyon

Yıllık Değişim, Kasım 2023



Kasım Ayı Enflasyonunda İlimli Artış

TÜİK tarafından açıklanan verilere göre Kasım ayında TÜFE beklentilerin altında aylık yüzde 3,28 artarak yüzde 61,98 oldu. Beklentiler, enflasyonun yıllık 62,8 olması yönündeydi. Aynı dönemde çekirdek enflasyon aylık yüzde 1,98 artışla yüzde 69,89 olarak gerçekleşti. Üretici enflasyonu ise Kasım'da yüzde 2,81 yükselişle yıllık yüzde 42,25 oldu.

alBaraka
BANKNOT

Şekil.2 GSYH Büyümesi

% Değişim, 2023 Q3



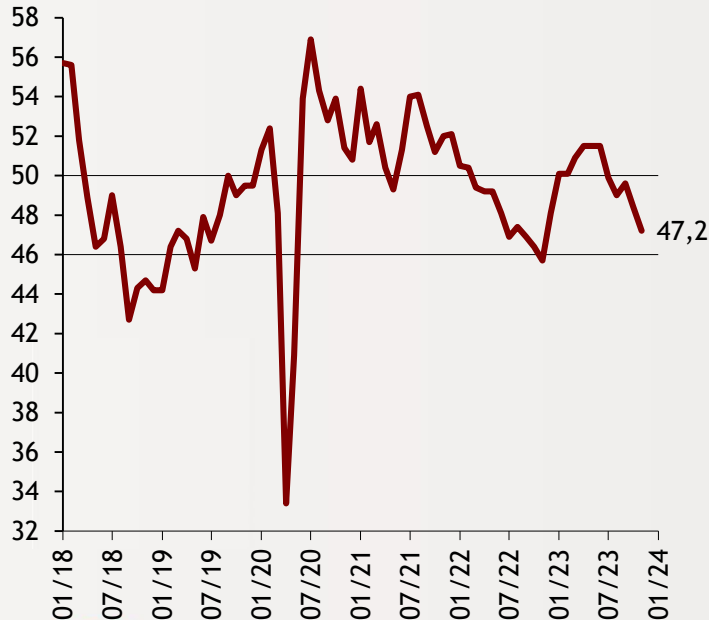
Türkiye Ekonomisinde Yüzde 5,9'luk Büyüme

TÜİK tarafından açıklanan 3. çeyrek GSYH verisine göre Türkiye ekonomisi, geçen yılın aynı dönemine göre beklentilerin üzerinde yüzde 5,9 büyüdü. Çeyreklik büyüme ise beklentilerin altında kalarak yüzde 0,3 olarak açıklandı.

alBaraka
BANKNOT

Şekil.3 İmalat PMI

Endeks, Kasım 2023

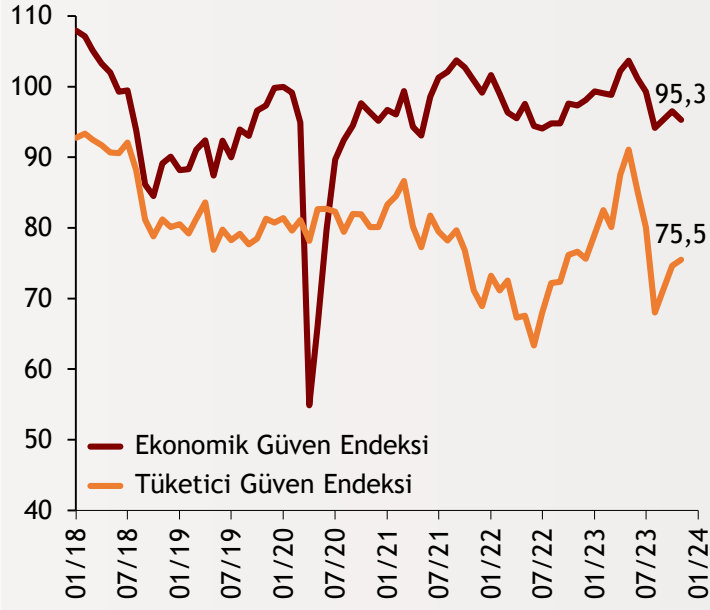


İmalat PMI'da Bozulma Sürüyor

İSO Türkiye tarafından yayınlanan anket sonuçlarına göre İmalat PMI Kasım ayında 47,2 oldu ve üst üste beşinci ayda da eşik değer olan 50'nin altında kaldı. Bu durum, faaliyet koşullarında son bir yılın en belirgin düzeyinde gerçekleşen bir yavaşlamaya işaret etti.

Şekil.4 Güven Endeksleri

Endeks, Kasım 2023



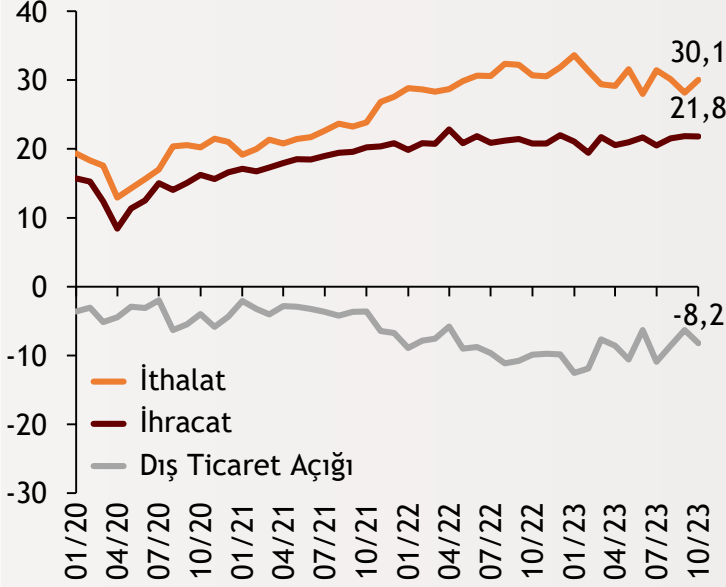
Ekonomik Güven Kasım'da Azaldı

TÜİK tarafından yayımlanan Kasım ayı verilerine göre ekonomik güven endeksi geçtiğimiz ayda yüzde 1,3 azalarak yüzde 95,3 olarak gerçekleşti. Tüketici güven endeksi yüzde 1,1 artarak yüzde 75,5 olmasına rağmen hizmet ve perakende ticaret endeksleri azalarak 110,9 ve 111,7 değerlerini aldı.

alBaraka
BANKNOT

Şekil.5 Dış Ticaret

Mevsimsellikten Arındırılmış, Milyar \$, Ekim 2023



Dış Ticaret Açığı Ekim'de Azaldı

Ekim ayı dış ticaret istatistiklerine göre ithalatın ivme kaybetmesi sebebiyle mevsimsellikten arındırılmış dış ticaret açığı 2022 Ekim ayına kıyasla yüzde 17 azalarak 8,2 milyar dolar oldu. İhracat yüzde 5 artışla 21,8 milyar dolar olurken ithalat ise yüzde 2,1 artışla 30,1 milyar olarak gerçekleşti.

alBaraka
BANKNOT

S&P Türkiye'nin Not Görünümünü Yeniden Pozitive Yükseltti

Uluslararası kredi derecelendirme kuruluşu S&P, Türkiye'nin kredi notunu 'B' olarak teyit ederek durağan not görünümünü pozitive yükseltti. Yayımlanan raporda, döviz rezervlerinde yükselişin ve cari açığı iyileşmenin devam etmesi halinde not artırımına gidilebileceği de belirtildi.

Finansal Göstergeler

Hisse Senedi Piyasaları	1.Ara.23	Haftalık D.	Aylık D.	Yılsonuna G.D.
Dünya Borsaları	697,5	1,02%	5,24%	15,22%
ABD Dow Jones Endeksi	36.245,5	2,58%	6,41%	9,35%
ABD S&P Endeksi	4.594,6	0,97%	5,42%	19,67%
Nasdaq	15.997,6	0,45%	6,13%	46,23%
Euro Stoxx	4.418,5	1,47%	5,84%	16,47%
FTSE 100	7.529,4	0,92%	1,50%	1,04%
DAX	16.397,5	2,70%	7,95%	17,77%
Nikkei	33.431,5	-0,05%	#DEĞER!	27,35%
Shanghai	3.031,6	0,00%	0,03%	-2,04%
Gelişmekte Olan Ülkeler	982,1	0,47%	3,57%	2,69%
BİST - 100	8.026,3	-1,00%	4,16%	45,69%
BİST - 30	8.645,8	-0,42%	7,27%	45,43%
BİST - Bankacılık Endeksi	8.625,2	0,66%	10,33%	71,55%
Albaraka Türk	4,0	-2,18%	-7,36%	20,30%
Döviz Kurları	1.Ara.23	Haftalık D.	Aylık D.	Yılsonuna G.D.
Gelişmekte Olan Ülke Kurları	48,1070	0,09%	0,92%	-3,62%
USD/TL	28,9191	0,01%	1,81%	54,69%
Euro/TL	31,4719	-0,69%	3,25%	57,55%
Sepet/TL	30,1955	-0,36%	2,56%	112,79%
Euro/USD	1,0884	-0,64%	1,43%	1,57%
USD/Yen	146,8200	-1,26%	-1,72%	11,86%
GBP/USD	1,2710	0,66%	2,67%	4,94%
ABD Dolar Endeksi	103,2680	0,07%	-1,67%	-0,21%
LIBOR Getirileri	1.Ara.23	1 Hafta Önce	1 Ay Önce	Yılsonuna G.D.
ABD 3 Aylık	5,64	5,65	5,64	4,77
Avrupa 3 Aylık	3,96	3,95	3,96	2,13
Pound 3 Aylık	5,35	5,36	5,37	3,87
Emtia Fiyatları	1.Ara.23	Haftalık D.	Aylık D.	Yılsonuna G.D.
Bileşik Emtia Fiyat Endeksi	101,47	0,50%	-3,57%	-10,68%
Brent (USD/Varil)	78,88	-1,38%	-7,08%	-9,01%
Tarım Fiyatları Endeksi	64,92	0,61%	-1,08%	-6,02%
Ana Metal Fiyatları Endeksi	139,81	1,64%	0,17%	-16,29%
Altın (USD/Ons)	2.072,22	2,88%	3,99%	14,01%
Tahvil Getirileri	1.Ara.23	1 Hafta Önce	1 Ay Önce	Yılsonuna G.D.
ABD 2 Yıllık	4,538	4,888	4,839	4,426
ABD 10 Yıllık	4,196	4,387	4,572	3,875
Almanya 2 Yıllık	2,682	2,999	2,961	2,764
Almanya 10 Yıllık	2,362	2,548	2,645	2,571
İngiltere 10 Yıllık	4,140	4,212	4,288	3,672
Japonya 10 Yıllık	0,700	0,772	0,921	0,455
Türkiye 10 Yıllık Eurobond	8,069	8,258	8,500	5,587
Türkiye 2 Yıllık	39,870	40,810	37,600	9,970
Türkiye 10 Yıllık	27,54	29,52	30,25	9,83
TCMB Ağırlıklı Ort. Fonlama	40,79	37,00	35,00	9,04
Haftalık ile Fonlama (Milyon TL)	5.000	5.000	5.000	0
Toplam MB Fonlaması (Milyon TL)	10.600	5.000	5.000	183.643
Risk Göstergeleri	1.Ara.23	1 Hafta Önce	1 Ay Önce	Yılsonuna G.D.
VIX	12,63	12,69	14,91	21,67
Türkiye 5 Yıllık CDS	336,95	338,59	366,76	512,27



Ekonomik Göstergeler

Büyüme Göstergeleri	Aralık 21	Eylül 22	Aralık 22	Mart 23	Haziran 23
GSYH (Milyon Dolar, Cariyatlar)	200,33	181	220	242	263
GSYH (4 Çeyreklik Toplam, Milyar \$)	807,11	799	829	843	906
Yıllık Büyüme Oranı	9,70	4,2	3,3	4,0	3,8
Sanayi Göstergeleri	2021	Haziran 23	Temmuz 23	Ağustos 23	Eylül 23
Sanayi Üretimi(TA, Yıllık %Değişim)	-0,36	0,2	7,6	3,1	4,0
İşgücü Göstergeleri	2021	Haziran 23	Temmuz 23	Ağustos 23	Eylül 23
İşsizlik Oranı(MA, %)	13,1	9,6	9,4	9,2	9,1
Enflasyon Göstergeleri	2021	Temmuz 23	Ağustos 23	Eylül 23	Ekim 23
Aylık Tüketici Enflasyonu	13,58	9,49	9,09	4,75	3,43
Yıllık Tüketici Enflasyonu	36,08	47,83	58,94	61,53	61,36
Aylık Üretici Enflasyonu	19,08	8,23	5,89	3,40	1,94
Yıllık Üretici Enflasyonu	79,89	44,50	49,41	47,44	39,39
Ödemeler Dengesi	2021	Haziran 23	Temmuz 23	Ağustos 23	Eylül 23
Cari İşlemler Dengesi (12 Aylık)	-37,30	-56,971	-59,021	-56,609	-51,709
Cari İşlemler Dengesi	-3,17	0,716	-5,605	-0,357	1,876
İhracat (f.o.b)	22.233,32	20.833	19.951	21.578	22.490
İthalat (c.i.f)	29.064,82	26.062	32.294	30.258	27.501
Turizm Gelirleri (Net)	1.671,00	4.220	4.846	6.126	5.033
Sermaye Dengesi	-13.742,00	8.080	-1.924	3.893	2.061
Doğrudan Yabancı Yatırım (Net)	-656,00	-108	-406	-104	337
Portföy Yatırımları (Net)	1.995,00	-1.836	-1.160	-880	-1.018
Yabancılar TL Cinsi Tahvil Alımları	0,00	0	0	0	0
Bankaların Yurtdışı Borçlanması	-229,00	-457	-483	1.294	1.632
Bütçe Göstergeleri	2021	Temmuz 23	Ağustos 23	Eylül 23	Ekim 23
Bütçe Dengesi	-145.743.183,00	48,57	51,27	-129,22	-95,46
Faiz Dışı Denge	-136.783.444,00	86,28	138,42	-58,45	-28,65
TCMB Brüt Döviz Rezervleri	94.628,00	113.773	117.298	122.202	126.559
Bankacılık Göstergeleri	2021	Aralık 22	Mart 23	Haziran 23	Eylül 23
Toplam Aktifler	11.713.882	14.344.402	15.844.348	19.102.389	21.098.544
Toplam Krediler	6.274.841	7.576.513	8.513.283	10.003.845	10.703.674
Ticari Krediler/GSYH	9,8%	8,09%	7,83%	8,15%	8,52%
Tüketici Kredileri / GSYH	11,7%	10,24%	10,79%	11,34%	12,63%
Konut	346.952	360.075	391.782	438.466	445.908
Taşıt	23.895	49.675	64.538	82.731	88.005
İhtiyaç	542.932	674.803	815.754	864.589	916.096
Kredi Kartları	433.966	673.877	847.227	1.136.181	1.335.970
Toplam Mevduatlar	6.796.195	8.861.858	9.956.251	11.651.281	13.306.491
Döviz Mevduatları (Milyar Dolar)	231.654	218.185	211.420	194.425	197.695
Toplam Özkaynaklar	1.027.520	1.407.074	1.596.091	1.688.411	1.897.863



Haftalık Ekonomik Takvim

Tarih ve Saat	Ülke	Dünya Ekonomisinde Gündem	Dönem	Beklenti	Önceki Veri
12/04/23 18:00	ABD	Fabrika Siparişleri (Aylık Değişimler)	Ekim	-3,00%	2,80%
12/04/23 18:00	ABD	Dayanıklı Mal Siparişleri (Aylık Değişimler)	Ekim	-5,40%	-5,40%
12/04/23 18:00	ABD	Çekirdek Dayanıklı Mal Siparişleri (Aylık Değişimler)	Ekim	--	-0,10%
12/05/23 03:30	Japonya	Hizmet Sektörü Satın Alma Yöneticileri Endeksi	Kasım	--	51,7
12/05/23 04:45	Çin	Hizmet Sektörü Satın Alma Yöneticileri Endeksi	Kasım	50,5	50,4
12/05/23 11:50	Fransa	Hizmet Sektörü Satın Alma Yöneticileri Endeksi (PMI)	Kasım	45,3	45,3
12/05/23 11:50	Fransa	Bileşik Sektörler Satın Alma Yöneticileri Endeksi (PMI)	Kasım	44,5	44,5
12/05/23 11:55	Almanya	Hizmet Sektörü Satın Alma Yöneticileri Endeksi (PMI)	Kasım	48,7	48,7
12/05/23 11:55	Almanya	Bileşik Sektörler Satın Alma Yöneticileri Endeksi (PMI)	Kasım	47,1	47,1
12/05/23 12:00	Euro Bölgesi	Hizmet Sektörü Satın Alma Yöneticileri Endeksi (PMI)	Kasım	48,2	48,2
12/05/23 12:00	Euro Bölgesi	Bileşik Sektörler Satın Alma Yöneticileri Endeksi (PMI)	Kasım	47,1	47,1
12/05/23 12:30	İngiltere	Hizmet Sektörü Satın Alma Yöneticileri Endeksi	Kasım	50,5	50,5
12/05/23 13:00	Euro Bölgesi	Yıllık Üretici Enflasyonu	Ekim	0,20%	0,50%
12/05/23 13:00	Euro Bölgesi	Aylık Üretici Enflasyonu	Ekim	-9,50%	-12,40%
12/05/23 17:45	ABD	Hizmet Sektörü Satın Alma Yöneticileri Endeksi (PMI)	Kasım	50,8	50,8
12/05/23 17:45	ABD	Bileşik Sektörler Satın Alma Yöneticileri Endeksi (PMI)	Kasım	--	50,7
12/05/23 18:00	ABD	JOLTS Açık İş Sayısı (Milyon Kişi)	Ekim	9300	9553
12/05/23 18:00	ABD	Arz Yönetimi Enstitüsü İmalat Dışı Sektörler Aktivite	Kasım	52,3	51,8
12/06/23 10:00	Almanya	Fabrika Siparişleri (Aylık Değişimler)	Ekim	0,20%	0,20%
12/06/23 12:30	İngiltere	İnşaat Sektörü Satın Alma Yöneticileri Endeksi	Kasım	46,9	45,6
12/06/23 13:00	Euro Bölgesi	Perakende Satışlar (Aylık Değişimler)	Ekim	0,20%	-0,30%
12/06/23 16:15	ABD	ADP Aylık Özel Sektör İstihdamı (Bin Kişi)	Kasım	120	113
12/06/23 16:30	ABD	Tarım Dışı Verimlilik (Yıllıklandırılmış Değişimler)	3Ç	4,90%	4,70%
12/06/23 16:30	ABD	Birim İşgücü Maliyetleri	3Ç	-0,90%	-0,80%
12/06/23 16:30	ABD	Dış Ticaret Dengesi (Milyar Dolar)	Ekim	-64,2	-61,5
12/07/23 10:45	Fransa	Dış Ticaret Dengesi (Milyon Euro)	Ekim	--	-8917
12/07/23 10:45	Fransa	Cari İşlemler Dengesi (Milyar Euro)	Ekim	--	-2,5
12/07/23 13:00	Euro Bölgesi	GSYH Yıllık Büyüme Oranı	3Ç	0,10%	0,10%
12/07/23 16:30	ABD	Haftalık İşsizlik Maaşı Başvuruları (Bin Kişi)	Aralık	222	218
12/07/23 18:00	ABD	Toptan Stoklar (Aylık Değişimler)	Ekim	-0,20%	-0,20%
12/07/23	Çin	Dış Ticaret Dengesi (Milyar Dolar)	Kasım	55,3	56,53
12/08/23 02:30	Japonya	Hanehalkı Harcamaları (Yıllık Değişimler)	Ekim	-2,90%	-2,80%
12/08/23 02:50	Japonya	GSYH Yıllıklandırılmış Büyüme Oranı	3Ç	-2,00%	-2,10%
12/08/23 02:50	Japonya	Cari İşlemler Dengesi (Milyar Yen)	Ekim	1689,3	2723,6
12/08/23 10:00	Almanya	Aylık Tüketici Enflasyonu	Kasım	-0,40%	-0,40%
12/08/23 10:00	Almanya	Yıllık Tüketici Enflasyonu	Kasım	3,20%	3,20%
12/08/23 16:30	ABD	Aylık Tarım Dışı İstihdam (Bin Kişi)	Kasım	180	150
12/08/23 16:30	ABD	İşsizlik Oranı	Kasım	3,90%	3,90%
12/08/23 16:30	ABD	Ortalama Saatlik Kazançlar (Yıllık Değişimler)	Kasım	4,00%	4,10%
12/08/23 18:00	ABD	Michigan Üniversitesi Tüketici Güven Endeksi (Nihai)	Aralık	62	61,3
12/09/23 04:30	Çin	Yıllık Tüketici Enflasyonu	Kasım	-0,10%	-0,20%
12/09/23 04:30	Çin	Yıllık Üretici Enflasyonu	Kasım	-2,80%	-2,60%
12/04/23 10:00	Türkiye	Aylık Tüketici Enflasyonu	Kasım	3,70%	3,43%
12/04/23 10:00	Türkiye	Yıllık Tüketici Enflasyonu	Kasım	62,60%	61,36%
12/04/23 10:00	Türkiye	Yıllık Çekirdek Tüketici Enflasyonu	Kasım	71,40%	69,76%
12/04/23 10:00	Türkiye	Aylık Üretici Enflasyonu	Kasım	--	1,94%
12/04/23 10:00	Türkiye	Yıllık Üretici Enflasyonu	Kasım	--	39,39%
12/05/23 14:30	Türkiye	Reel Efektif Döviz Kuru Endeksi	Kasım	--	55,9
12/07/23 14:30	Türkiye	Yurtdışı Yerleşiklerin Net Hisse Senedi Alımı (Milyon Dolar)	Aralık	--	215
12/07/23 17:30	Türkiye	Hazine Nakit Dengesi (Milyar TL)	Kasım	--	82,2



Teşekkürler...

ekonomikarastirmalar@albarakaturk.com.tr

Ömer Emeç
Baş Ekonomist
oemec@albarakaturk.com.tr

Mustafa Berk Erdal
mustafa.erdal@albarakaturk.com.tr

Rahime Aybike Çalışkan
rcaliskan@albarakaturk.com.tr

Bersun Turna
bersun.turna@albarakaturk.com.tr

Abdülbaki Korucu
abdulbaki.korucu@albarakaturk.com.tr

Muhammed Yasir Aksu
muhammed.aksu@albarakaturk.com.tr

Burada belirtilen bilgiler güvenilirliğine ve doğruluğuna inanılan kaynaklardan, okuyucuyu bilgilendirmek amacıyla derlenmiştir. Resmi kaynaklardan alınan bilgilere dayalı yapılan yorumlar ve tahminler, o tarihteki kanımızı yansıtmaktaysa da bu bilgiler, hiçbir şekilde yatırım danışmanlığı faaliyeti olarak değerlendirilemeyecektir. Söz konusu kaynaklardaki hata ve eksikliklerden ve bu bilgilerin kullanılmasından doğabilecek zararlardan dolayı, Albaraka Türk Katılım Bankası A.Ş. hiçbir sorumluluk kabul etmez. İşbu rapor içerisindeki bilgilere ait telif hakkı Bankamıza ait olup, üçüncü kişilerce izinsiz kullanılamaz, çoğaltılamaz veya kopyalanamaz.