

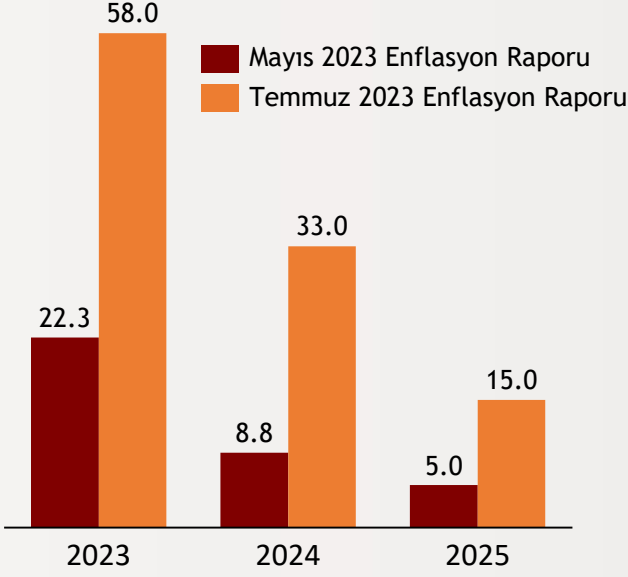


Haftalık Ekonomi Bülteni

31 Temmuz 2023

Şekil.1 Enflasyon Tahmini

%, Değişim



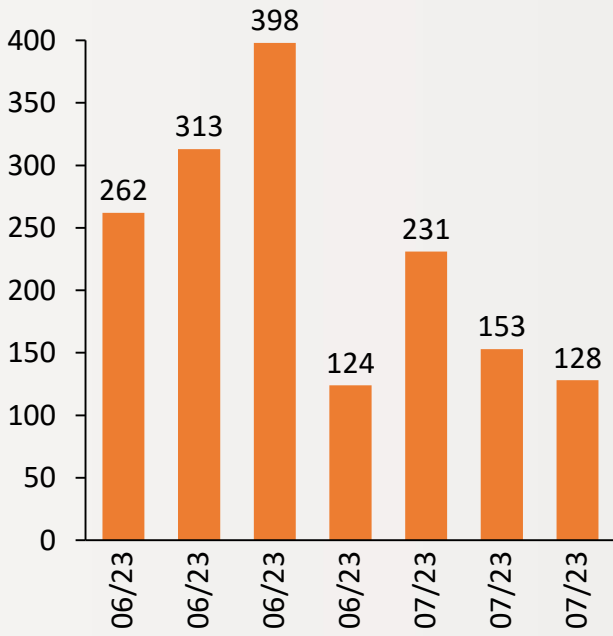
Enflasyon raporu yayımlandı

TCMB Başkanı Hafize Gaye Erkan ilk enflasyon sunumunu gerçekleştirdi. Enflasyon tahminleri yukarı yönlü revize edildi. Türk lirasındaki değer kayıpları ile ücret ve vergi ayarlamalarının yaratacağı maliyet ve talep baskıları enflasyonu önemli ölçüde yukarı çekti. Ayrıca, tahmin sapması ve tahmin yaklaşımındaki değişim de bu güncellemede etkili oldu.

alBaraka
BANKNOT

Şekil.2 Yabancıların Hisse Alımı

Milyon \$, Haftalık Değişim, 21.07.2023



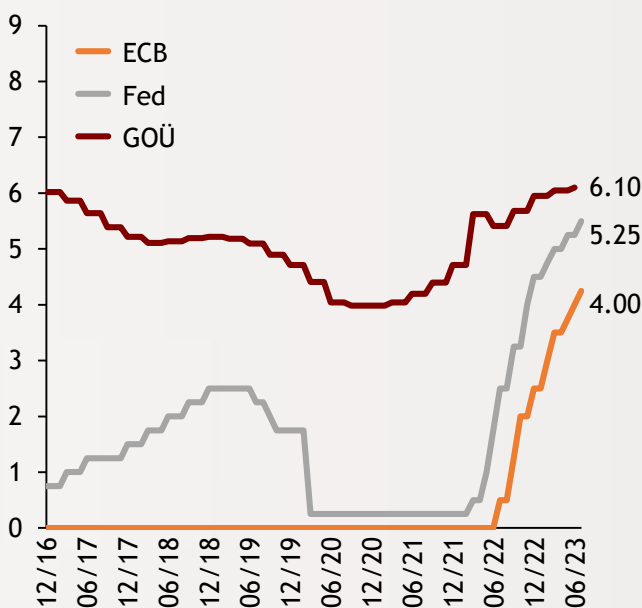
Yabancıların hisse alımı sürüyor

Türkiye Cumhuriyet Merkez Bankası tarafından yayımlanan menkul kıymet istatistiklerine göre yurt dışı yerleşik kişilerin hisse senedi alımı üs üste 7. haftaya taşındı. Yabancılar 21 Temmuz haftasında 128 milyon dolarlık hisse alımı gerçekleştirdi. Böylelikle 7 haftalık dönemde net hisse alım miktarı toplamda 1,610 milyar dolar oldu. 7 haftalık alım serisi en son 1 Nisan 2016'da yaşanmıştı.

alBaraka
BANKNOT

Şekil.3 Küresel Faiz Oranları

%, Son Veri 30.07.2023



Fed ve AMB politika faizini artırdı.

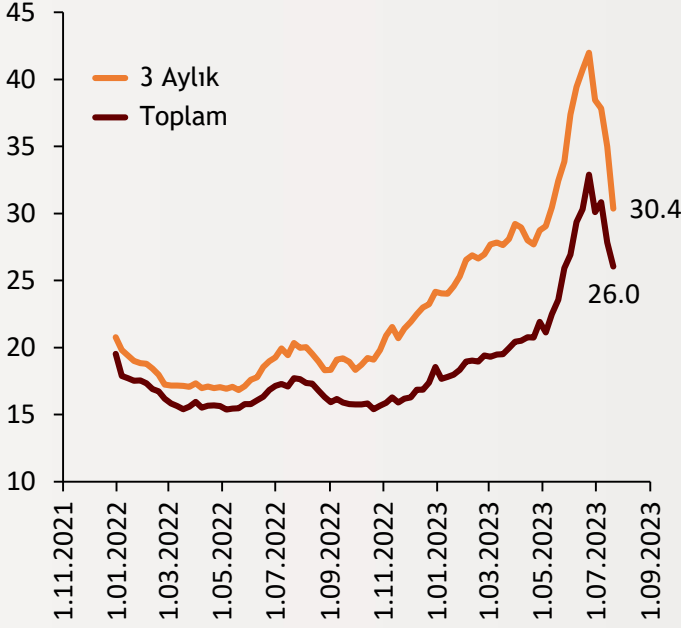
Haziran'da yıllık TÜFE enflasyonu ABD ve Euro Alanı'nda sırasıyla %3 ve %5,5 seviyelerine gerilese de Fed ve ECB'nin orta vadeli hedeflerinden uzak kalmaya devam etti. Geçen ay faiz artırımlarına ara veren Fed Temmuz ayı toplantısında politika faizini 25 baz puan artırdı. Fed'in yanı sıra AMB tarafında da 25 baz puanlık faiz artışı yapıldı.

Kaynak:
Bloomberg, TCMB

alBaraka
BANKNOT

Şekil.4 Mevduat Faiz Oranları

%, Son Veri 14.07.2023



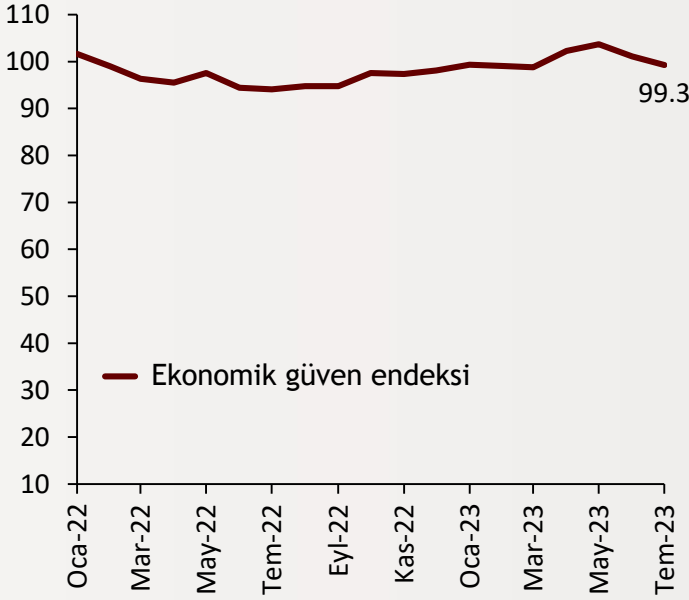
Mevduat faizindeki düşüş ivmesi sürüyor

Türkiye Cumhuriyet Merkez Bankası (TCMB) verilerine göre 1-3 ay vadeli mevduatlarda ortalama faiz uygulaması 21 Temmuz haftası itibariyle yüzde 30,4 seviyesine geriledi. Haziran ayı içerisinde yüzde 42 ile 23 yıllık zirveyi gören mevduat faizlerindeki düşüş ivmesi sürmektedir.



Şekil.5 Ekonomik Güven Endeksi

%



Ekonomik güven endeksi geriledi

TÜİK tarafından yayımlanan verilere göre ekonomik güven endeksi Haziran ayında 101,1 iken Temmuz ayında azalarak 99,3 seviyesine geldi. Böylece veri dört ayın en düşük seviyesine düştü. Öte yandan TCMB tarafından açıklanan mevsimsellikten arındırılmış reel kesim güven endeksinde de düşüş kaydedildi. Endeks bir önceki aya göre 1,4 puan azalarak 106,8 seviyesinde gerçekleşti.



- **IMF, Türkiye'ye dair büyüme tahminini yükseltti:** Uluslararası Para Fonu (IMF), Dünya Ekonomik Görünüm Raporu'nun Temmuz 2023 sayısını "Kısa Vadeli Dayanıklılık, Kalıcı Zorluklar" başlığıyla yayımladı. Raporla, Türkiye ekonomisinin bu yıl yüzde 3 ve 2024'te yüzde 2,8 büyümesinin tahmin edildiği kaydedildi. IMF'nin Nisan ayındaki tahminlerinde, Türkiye ekonomisinin 2023 'te yüzde 2,7 ve 2024 'te yüzde 3,6 büyüyeceği öngörülmüştü.

Finansal Göstergeler

Hisse Senedi Piyasaları	28.Tem.23	Haftalık D.	Aylık D.	Yılsonuna G.D.
Dünya Borsaları	705.5	0.91%	3.32%	16.54%
ABD Dow Jones Endeksi	35,459.3	0.14%	3.06%	6.98%
ABD S&P Endeksi	4,582.2	0.61%	2.96%	19.34%
Nasdaq	15,750.9	1.83%	3.83%	43.98%
Euro Stoxx	4,466.5	1.90%	1.53%	18.20%
FTSE 100	7,694.3	0.20%	2.16%	3.27%
DAX	16,469.8	1.72%	1.99%	18.52%
Nikkei	32,759.2	0.18%	-1.30%	27.12%
Shanghai	3,275.9	3.53%	2.31%	6.53%
Gelişmekte Olan Ülkeler	1,043.2	2.94%	5.43%	9.08%
BİST - 100	7,067.3	5.56%	14.69%	30.45%
BİST - 30	7,748.8	7.08%	12.14%	32.05%
BİST - Bankacılık Endeksi	6,412.4	11.42%	11.93%	28.78%
Albaraka Türk	3.4	7.52%	7.48%	1.49%
Döviz Kurları	28.Tem.23	Haftalık D.	Aylık D.	Yılsonuna G.D.
Gelişmekte Olan Ülke Kurları	49.0920	-0.35%	0.02%	-1.77%
USD/TL	26.9181	-0.16%	3.47%	44.07%
Euro/TL	29.6480	-0.69%	5.06%	48.71%
Sepet/TL	28.2831	-0.44%	4.30%	99.32%
Euro/USD	1.1016	-0.43%	0.98%	2.96%
USD/Yen	141.1600	-0.23%	-2.18%	8.47%
GBP/USD	1.2851	0.17%	1.17%	6.36%
ABD Dolar Endeksi	101.6220	0.27%	-1.25%	-1.75%
LIBOR Getirileri	28.Tem.23	1 Hafta Önce	1 Ay Önce	Yılsonuna G.D.
ABD 3 Aylık	5.63	5.61	5.55	4.77
Avrupa 3 Aylık	3.73	3.72	3.58	2.13
Pound 3 Aylık	5.50	5.48	5.39	3.87
Emtia Fiyatları	28.Tem.23	Haftalık D.	Aylık D.	Yılsonuna G.D.
Bileşik Emtia Fiyat Endeksi	107.23	-0.39%	5.67%	-5.11%
Brent (USD/Varil)	84.99	2.72%	13.47%	-0.37%
Tarım Fiyatları Endeksi	69.42	-4.22%	4.43%	-0.77%
Ana Metal Fiyatları Endeksi	147.69	1.90%	4.48%	-9.94%
Altın (USD/Ons)	1,959.49	0.24%	2.09%	7.40%
Tahvil Getirileri	28.Tem.23	1 Hafta Önce	1 Ay Önce	Yılsonuna G.D.
ABD 2 Yıllık	4.874	4.919	4.895	4.426
ABD 10 Yıllık	3.951	3.873	3.837	3.875
Almanya 2 Yıllık	3.051	3.045	3.196	2.764
Almanya 10 Yıllık	2.492	2.425	2.392	2.571
İngiltere 10 Yıllık	4.326	4.256	4.388	3.672
Japonya 10 Yıllık	0.563	0.461	0.402	0.455
Türkiye 10 Yıllık Eurobond	8.140	8.343	8.760	5.587
Türkiye 2 Yıllık	16.290	15.940	14.560	9.970
Türkiye 10 Yıllık	20.03	18.74	16.87	9.83
TCMB Ağırlıklı Ort. Fonlama	17.50	16.00	12.84	9.04
Haftalık ile Fonlama (Milyon TL)	5,000	5,000	241,000	0
Toplam MB Fonlaması (Milyon TL)	5,000	5,000	269,619	183,643
Risk Göstergeleri	28.Tem.23	1 Hafta Önce	1 Ay Önce	Yılsonuna G.D.
VIX	13.33	13.91	13.59	21.67
Türkiye 5 Yıllık CDS	388.72	439.94	487.20	512.27



Ekonomik Göstergeler

Büyüme Göstergeleri	Aralık 22	Haziran 22	Eylül 22	Aralık 22	Mart 23
GSYH (Milyon Dolar, Cari Fiyatlar)	241.97	181	220	242	263
GSYH (4 Çeyreklik Toplam, Milyar \$)	843.16	799	829	843	906
Yıllık Büyüme Oranı	3.50	7.7	3.9	3.5	4.0
Sanayi Göstergeleri	45016	Ocak 23	Şubat 23	Mart 23	Nisan 23
Sanayi Üretimi(TA,Yıllık %Değişim)	0.35	4.6	-8.2	0.4	-1.2
İşgücü Göstergeleri	45046	Şubat 23	Mart 23	Nisan 23	Mayıs 23
İşsizlik Oranı(MA, %)	10.2	10.0	10.0	10.2	9.5
Enflasyon Göstergeleri	45077	Mart 23	Nisan 23	Mayıs 23	Haziran 23
Aylık Tüketici Enflasyonu	0.04	2.29	2.39	0.04	3.92
Yıllık Tüketici Enflasyonu	39.59	50.51	43.68	39.59	38.21
Aylık Üretici Enflasyonu	0.65	0.44	0.81	0.65	6.50
Yıllık Üretici Enflasyonu	40.76	62.45	52.11	40.76	40.42
Ödemeler Dengesi	45016	Ocak 23	Şubat 23	Mart 23	Nisan 23
Cari İşlemler Dengesi (12 Aylık)	-54.94	-51.852	-55.620	-54.944	-57.804
Cari İşlemler Dengesi	-4.90	-10.348	-9.071	-4.903	-5.404
İhracat (f.o.b)	19,298.35	18,590	23,588	19,298	21,659
İthalat (c.i.f)	28,068.62	30,701	31,937	28,069	34,186
Turizm Gelirleri (Net)	2,067.00	2,420	1,735	2,067	2,198
Sermaye Dengesi	-8,135.00	-10,897	-8,350	-8,135	-9,096
Doğrudan Yabancı Yatırım (Net)	-470.00	-139	-512	-470	-784
Portföy Yatırımları (Net)	1,036.00	-469	-236	1,036	1,204
Yabancılar TL Cinsi Tahvil Alımları	1,500.00	0	0	1,500	2,341
Bankaların Yurtdışı Borçlanması	31.00	-851	1,124	31	289
Bütçe Göstergeleri	45046	Şubat 23	Mart 23	Nisan 23	Mayıs 23
Bütçe Dengesi	-132,471,254.00	-170.56	-47.22	-132.47	118.91
Faiz Dışı Denge	-97,974,483.00	-136.34	-2.15	-97.97	221.62
TCMB Brüt Döviz Rezervleri	98,457.00	122,422	114,883	98,457	108,586
Bankacılık Göstergeleri	45016	Eylül 22	Aralık 22	Mart 23	Haziran 23
Toplam Aktifler	15,844,348	13,099,876	14,344,402	15,844,348	16,846,448
Toplam Krediler	8,513,283	6,831,741	7,576,513	8,513,283	9,232,818
Ticari Krediler/GSYH	7.8%	8.60%	8.09%	7.83%	8.64%
Tüketici Kredileri / GSYH	10.8%	10.47%	10.24%	10.80%	12.19%
Konut	391,782	354,392	360,075	391,782	432,835
Taşıt	64,538	31,347	49,675	64,538	80,015
İhtiyaç	815,754	578,412	674,803	815,754	853,990
Kredi Kartları	847,227	525,551	673,877	847,227	1,051,798
Toplam Mevduatlar	9,956,251	8,052,541	8,861,858	9,956,251	10,355,711
Döviz Mevduatları (Milyar Dolar)	211,420	233,466	218,185	211,420	201,819
Toplam Özkaynaklar	1,596,091	1,188,813	1,407,074	1,596,091	1,606,765



Haftalık Ekonomik Takvim

Tarih ve Saat	Ülke	Dünya Ekonomisinde Gündem	Dönem	Beklenti	Önceki Veri
07/31/23 02:50	Japonya	Perakende Satışlar (Aylık Değişimler)	Haziran	-0.7%	1.3%
07/31/23 02:50	Japonya	Sanayi Üretimi (Yıllık Değişimler)	Haziran	0.3%	4.2%
07/31/23 04:30	Çin	İmalat Sanayi Satın Alma Yöneticileri Endeksi (PMI)	Temmuz	48.9	49.0
07/31/23 12:00	Euro Bölgesi	GSYH Yıllık Büyüme Oranı	2Ç	0.5%	1.0%
07/31/23 12:00	Euro Bölgesi	Aylık Tüketici Enflasyonu	Temmuz	-0.1%	0.3%
07/31/23 16:45	ABD	Chicago İmalat Sanayi Aktivite Endeksi	Temmuz	43.4	41.5
07/31/23 17:30	ABD	Dallas Fed İmalat Sanayi Aktivite Endeksi	Temmuz	-22.5	-23.2
08/01/23 02:30	Japonya	İşsizlik Oranı	Haziran	2.6%	2.6%
08/01/23 03:30	Japonya	İmalat Sanayi Satın Alma Yöneticileri Endeksi	Temmuz	--	49.4
08/01/23 04:45	Çin	İmalat Sanayi Satın Alma Yöneticileri Endeksi	Temmuz	50.1	50.5
08/01/23 10:50	Fransa	İmalat Sanayi Satın Alma Yöneticileri Endeksi (PMI)	Temmuz	44.5	44.5
08/01/23 10:55	Almanya	İşsizlik Oranı	Temmuz	5.7%	5.7%
08/01/23 10:55	Almanya	İmalat Sanayi Satın Alma Yöneticileri Endeksi (PMI)	Temmuz	38.8	38.8
08/01/23 11:00	Euro Bölgesi	İmalat Sanayi Satın Alma Yöneticileri Endeksi (PMI)	Temmuz	42.7	42.7
08/01/23 11:30	İngiltere	İmalat Sanayi Satın Alma Yöneticileri Endeksi	Temmuz	45.0	45.0
08/01/23 16:45	ABD	İmalat Sanayi Satın Alma Yöneticileri Endeksi (PMI)	Temmuz	49.0	49.0
08/01/23 17:00	ABD	İnşaat Harcamaları (Aylık Değişimler)	Haziran	0.6%	0.9%
08/01/23 17:00	ABD	JOLTS Açık İş Sayısı (Milyon Kişi)	Haziran	9600	9824
08/01/23 17:00	ABD	Arz Yönetimi Enstitüsü İmalat Sanayi Aktivite Endeksi	Temmuz	46.9	46.0
08/02/23 15:15	ABD	ADP Aylık Özel Sektör İstihdamı (Bin Kişi)	Temmuz	183	497
08/03/23 03:30	Japonya	Hizmet Sektörü Satın Alma Yöneticileri Endeksi	Temmuz	--	53.9
08/03/23 04:45	Çin	Hizmet Sektörü Satın Alma Yöneticileri Endeksi	Temmuz	52.4	53.9
08/03/23 10:50	Fransa	Hizmet Sektörü Satın Alma Yöneticileri Endeksi (PMI)	Temmuz	47.4	47.4
08/03/23 10:50	Fransa	Bileşik Sektörler Satın Alma Yöneticileri Endeksi (PMI)	Temmuz	46.6	46.6
08/03/23 10:55	Almanya	Hizmet Sektörü Satın Alma Yöneticileri Endeksi (PMI)	Temmuz	52.0	52.0
08/03/23 10:55	Almanya	Bileşik Sektörler Satın Alma Yöneticileri Endeksi (PMI)	Temmuz	48.3	48.3
08/03/23 11:00	Euro Bölgesi	Hizmet Sektörü Satın Alma Yöneticileri Endeksi (PMI)	Temmuz	51.1	51.1
08/03/23 11:00	Euro Bölgesi	Bileşik Sektörler Satın Alma Yöneticileri Endeksi (PMI)	Temmuz	48.9	48.9
08/03/23 11:30	İngiltere	Hizmet Sektörü Satın Alma Yöneticileri Endeksi	Temmuz	51.5	51.5
08/03/23 12:00	Euro Bölgesi	Yıllık Üretici Enflasyonu	Haziran	-0.3%	-1.9%
08/03/23 12:00	Euro Bölgesi	Aylık Üretici Enflasyonu	Haziran	-3.1%	-1.5%
08/03/23 14:00	İngiltere	Merkez Bankası Politika Faizi	45141	52.5	50
08/03/23 15:30	ABD	Tarım Dışı Verimlilik (Yıllıklandırılmış Değişimler)	2Ç	2.2%	-2.1%
08/03/23 15:30	ABD	Birim İşgücü Maliyetleri	2Ç	2.5%	4.2%
08/03/23 15:30	ABD	Haftalık İşsizlik Maaşı Başvuruları (Bin Kişi)	47300	227	221
08/03/23 16:45	ABD	Hizmet Sektörü Satın Alma Yöneticileri Endeksi (PMI)	Temmuz	52.4	52.4
08/03/23 16:45	ABD	Bileşik Sektörler Satın Alma Yöneticileri Endeksi (PMI)	Temmuz	--	52.0
08/03/23 17:00	ABD	Fabrika Siparişleri (Aylık Değişimler)	Haziran	2.1%	0.3%
08/03/23 17:00	ABD	Dayanıklı Mal Siparişleri (Aylık Değişimler)	Haziran	4.7%	4.7%
08/03/23 17:00	ABD	Çekirdek Dayanıklı Mal Siparişleri (Aylık Değişimler)	Haziran	--	0.2%
08/03/23 17:00	ABD	Arz Yönetimi Enstitüsü İmalat Dışı Sektörler Aktivite	Temmuz	53.0	53.9
08/04/23 09:00	Almanya	Fabrika Siparişleri (Aylık Değişimler)	Haziran	-2.0%	6.4%
08/04/23 11:30	İngiltere	İnşaat Sektörü Satın Alma Yöneticileri Endeksi	Temmuz	48.0	48.9
08/04/23 12:00	Euro Bölgesi	Perakende Satışlar (Aylık Değişimler)	Haziran	0.3%	0.0%
08/04/23 15:30	ABD	Aylık Tarım Dışı İstihdam (Bin Kişi)	Temmuz	200	209
08/04/23 15:30	ABD	İşsizlik Oranı	Temmuz	3.6%	3.6%
08/04/23 15:30	ABD	Ortalama Saatlik Kazançlar (Yıllık Değişimler)	Temmuz	4.2%	4.4%
08/04/23	Çin	Cari İşlemler Dengesi (Milyar Dolar)	2Ç	--	81.5
Tarih ve Saat	Ülke	Türkiye Ekonomisinde Gündem	Dönem	Beklenti	Önceki Veri
07/31/23 11:00	Türkiye	Turist Sayısı (Yıllık Değişimler)	Haziran	--	16.2%
08/01/23 10:00	Türkiye	İmalat Sanayi Satın Alma Yöneticileri Endeksi	Temmuz	--	51.5
08/03/23 10:00	Türkiye	Aylık Tüketici Enflasyonu	Temmuz	8.40%	3.92%
08/03/23 10:00	Türkiye	Yıllık Tüketici Enflasyonu	Temmuz	46.80%	38.21%
08/03/23 10:00	Türkiye	Yıllık Çekirdek Tüketici Enflasyonu	Temmuz	54.60%	47.33%
08/03/23 10:00	Türkiye	Aylık Üretici Enflasyonu	Temmuz	--	6.50%
08/03/23 10:00	Türkiye	Yıllık Üretici Enflasyonu	Temmuz	--	40.42%
08/03/23 14:30	Türkiye	Yurtdışı Yerleşiklerin Net Hisse Senedi Alımı (Milyon Dolar)	46935	--	128
08/04/23 14:30	Türkiye	Reel Efektif Döviz Kuru Endeksi	Temmuz	--	51.52



Teşekkürler...

ekonomikarastirmalar@albarakaturk.com.tr

Ömer Emeç
Baş Ekonomist
oemec@albarakaturk.com.tr

Mustafa Berk Erdal
mustafa.erdal@albarakaturk.com.tr

Rahime Aybike Çalışkan
rcaliskan@albarakaturk.com.tr

Abdullah Tarık Ömeroğlu
abdullah.omeroglu@albarakaturk.com.tr

Bersun Turna
bersun.turna@albarakaturk.com.tr

Abdülbaki Korucu
abdulbaki.korucu@albarakaturk.com.tr

Muhammed Yasir Aksu
muhammed.aksu@albarakaturk.com.tr

Burada belirtilen bilgiler güvenilirliğine ve doğruluğuna inanılan kaynaklardan, okuyucuyu bilgilendirmek amacıyla derlenmiştir. Resmi kaynaklardan alınan bilgilere dayalı yapılan yorumlar ve tahminler, o tarihteki kanımızı yansıtmaktaysa da bu bilgiler, hiçbir şekilde yatırım danışmanlığı faaliyeti olarak değerlendirilemeyecektir. Söz konusu kaynaklardaki hata ve eksikliklerden ve bu bilgilerin kullanılmasından doğabilecek zararlardan dolayı, Albaraka Türk Katılım Bankası A.Ş. hiçbir sorumluluk kabul etmez. İşbu rapor içerisindeki bilgilere ait telif hakkı Bankamıza ait olup, üçüncü kişilerce izinsiz kullanılamaz, çoğaltılamaz veya kopyalanamaz.