

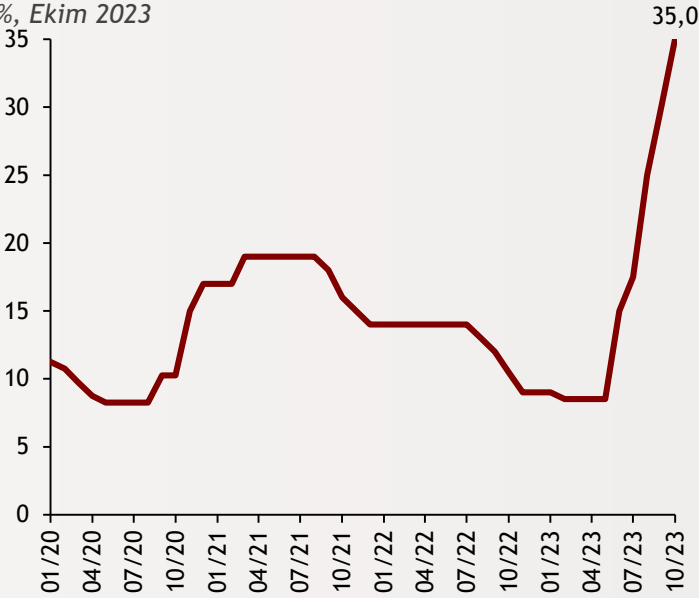


Haftalık Ekonomi Bülteni

30 Ekim 2023

Şekil.1 TCMB Politika Faizi

%, Ekim 2023



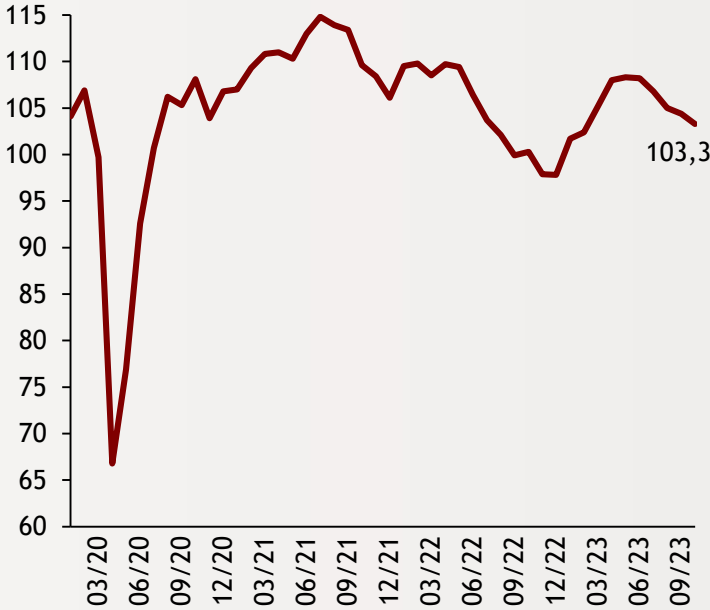
TCMB Faiz Artırımına Gitti

TCMB Para Politikaları Kurulu, geçtiğimiz hafta yaptığı toplantıda politika faizini 500 baz puan artırarak yüzde 35 seviyesine çıkarttı. Piyasa beklentilerine paralel gerçekleşen bu hamle üst üste beşinci faiz artırımını olurken, kurul gerektiği ölçüde sıkılaşmaya devam edileceği mesajını da verdi.

alBaraka
BANKNOT

Şekil.2 Reel Kesim Güven Endeksi

Endeks, Ekim 2023



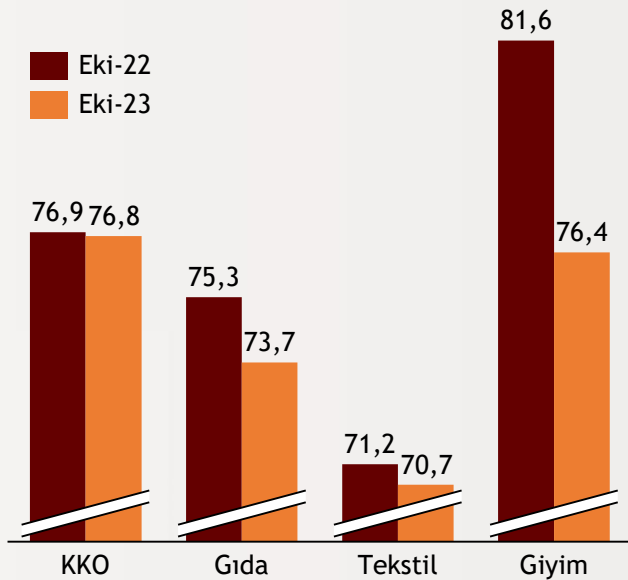
Reel Kesim Güven Endeksi'nde Düşüş

TCMB'nin açıkladığı Reel Kesim Güven Endeksi'nde ivme kaybı devam ediyor. Ekim ayında 103,3 olarak gerçekleşen endeks bir önceki aya göre 1,1 puan azaldı ve üst üste beşinci kez düşüş kaydetti. Buna karşın değer 100'ün üzerinde bulunması reel sektöre dair görünümün hala pozitif olduğuna işaret ediyor.

alBaraka
BANKNOT

Şekil.3 Kapasite Kullanım Oranı

Endeks, Ekim 2023



Kapasite Kullanım Oranları Açımlandı

TCMB İmalat Sanayi Kapasite Kullanım Oranı (KKO) Ekim ayı verilerini yayımladı. Buna göre Mevsimsellikten arındırılmış toplam kapasite kullanımı geçen senenin aynı ayına göre 0,1 puan düşerek 76,8 seviyesinde gerçekleşti. Sektörel bazda değişimlere bakıldığında 75,3'ten 73,7'ye gerileyen gıda sektörü ve 81,6'dan 76,4'e gerileyen giyim sektöründeki düşüş dikkat çekti.

Şekil.4 Ons Altın

\$, Son Veri: 30.10.2023



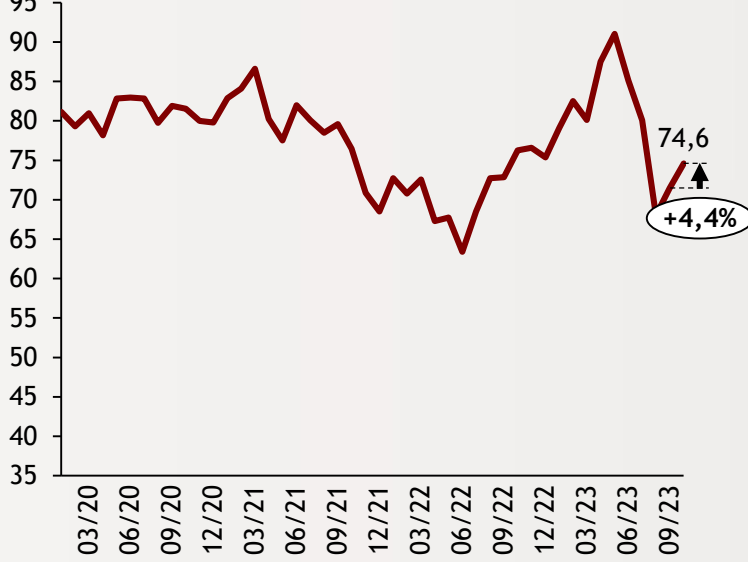
Altın 2000 Doları Geçti

İsrail'in Gazze Şeridi'ne gerçekleştirdiği saldırılar sonucunda çatışmaların daha geniş alana yayılabileceğine dair endişeler küresel piyasalarda altın talebini artırdı. Böylece ons altın uzun bir aradan sonra tekrar 2000 Dolar seviyesini aştı.

alBaraka
BANKNOT

Şekil.5 Tüketici Güven Endeksi

Endeks, Ekim 2023



Tüketici Güven Endeksi'nde Artış

TÜİK'in açıkladığı Tüketici Güven Endeksi Ekim verisi yayımlandı. Buna göre endeks geçtiğimiz aya göre yüzde 4,4 artarak 74,6 seviyesine çıktı. Endeks Eylül ayında da yükselmiş ve üç aylık gerilemenin ardından ilk kez yükselişe geçmişti.

alBaraka
BANKNOT

- **Enflasyon muhasebesi 2024'te ve sonrasında vergi matrahını etkileyecek:** Hazine ve Maliye Bakanlığı bilançolarda bu yıl sonunda devreye girmesi planlanan enflasyon muhasebesi sonucu oluşan kâr ya da zararın 2024 ve sonrasında vergi matrahını etkileyeceğini belirterek, bu dönemde enflasyon düzeltmesinin sektörler ve şirketlerde vergi matrahını artırıcı veya azaltıcı etkisi olabileceğini ifade etti.

Finansal Göstergeler

Hisse Senedi Piyasaları	27.Eki.23	Haftalık D.	Aylık D.	Yılsonuna G.D.
Dünya Borsaları	629,5	-1,73%	-4,17%	3,98%
ABD Dow Jones Endeksi	32.417,6	-1,58%	-3,25%	-2,20%
ABD S&P Endeksi	4.117,4	-2,36%	-3,98%	7,24%
Nasdaq	14.180,4	-2,88%	-4,36%	29,62%
Euro Stoxx	4.014,4	-0,68%	-3,84%	5,82%
FTSE 100	7.291,3	-1,13%	-4,16%	-2,15%
DAX	14.687,4	-0,77%	-4,54%	5,49%
Nikkei	30.991,7	-0,03%	-2,72%	17,44%
Shanghai	3.017,8	2,67%	#DEĞER!	-2,22%
Gelişmekte Olan Ülkeler	919,8	0,23%	-3,46%	-3,83%
BİST - 100	7.706,4	-0,57%	-7,54%	39,88%
BİST - 30	8.022,6	-0,65%	-8,81%	34,95%
BİST - Bankacılık Endeksi	8.053,7	1,15%	-6,97%	60,19%
Albaraka Türk	4,3	1,67%	1,67%	26,87%
Döviz Kurları	27.Eki.23	Haftalık D.	Aylık D.	Yılsonuna G.D.
Gelişmekte Olan Ülke Kurları	46,8240	0,10%	-0,44%	-6,15%
USD/TL	28,1948	0,39%	2,82%	50,78%
Euro/TL	29,8071	-0,55%	2,78%	49,20%
Eylüet/TL	29,0010	-0,09%	2,80%	104,38%
Euro/USD	1,0565	-0,98%	-0,08%	-1,35%
USD/Yen	149,6600	-0,03%	0,19%	14,12%
GBP/USD	1,2122	-1,04%	-0,63%	0,26%
ABD Dolar Endeksi	106,5590	0,97%	0,36%	2,97%
LIBOR Getirileri	27.Eki.23	1 Hafta Önce	1 Ay Önce	Yılsonuna G.D.
ABD 3 Aylık	5,64	5,64	5,66	4,77
Avrupa 3 Aylık	3,95	3,96	3,95	2,13
Pound 3 Aylık	5,37	5,39	5,41	3,87
Emtia Fiyatları	27.Eki.23	Haftalık D.	Aylık D.	Yılsonuna G.D.
Bileşik Emtiaiyat Endeksi	105,63	0,73%	0,75%	-6,61%
Brent (USD/Varil)	90,48	0,72%	-5,07%	3,99%
Tarımiyatları Endeksi	65,24	-0,37%	2,75%	-5,01%
Ana Metaliyatları Endeksi	138,09	1,71%	-4,35%	-16,27%
Altın (USD/Ons)	2.006,37	1,70%	8,53%	9,67%
Tahvil Getirileri	27.Eki.23	1 Hafta Önce	1 Ay Önce	Yılsonuna G.D.
ABD 2 Yıllık	5,002	5,047	5,044	4,426
ABD 10 Yıllık	4,835	4,850	4,571	3,875
Almanya 2 Yıllık	3,037	3,134	3,203	2,764
Almanya 10 Yıllık	2,832	2,874	2,839	2,571
İngiltere 10 Yıllık	4,544	4,599	4,437	3,672
Japonya 10 Yıllık	0,877	0,874	0,752	0,455
Türkiye 10 Yıllık Eurobond	9,101	9,171	8,722	5,587
Türkiye 2 Yıllık	34,630	32,580	29,740	9,970
Türkiye 10 Yıllık	29,44	29,15	27,15	9,83
TCMB Ağırlıklı Ort.onlama	31,00	30,00	31,00	9,04
Haftalık ileonlama (Milyon TL)	5.000	5.000	64.000	0
Toplam MBonlaması (Milyon TL)	5.000	5.000	193.396	183.643
Risk Göstergeleri	27.Eki.23	1 Hafta Önce	1 Ay Önce	Yılsonuna G.D.
VIX	21,27	20,37	17,52	21,67
Türkiye 5 Yıllık CDS	412,71	423,11	398,45	512,27



Ekonomik Göstergeler

Büyüme Göstergeleri	Aralık 21	Haziran 22	Eylül 22	Aralık 22	Mart 23
GSYH (Milyon Dolar, Cariyatlar)	200,33	181	220	242	263
GSYH (4 Çeyreklik Toplam, Milyar \$)	807,11	799	829	843	906
Yıllık Büyüme Oranı	9,60	7,7	3,9	3,5	4,0
Sanayi Göstergeleri	2021	Ocak 23	Şubat 23	Mart 23	Nisan 23
Sanayi Üretimi(TA, Yıllık %Değişim)	14,41	4,6	-8,2	0,4	-1,2
İşgücü Göstergeleri	2021	Şubat 23	Mart 23	Nisan 23	Mayıs 23
İşsizlik Oranı(MA, %)	13,1	10,0	10,0	10,2	9,5
Enflasyon Göstergeleri	2021	Mart 23	Nisan 23	Mayıs 23	Haziran 23
Aylık Tüketici Enflasyonu	13,58	2,29	2,39	0,04	3,92
Yıllık Tüketici Enflasyonu	36,08	50,51	43,68	39,59	38,21
Aylık Üretici Enflasyonu	19,08	0,44	0,81	0,65	6,50
Yıllık Üretici Enflasyonu	79,89	62,45	52,11	40,76	40,42
Ödemeler Dengesi	2021	Ocak 23	Şubat 23	Mart 23	Nisan 23
Cari İşlemler Dengesi (12 Aylık)	-37,30	-51,852	-55,620	-54,944	-57,804
Cari İşlemler Dengesi	-3,17	-10,348	-9,071	-4,903	-5,404
İhracat (f.o.b)	22.233,32	18.590	23.588	19.298	21.659
İthalat (c.i.f)	29.064,82	30.701	31.937	28.069	34.186
Turizm Gelirleri (Net)	1.671,00	2.420	1.735	2.067	2.198
Sermaye Dengesi	-13.742,00	-10.897	-8.350	-8.135	-9.096
Doğrudan Yabancı Yatırım (Net)	-656,00	-139	-512	-470	-784
Portföy Yatırımları (Net)	1.995,00	-469	-236	1.036	1.204
Yabancılar TL Cinsi Tahvil Alımları	0,00	0	0	1.500	2.341
Bankaların Yurtdışı Borçlanması	-229,00	-851	1.124	31	289
Bütçe Göstergeleri	2021	Şubat 23	Mart 23	Nisan 23	Mayıs 23
Bütçe Dengesi	-145.743.183,00	-170,56	-47,22	-132,47	118,91
Faiz Dışı Denge	-136.783.444,00	-136,34	-2,15	-97,97	221,62
TCMB Brüt Döviz Rezervleri	94.628,00	122.422	114.883	98.457	108.586
Bankacılık Göstergeleri	2021	Eylül 22	Aralık 22	Mart 23	Haziran 23
Toplam Aktifler	10.158.052	13.099.876	14.344.402	15.844.348	16.846.448
Toplam Krediler	5.499.603	6.831.741	7.576.513	8.513.283	9.232.818
Ticari Krediler/GSYH	10,4%	8,60%	8,09%	7,83%	8,64%
Tüketici Kredileri / GSYH	12,4%	10,47%	10,24%	10,80%	12,19%
Konut	310.966	354.392	360.075	391.782	432.835
Taşıt	14.559	31.347	49.675	64.538	80.015
İhtiyaç	477.686	578.412	674.803	815.754	853.990
Kredi Kartları	349.557	525.551	673.877	847.227	1.051.798
Toplam Mevduatlar	5.972.340	8.052.541	8.861.858	9.956.251	10.355.711
Döviz Mevduatları (Milyar Dolar)	236.442	233.466	218.185	211.420	201.819
Toplam Özkaynaklar	913.019	1.188.813	1.407.074	1.596.091	1.606.765



Haftalık Ekonomik Takvim

Tarih ve Saat	Ülke	Dünya Ekonomisinde Gündem	Dönem	Beklenti	Önceki Veri
10/30/23 12:00	Almanya	GSYH Yıllık Büyüme Oranı	3Ç	-1,0%	-0,6%
10/30/23 13:00	Euro Bölgesi	Tüketici Güven Endeksi	Ekim	--	-17,90
10/30/23 13:00	Euro Bölgesi	Ekonomik Güven Endeksi	Ekim	93,00	93,30
10/30/23 16:00	Almanya	Aylık Tüketici Enflasyonu	Ekim	0,2%	0,3%
10/30/23 16:00	Almanya	Yıllık Tüketici Enflasyonu	Ekim	4,0%	4,5%
10/30/23 17:30	ABD	Dallas Fed İmalat Sanayi Aktivite Endeksi	Ekim	-16,00	-18,10
10/31/23 02:30	Japonya	İşsizlik Oranı	Eylül	2,6%	2,7%
10/31/23 02:50	Japonya	Perakende Satışlar (Aylık Değişimler)	Eylül	0,2%	0,1%
10/31/23 02:50	Japonya	Sanayi Üretimi (Yıllık Değişimler)	Eylül	-2,3%	-4,4%
10/31/23 04:30	Çin	İmalat Sanayi Satın Alma Yöneticileri Endeksi (PMI)	Ekim	50,20	50,20
10/31/23 09:30	Fransa	GSYH Yıllık Büyüme Oranı	3Ç	0,7%	1,0%
10/31/23 10:45	Fransa	Yıllık Tüketici Enflasyonu	Ekim	4,0%	4,9%
10/31/23 10:45	Fransa	Aylık Üretici Enflasyonu	Eylül	--	-1,4%
10/31/23 13:00	Euro Bölgesi	GSYH Yıllık Büyüme Oranı	3Ç	0,2%	0,5%
10/31/23 13:00	Euro Bölgesi	Aylık Tüketici Enflasyonu	Ekim	0,3%	0,3%
10/31/23 15:30	ABD	İstihdam Maliyetleri (Yıllıklandırılmış Değişimler)	3Ç	1,0%	1,0%
10/31/23 16:00	ABD	S&P Corelogic Konut Fiyatları (Yıllık Değişimler)	Ağustos	1,6%	0,1%
10/31/23 16:45	ABD	Chicago İmalat Sanayi Aktivite Endeksi	Ekim	45,00	44,10
10/31/23 17:00	ABD	Conference Board Tüketici Güven Endeksi	Ekim	100,00	103,00
10/31/23	Japonya	Merkez Bankası Politika Faizi	Ekim	-0,1%	-0,1%
11/01/23 03:30	Japonya	İmalat Sanayi Satın Alma Yöneticileri Endeksi	Ekim	--	48,50
11/01/23 04:45	Çin	İmalat Sanayi Satın Alma Yöneticileri Endeksi	Ekim	50,80	50,60
11/01/23 12:30	İngiltere	İmalat Sanayi Satın Alma Yöneticileri Endeksi	Ekim	45,20	45,20
11/01/23 15:15	ABD	ADP Aylık Özel Sektör İstihdamı (Bin Kişi)	Ekim	150,00	89,00
11/01/23 16:45	ABD	İmalat Sanayi Satın Alma Yöneticileri Endeksi (PMI)	Ekim	50,00	50,00
11/01/23 17:00	ABD	İnşaat Harcamaları (Aylık Değişimler)	Eylül	0,4%	0,5%
11/01/23 17:00	ABD	JOLTS Açık İş Sayısı (Milyon Kişi)	Eylül	9,27	9,61
11/01/23 17:00	ABD	Arz Yönetimi Enstitüsü İmalat Sanayi Aktivite Endeksi	Ekim	49	49
11/01/23 21:00	ABD	Merkez Bankası Politika Faizi	Kasım	5,5%	5,5%
11/02/23 11:50	Fransa	İmalat Sanayi Satın Alma Yöneticileri Endeksi (PMI)	Ekim	42,6	42,6
11/02/23 11:55	Almanya	İşsizlik Oranı	Ekim	5,8%	5,7%
11/02/23 11:55	Almanya	İmalat Sanayi Satın Alma Yöneticileri Endeksi (PMI)	Ekim	40,7	40,7
11/02/23 12:00	Euro Bölgesi	İmalat Sanayi Satın Alma Yöneticileri Endeksi (PMI)	Ekim	43	43
11/02/23 15:00	İngiltere	Merkez Bankası Politika Faizi	Kasım	5,3%	5,3%
11/02/23 15:30	ABD	Tarım Dışı Verimlilik (Yıllıklandırılmış Değişimler)	3Ç	4,3%	3,5%
11/02/23 15:30	ABD	Birim İşgücü Maliyetleri	3Ç	0,7%	2,2%
11/02/23 15:30	ABD	Haftalık İşsizlik Maaşı Başvuruları (Bin Kişi)	Ekim	210	210
11/02/23 17:00	ABD	Fabrika Siparişleri (Aylık Değişimler)	Eylül	1,9%	1,2%
11/02/23 17:00	ABD	Dayanıklı Mal Siparişleri (Aylık Değişimler)	Eylül	--	4,7%
11/02/23 17:00	ABD	Çekirdek Dayanıklı Mal Siparişleri (Aylık Değişimler)	Eylül	--	0,6%
11/03/23 04:45	Çin	Hizmet Sektörü Satın Alma Yöneticileri Endeksi	Ekim	51,50	50,20
11/03/23 12:30	İngiltere	Hizmet Sektörü Satın Alma Yöneticileri Endeksi	Ekim	49,20	49,2
11/03/23 15:30	ABD	Aylık Tarım Dışı İstihdam (Bin Kişi)	Ekim	190	336
11/03/23 15:30	ABD	İşsizlik Oranı	Ekim	3,8%	3,80%
11/03/23 15:30	ABD	Ortalama Saatlik Kazançlar (Yıllık Değişimler)	Ekim	4,0%	4,2%
11/03/23 16:45	ABD	Hizmet Sektörü Satın Alma Yöneticileri Endeksi (PMI)	Ekim	51	50,9
11/03/23 16:45	ABD	Bileşik Sektörler Satın Alma Yöneticileri Endeksi (PMI)	Ekim	--	51
11/03/23 17:00	ABD	Arz Yönetimi Enstitüsü İmalat Dışı Sektörler Aktivite	Ekim	53	53,6
11/03/23	Çin	Cari İşlemler Dengesi (Milyar Dolar)	3Ç	--	64,7
10/30/23 10:00	Türkiye	Ekonomik Güven Endeksi	Ekim	--	95,4
10/31/23 10:00	Türkiye	Dış Ticaret Dengesi (Milyar Dolar)	Eylül	-5	-8,66
10/31/23 11:00	Türkiye	Turist Sayısı (Yıllık Değişimler)	Eylül	--	5,70%
11/01/23 10:00	Türkiye	İmalat Sanayi Satın Alma Yöneticileri Endeksi	Ekim	--	49,6
11/02/23 14:30	Türkiye	Yurtdışı Yerleşiklerin Net Hisse Senedi Alımı (Milyon Dolar)	Ekim	--	-107
11/03/23 10:00	Türkiye	Aylık Tüketici Enflasyonu	Ekim	4,0%	4,8%
11/03/23 10:00	Türkiye	Yıllık Tüketici Enflasyonu	Ekim	62,3%	61,5%
11/03/23 10:00	Türkiye	Yıllık Çekirdek Tüketici Enflasyonu	Ekim	70,8%	68,9%
11/03/23 10:00	Türkiye	Aylık Üretici Enflasyonu	Ekim	--	3,4%
11/03/23 10:00	Türkiye	Yıllık Üretici Enflasyonu	Ekim	--	47,4%



Teşekkürler...

ekonomikarastirmalar@albarakaturk.com.tr

Ömer Emeç
Baş Ekonomist
oemec@albarakaturk.com.tr

Mustafa Berk Erdal
mustafa.erdal@albarakaturk.com.tr

Rahime Aybike Çalışkan
rcaliskan@albarakaturk.com.tr

Abdullah Tarık Ömeroğlu
abdullah.omeroglu@albarakaturk.com.tr

Bersun Turna
bersun.turna@albarakaturk.com.tr

Abdülbaki Korucu
abdulbaki.korucu@albarakaturk.com.tr

Muhammed Yasir Aksu
muhammed.aksu@albarakaturk.com.tr

Burada belirtilen bilgiler güvenilirliğine ve doğruluğuna inanılan kaynaklardan, okuyucuyu bilgilendirmek amacıyla derlenmiştir. Resmi kaynaklardan alınan bilgilere dayalı yapılan yorumlar ve tahminler, o tarihteki kanımızı yansıtmaktaysa da bu bilgiler, hiçbir şekilde yatırım danışmanlığı faaliyeti olarak değerlendirilemeyecektir. Söz konusu kaynaklardaki hata ve eksikliklerden ve bu bilgilerin kullanılmasından doğabilecek zararlardan dolayı, Albaraka Türk Katılım Bankası A.Ş. hiçbir sorumluluk kabul etmez. İşbu rapor içerisindeki bilgilere ait telif hakkı Bankamıza ait olup, üçüncü kişilerce izinsiz kullanılamaz, çoğaltılamaz veya kopyalanamaz.