

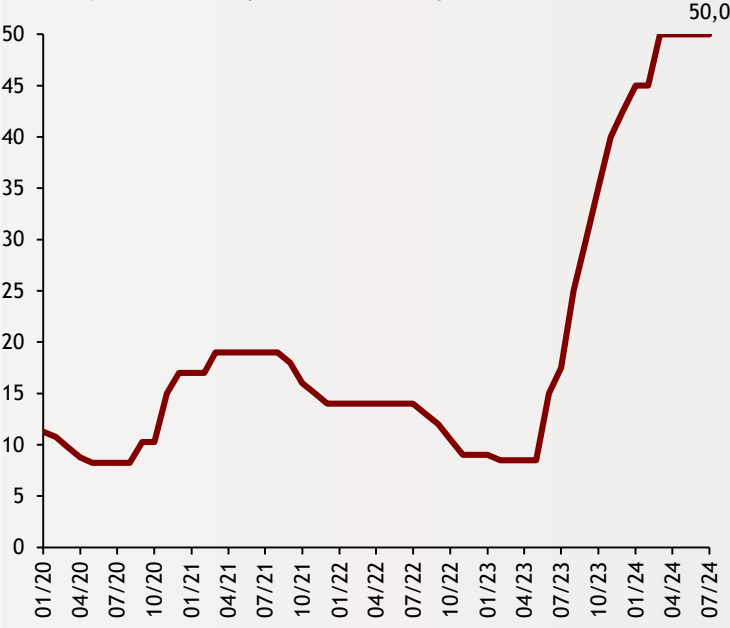


# Haftalık Ekonomi Bülteni

29 Temmuz 2024

## Şekil.1 TCMB Politika Faizi

1 Hafta Vadeli Repo Oranı, %, Mayıs 2024



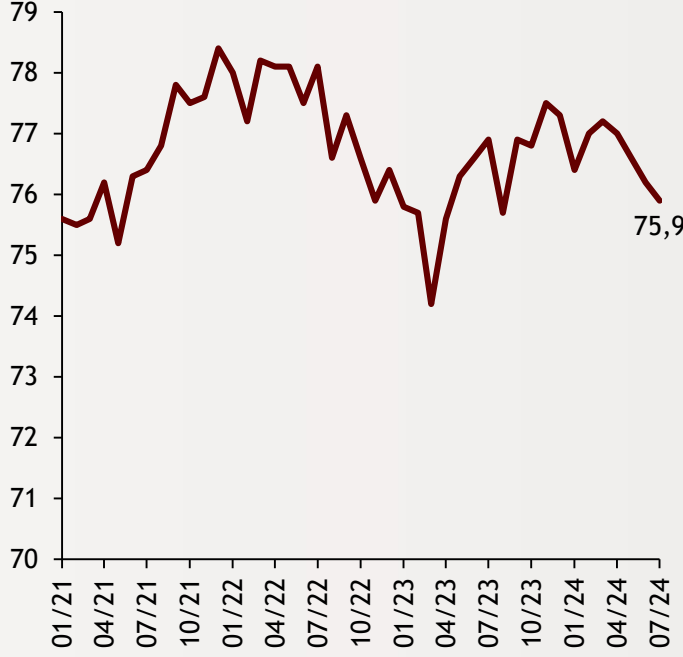
## TCMB faize dokunmadı

Türkiye Cumhuriyet Merkez Bankası (TCMB) piyasa beklentileri doğrultusunda politika faizini yüzde 50 seviyesinde sabit tuttu. “Likidite koşulları muhtemel gelişmeler göz önünde bulundurularak yakından izlenmektedir” diyen TCMB, sterilizasyon araçlarının gerektiğinde çeşitlendirilerek etkin şekilde kullanılacağı ifadesini de yineledi.

alBaraka  
BANKNOT

## Şekil.2 İmalat Sanayi KKO

%, Temmuz 2024



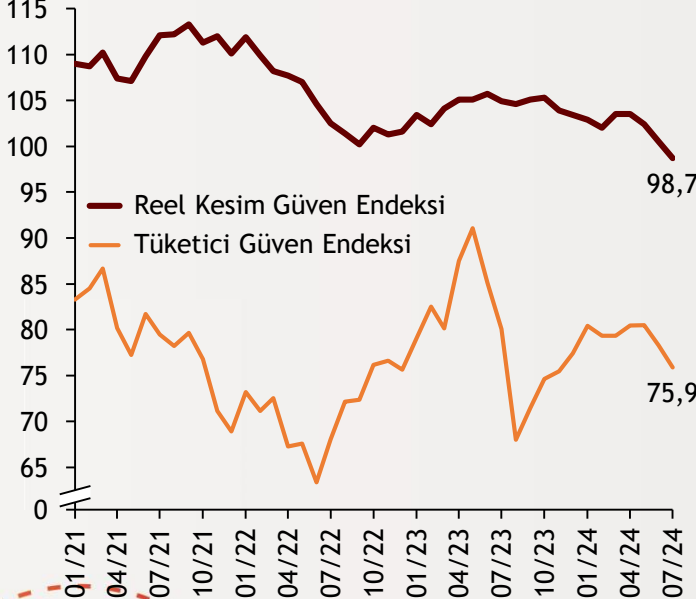
## Kapasite kullanım oranı geriledi

Temmuz'da imalat sanayi genelinde mevsimsel etkilerden arındırılmış kapasite kullanım oranı bir önceki aya göre 0,3 puan azalarak yüzde 75,9 oldu. Mevsimsel etkilerden arındırılmamış oran ise bir önceki aya göre 0,4 puan azalarak yüzde 75,9 seviyesinde gerçekleşti.

alBaraka  
BANKNOT

## Şekil.3 Güven Endeksleri

Endeks, Temmuz 2024



## Reel kesim güveni yılın en düşük seviyesinde

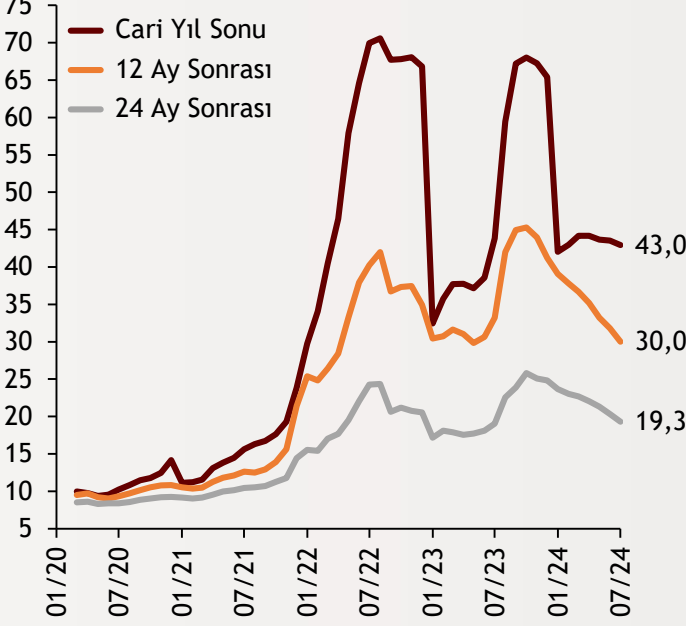
Türkiye Cumhuriyet Merkez Bankası'nın (TCMB) yayımladığı reel kesim güven endeksi Temmuz'da 2,5 puan düşüşle 100,30 seviyesinde gerçekleşti. Endeks böylelikle yılın en düşük seviyesini gördü. Aralık ayında endeks 100'ün altını test etmişti. Temmuz ayında mevsimsellikten arındırılmış endeks ise bir önceki aya göre 1,8 puan azalarak 98,7 seviyesinde gerçekleşti.

Kaynak:  
Bloomberg, HMB,  
TÜİK

alBaraka  
BANKNOT

## Şekil.4 Sektörel Enflasyon Beklentileri

%, Temmuz 2024



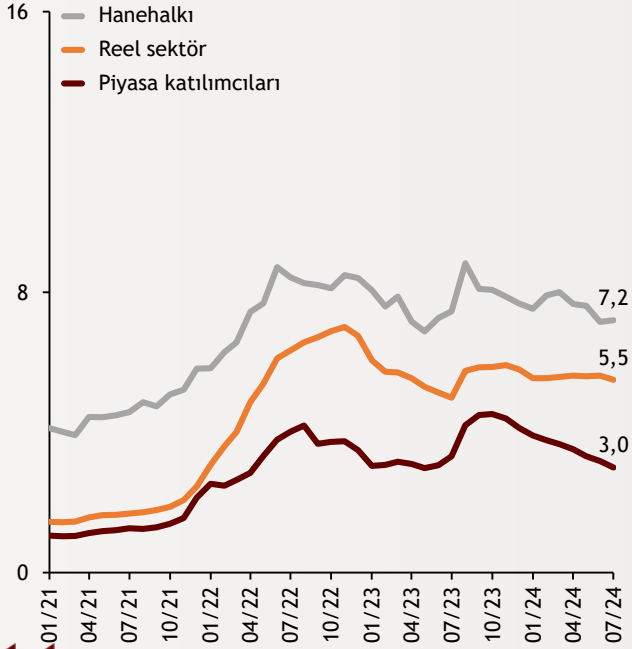
## Sektörel Enflasyon Beklentileri yayınlandı

Temmuz'da 12 ay sonrası yıllık enflasyon beklentileri, piyasa katılımcıları için 1,8 puan azalarak yüzde 30 seviyesine, reel sektör için 1,2 puan düşerek yüzde 55 seviyesine gerilerken, hanehalkı için 0,5 puan artarak yüzde 72 seviyesine yükseldi. Gelecek 12 aylık dönemde enflasyonun düşeceğini bekleyen hanehalkı oranı bir önceki aya göre 4,2 puan azalarak yüzde 29,3 seviyesinde gerçekleşti.

alBaraka  
BANKNOT

## Şekil.5 Enflasyon Beklentileri

%, Temmuz 2024



## Hanehalkının enflasyon beklentisi yükseldi

Türkiye Cumhuriyet Merkez Bankası'nın (TCMB) sektörel enflasyon beklentileri raporuna göre Temmuz ayında 12 ay sonrası yıllık enflasyon beklentileri hanehalkı için 0,5 puan artarak yüzde 72 seviyesine yükseldi. Aynı rapora göre, piyasa katılımcıları için 1,8 puan azalarak yüzde 30 seviyesine, reel sektör için 1,2 puan azalarak yüzde 55 seviyesine geriledi.

- **Yüksek teknoloji üretim için 30 milyar dolarlık teşvik paketi:** Cumhurbaşkanı Recep Tayyip Erdoğan, elektrikli araç ve çip üretimi başta olmak üzere yüksek teknoloji üretim alanlarında 30 milyar dolarlık teşvik paketi açıkladı. Erdoğan konuşmasında "Sanayimizin verimlilik odaklı dönüşümüne rehberlik eden 10 model fabrikayı kurduk. 4 yeni model fabrika daha ekleyerek bu sayıyı 14'e çıkaracağız. Küresel otomotiv firmaları ve diğer büyük ölçekli araç üreticilerinin elektrikli araç yatırımlarını Türkiye'ye yöneltmesinin önünü açtık" dedi.

## Ekonomik Göstergeler

| Büyüme Göstergeleri                  | Mart 23         | Haziran 23 | Eylül 23   | Aralık 23  | Mart 24    |
|--------------------------------------|-----------------|------------|------------|------------|------------|
| GSYH (Milyon Dolar, Cari Fiyatlar)   | 262,24          | 246        | 272        | 297        | 304        |
| GSYH (4 Çeyreklik Toplam, Milyar \$) | 894,82          | 954        | 1.007      | 1.056      | 1.094      |
| Yıllık Büyüme Oranı                  | 3,97            | 3,9        | 6,1        | 4,0        | 5,7        |
| Sanayi Göstergeleri                  | 2023            | Şubat 24   | Mart 24    | Nisan 24   | Mayıs 24   |
| Sanayi Üretimi(TA, Yıllık %Değişim)  | 2,3             | 11,2       | 4,6        | -0,7       | -0,1       |
| İşgücü Göstergeleri                  | 2023            | Şubat 24   | Mart 24    | Nisan 24   | Mayıs 24   |
| İşsizlik Oranı(MA, %)                | 8,9             | 8,7        | 8,6        | 8,5        | 8,4        |
| Enflasyon Göstergeleri               | 2023            | Mart 24    | Nisan 24   | Mayıs 24   | Haziran 24 |
| Aylık Tüketici Enflasyonu            | 2,93            | 3,16       | 3,18       | 3,37       | 1,64       |
| Yıllık Tüketici Enflasyonu           | 64,77           | 68,50      | 69,80      | 75,45      | 71,60      |
| Aylık Üretici Enflasyonu             | 1,14            | 3,29       | 3,60       | 1,96       | 1,38       |
| Yıllık Üretici Enflasyonu            | 44,22           | 51,47      | 55,66      | 57,68      | 50,09      |
| Ödemeler Dengesi                     | 2023            | Şubat 24   | Mart 24    | Nisan 24   | Mayıs 24   |
| Cari İşlemler Dengesi (12 Aylık)     | -49.086,00      | -32,098    | -31,385    | -31,735    | -25,191    |
| Cari İşlemler Dengesi                | -2,28           | -3,651     | -4,535     | -5,437     | -1,235     |
| İhracat (f.o.b)                      | 22.937,64       | 21.066     | 22.560     | 19.228     | 24.066     |
| İthalat (c.i.f)                      | 29.034,43       | 27.853     | 29.910     | 29.145     | 30.568     |
| Turizm Gelirleri (Net)               | 1.579,00        | 1.782      | 2.104      | 2.548      | 3.915      |
| Sermaye Dengesi                      | -4.385,00       | -8.556     | -14.413    | -5.729     | 3.224      |
| Doğrudan Yabancı Yatırım (Net)       | -310,00         | 142        | 226        | -859       | -361       |
| Portföy Yatırımları (Net)            | -1.678,00       | -3.805     | 522        | -2.023     | -5.637     |
| Yabancılar TL Cinsi Tahvil Alımları  | 2.000,00        | 0          | 2.500      | 0          | 0          |
| Bankaların Yurtdışı Borçlanması      | -223,00         | 418        | 1.054      | 892        | 3.420      |
| Bütçe Göstergeleri                   | 2023            | Mart 24    | Nisan 24   | Mayıs 24   | Haziran 24 |
| Bütçe Dengesi                        | -842.531.799,00 | -208,96    | -177,83    | 219,41     | -275,28    |
| Faiz Dışı Denge                      | -800.199.394,00 | -134,41    | -63,80     | 330,05     | -176,00    |
| TCMB Brüt Döviz Rezervleri           | 94.628,00       | 123.126    | 124.080    | 143.648    | 142.910    |
| Bankacılık Göstergeleri              | Mart 23         | Eylül 23   | Aralık 23  | Mart 24    | Haziran 24 |
| Toplam Aktifler                      | 19.102.389      | 21.098.544 | 23.519.337 | 25.872.823 | 26.973.910 |
| Toplam Krediler                      | 10.003.845      | 10.703.674 | 11.671.735 | 12.924.432 | 13.516.353 |
| Ticari Krediler/GSYH                 | 8,1%            | 7,23%      | 6,97%      | 6,94%      | 7,23%      |
| Tüketici Kredileri / GSYH            | 11,3%           | 10,72%     | 10,29%     | 9,98%      | 10,31%     |
| Konut                                | 438.466         | 445.908    | 438.222    | 444.323    | 446.895    |
| Taşıt                                | 82.731          | 88.005     | 95.943     | 92.937     | 92.003     |
| İhtiyaç                              | 864.589         | 916.096    | 983.284    | 1.090.608  | 1.147.661  |
| Kredi Kartları                       | 1.136.181       | 1.335.970  | 1.603.095  | 1.903.873  | 1.966.098  |
| Toplam Mevduatlar                    | 11.651.281      | 13.306.491 | 14.851.970 | 15.469.910 | 15.920.832 |
| Döviz Mevduatları (Milyar Dolar)     | 194.425         | 197.695    | 201.540    | 208.650    | 190.665    |
| Toplam Özkaynaklar                   | 1.688.411       | 1.897.863  | 2.121.581  | 2.294.274  | 2.381.582  |



## Haftalık Ekonomik Takvim

| Tarih ve Saat | Ülke         | Dünya Ekonomisinde Gündem                           | Dönem   | Beklenti     | Önceki Veri  |
|---------------|--------------|---|---------|--------------|--------------|
| 07/29/24      | ABD          | Dallas Fed İmalat Endeksi                           | Temmuz  | -            | -15,1        |
| 07/30/24      | ABD          | Tüketici Güven Endeksi                              | Haziran | 99,9         | 100,4        |
| 07/30/24      | Euro Bölgesi | GSYH Büyümesi                                       | 2Ç      | %0,6         | %0,4         |
| 07/30/24      | Euro Bölgesi | Tüketici Güven Endeksi                              | Temmuz  | --           | -13          |
| 07/30/24      | Almanya      | TÜFE  | Temmuz  | %2,2         | %2,2         |
| 07/31/24      | ABD          | FED Toplantısı                                      | Temmuz  | %5,25 - %5,5 | %5,25 - %5,5 |
| 07/31/24      | Japonya      | BoJ Toplantısı                                      | Temmuz  | %0,1         | %0 - %0,1    |
| 07/31/24      | Euro Bölgesi | TÜFE Enflasyonu                                     | Temmuz  | %2,3         | %2,5         |
| 07/31/24      | Çin          | İmalat Sanayi Satın Alma Yöneticileri Endeksi (PMI) | Temmuz  | 49,3         | 49,5         |
| 08/01/24      | ABD          | İmalat Sanayi Satın Alma Yöneticileri Endeksi (PMI) | Temmuz  | 48,8         | 48,5         |
| 08/01/24      | Euro Bölgesi | İmalat Sanayi Satın Alma Yöneticileri Endeksi (PMI) | Temmuz  | --           | 45,6         |
| 08/01/24      | Euro Bölgesi | İşsizlik Oranı                                      | Haziran | %6,4         | %6,4         |
| 08/01/24      | İngiltere    | BoE Toplantısı                                      | Ağustos | --           | %5,25        |
| 08/02/24      | ABD          | Tarım Dışı İstihdam                                 | Temmuz  | 185 bin      | 206 bin      |
| 08/02/24      | ABD          | İşsizlik Oranı                                      | Temmuz  | %4,1         | %4,1         |
| 08/02/24      | ABD          | Fabrika Siparişleri                                 | Haziran | --           | -%0,5        |
| 07/30/24      | Türkiye      | Ekonomik Güven Endeksi                              | Temmuz  | --           | 95,8         |
| 07/31/24      | Türkiye      | Dış Ticaret Dengesi                                 | Haziran | --           | -6,5         |
| 07/31/24      | Türkiye      | Turizm Gelirleri                                    | 2Ç      | --           | 8,8          |
| 08/01/24      | Türkiye      | İstanbul Sanayi Odası Türkiye İmalat Sanayi PMI     | Temmuz  | --           | 47,9         |





# Teşekkürler...

[ekonomikarastirmalar@albarakaturk.com.tr](mailto:ekonomikarastirmalar@albarakaturk.com.tr)

*Ömer Emeç*  
*Baş Ekonomist*  
[oemec@albarakaturk.com.tr](mailto:oemec@albarakaturk.com.tr)

*Mustafa Berk Erdal*  
[mustafa.erdal@albarakaturk.com.tr](mailto:mustafa.erdal@albarakaturk.com.tr)

*Rahime Aybike Çalışkan*  
[rcaliskan@albarakaturk.com.tr](mailto:rcaliskan@albarakaturk.com.tr)

*Bersun Turna*  
[bersun.turna@albarakaturk.com.tr](mailto:bersun.turna@albarakaturk.com.tr)

*Muhammed Yasir Aksu*  
[muhammed.aksu@albarakaturk.com.tr](mailto:muhammed.aksu@albarakaturk.com.tr)

*İbrahim Erdem Yıldırım*  
[ibrahim.yildirim@albarakaturk.com.tr](mailto:ibrahim.yildirim@albarakaturk.com.tr)

Burada belirtilen bilgiler güvenilirliğine ve doğruluğuna inanılan kaynaklardan, okuyucuyu bilgilendirmek amacıyla derlenmiştir. Resmi kaynaklardan alınan bilgilere dayalı yapılan yorumlar ve tahminler, o tarihteki kanımızı yansıtmaktaysa da bu bilgiler, hiçbir şekilde yatırım danışmanlığı faaliyeti olarak değerlendirilemeyecektir. Söz konusu kaynaklardaki hata ve eksikliklerden ve bu bilgilerin kullanılmasından doğabilecek zararlardan dolayı, Albaraka Türk Katılım Bankası A.Ş. hiçbir sorumluluk kabul etmez. İşbu rapor içerisindeki bilgilere ait telif hakkı Bankamıza ait olup, üçüncü kişilerce izinsiz kullanılamaz, çoğaltılamaz veya kopyalanamaz.