

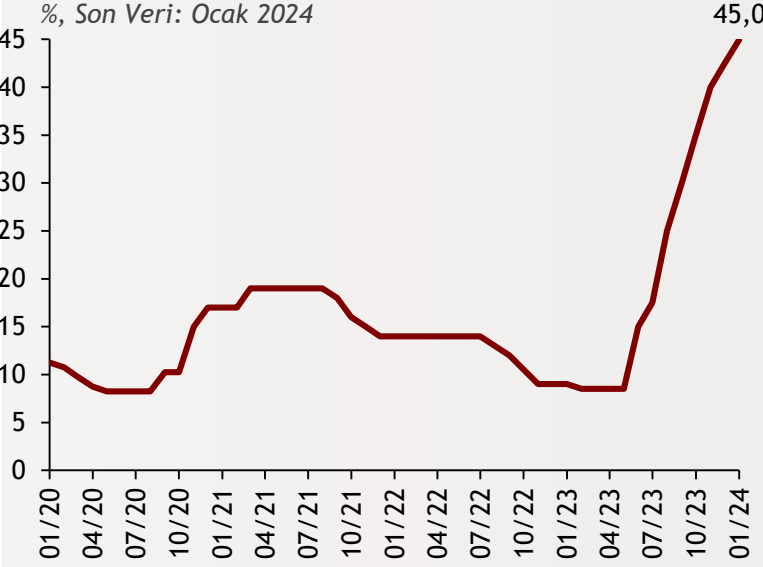


Haftalık Ekonomi Bülteni

29 Ocak 2024

Şekil.1 TCMB Faiz Oranı

%, Son Veri: Ocak 2024



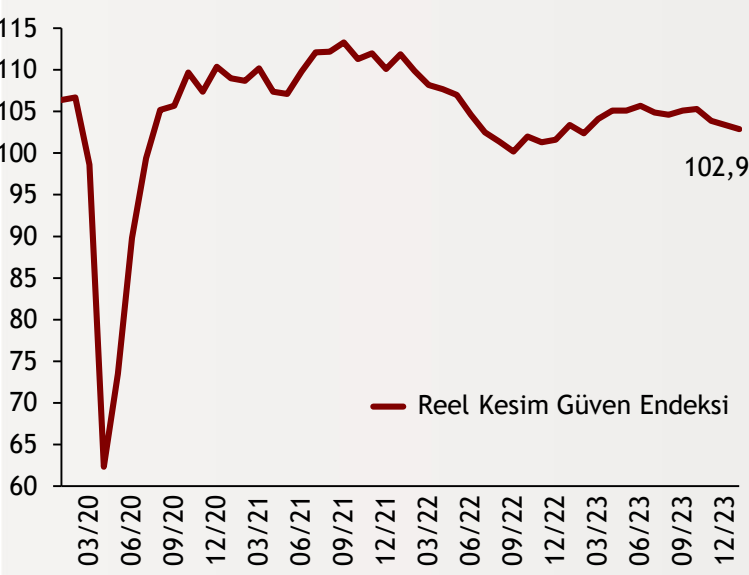
TCMB'den 'gerekli sıkılığa ulaşıldı' mesajı

Yılın ilk toplantısında politika faizini beklentiler doğrultusunda yükselten Türkiye Cumhuriyet Merkez Bankası (TCMB) parasal sıkılaştırma adımlarının sonlandığına işaret etti. Türkiye Cumhuriyet Merkez Bankası (TCMB) politika faizini yüzde 45 seviyesine çıkardı. TCMB'nin karar metninde para politikasına yönelik yönlendirme öne çıktı. Metinde dezenflasyonun tesisi için gerekli sıkılık düzeyine ulaşıldığı mesajı verildi.

alBaraka
BANKNOT

Şekil.2 Reel Kesim Güven Endeksi

Son Veri: Ocak 2024



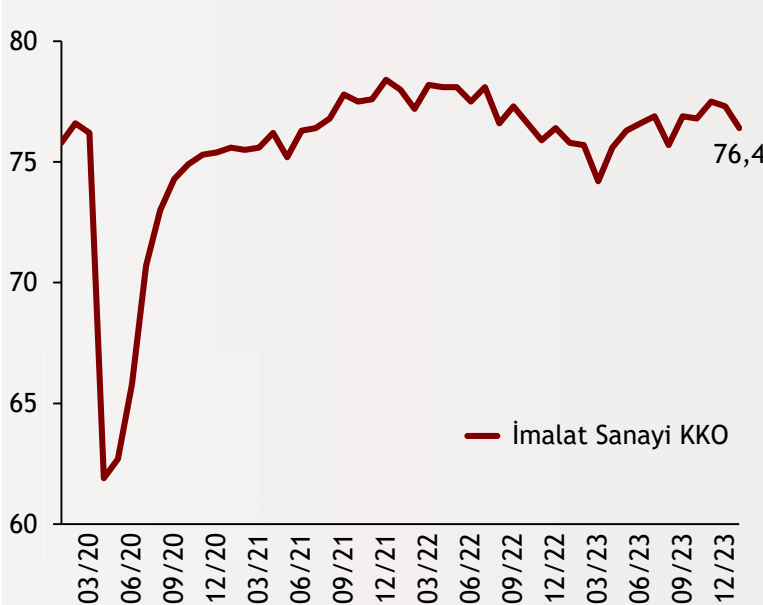
Reel kesim yıla iyimser başladı

TCMB verilerine göre, mevsimsellikten ARINDIRILMAMIŞ Reel Kesim Güven Endeksi bir önceki aya göre 1,8 puan artarak 100,9 seviyesinde gerçekleşti. 2024 yılı Ocak ayında mevsimsellikten ARINDIRILMIŞ Reel Kesim Güven Endeksi, bir önceki aya göre 0,5 puan azalarak 102,9 seviyesinde gerçekleşti.

alBaraka
BANKNOT

Şekil.3 İmalat Sanayi KKO

Son Veri: Ocak 2024

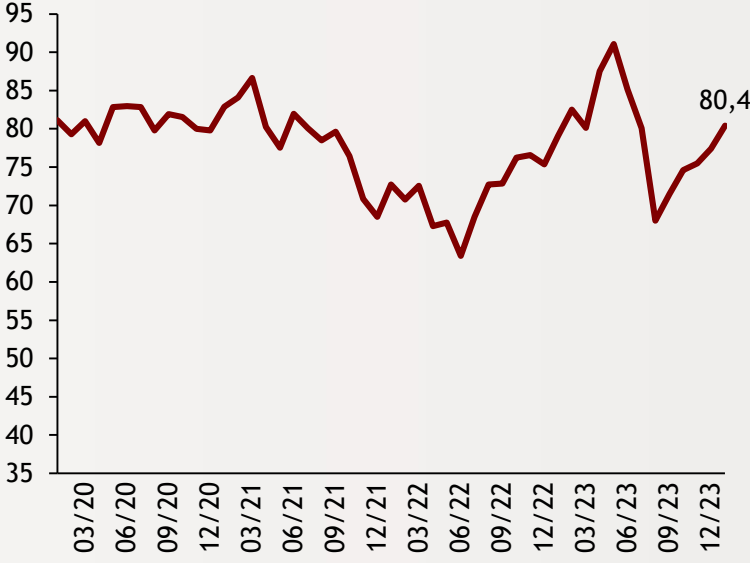


İmalat Sanayi KKO Ocak ayında azaldı

İmalat sanayi genelinde mevsimsel etkilerden arındırılmış Kapasite Kullanım Oranı (KKO-MA), bir önceki aya göre 0,9 puan azalarak yüzde 76,4 seviyesinde gerçekleşmiştir. Mevsimsel etkilerden arındırılmamış Kapasite Kullanım Oranı (KKO), bir önceki aya göre 1,3 puan azalarak yüzde 76,2 seviyesinde gerçekleşmiştir.

Şekil.4 Tüketici Güven Endeksi

Son Veri: Ocak 2024



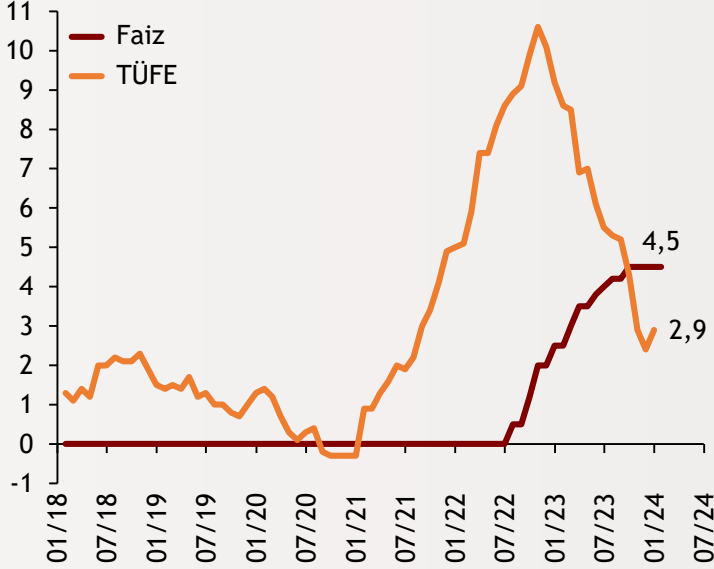
Tüketici güven endeksi zirvede

Tüketici Güven Endeksi yılın ilk ayında yükselişini sürdürdü. Tüketici güven endeksi Ocak'ta 80,40 değerini aldı. Böylelikle endeks Haziran ayından bu yana en yüksek seviyeye çıktı. Endeks Aralık ayında 77,4 olarak kaydedilmişti. Bloomberg HT Tüketici Güven Ön Endeksi Ocak ayında bir önceki ayın nihai endeksine göre yüzde 6,14 oranında gerileyerek 68,09 olmuştu.

alBaraka
BANKNOT

Şekil.5 ECB Politika Faizi ve EZ TÜFE

%, Son Veri: Ocak 2024, Enflasyon: Aralık 2023



AMB faizleri sabit tuttu

Avrupa Merkez Bankası (AMB), beklentilere paralel olarak mevduat faizini yüzde 4,00 seviyesinde korudu. Karar metninde, bilançonun küçültülmesi konusunda AMB'nin Aralık 2023'te açıkladığı plana sadık kalacağı vurgulandı. Toplantı sonrası açıklamada bulunan AMB Başkanı Christine Lagarde, "Faiz indirimi tartışmaları için erken. İndirim zamanı için söylediklerimin arkasındayım" dedi.

alBaraka
BANKNOT

Otomobilde reel fiyat artışı durma noktasında

Bahçeşehir Üniversitesi Ekonomik ve Toplumsal Araştırmalar Merkezi (BETAM) ve Sahibinden.com tarafından hazırlanan "Otomobil Piyasası Görünümü" raporu yayımlandı. Rapora göre, ortalama satılık otomobil cari fiyatı geçen yılın Aralık ayına göre yüzde 65,9 arttı, Kasım'a kıyasla ise yüzde 2,1 azaldı. Aralık ayında ortalama otomobil fiyatı 860 bin 480 TL oldu. Benzer şekilde, otomobil reel fiyatı geçen yılın aynı ayına göre yüzde 0,7 artarken bir önceki aya göre yüzde 5 düştü.

Finansal Göstergeler

Hisse Senedi Piyasaları	26.Oca.24	Haftalık D.	Aylık D.	Yılsonuna G.D.
Dünya Borsaları	733,8	0,98%	0,93%	0,93%
ABD Dow Jones Endeksi	38.109,4	0,28%	1,11%	1,11%
ABD S&P Endeksi	4.891,0	0,84%	2,54%	2,54%
Nasdaq	17.421,0	0,62%	2,96%	3,54%
Euro Stoxx	4.635,5	3,46%	2,52%	2,52%
FTSE 100	7.635,1	1,97%	-1,27%	-1,27%
DAX	16.961,4	1,67%	1,25%	1,25%
Nikkei	35.751,1	-2,18%	6,83%	7,65%
Shanghai	2.910,2	5,58%	-2,18%	-2,89%
Gelişmekte Olan Ülkeler	985,1	2,17%	-3,77%	-3,77%
BİST - 100	8.346,3	4,20%	11,73%	11,73%
BİST - 30	8.979,5	3,89%	11,95%	11,95%
BİST - Bankacılık Endeksi	9.599,7	0,65%	10,12%	10,12%
Albaraka Türk	4,2	3,16%	10,99%	10,99%
Döviz Kurları	26.Oca.24	Haftalık D.	Aylık D.	Yılsonuna G.D.
Gelişmekte Olan Ülke Kurları	47,3330	-0,18%	-1,67%	-1,82%
USD/TL	30,2749	0,10%	2,53%	2,75%
Euro/TL	32,8717	-0,17%	1,01%	1,12%
Sepet/TL	31,5733	-0,04%	1,73%	122,50%
Euro/USD	1,0853	-0,28%	-1,68%	-1,80%
USD/Yen	148,1500	0,03%	5,04%	5,00%
GBP/USD	1,2703	-0,05%	-0,22%	-0,24%
ABD Dolar Endeksi	103,4330	0,10%	2,07%	2,16%
LIBOR Getirileri	26.Oca.24	1 Hafta Önce	1 Ay Önce	Yılsonuna G.D.
ABD 3 Aylık	5,58	5,58	5,59	4,77
Avrupa 3 Aylık	3,89	3,95	3,91	2,13
Pound 3 Aylık	5,33	5,32	5,32	3,87
Emtia Fiyatları	26.Oca.24	Haftalık D.	Aylık D.	Yılsonuna G.D.
Bileşik Emtia Fiyat Endeksi	98,78	1,94%	0,14%	0,16%
Brent (USD/Varil)	83,55	4,36%	8,45%	8,90%
Tarım Fiyatları Endeksi	61,03	-0,31%	-2,29%	-2,39%
Ana Metal Fiyatları Endeksi	139,82	3,99%	-1,98%	-2,91%
Altın (USD/Ons)	2.018,52	-0,16%	-2,16%	-1,79%
Tahvil Getirileri	26.Oca.24	1 Hafta Önce	1 Ay Önce	Yılsonuna G.D.
ABD 2 Yıllık	4,349	4,391	4,250	4,426
ABD 10 Yıllık	4,137	4,105	3,879	3,875
Almanya 2 Yıllık	2,633	2,689	2,404	2,764
Almanya 10 Yıllık	2,299	2,290	2,024	2,571
İngiltere 10 Yıllık	3,964	3,904	3,537	3,672
Japonya 10 Yıllık	0,713	0,656	0,618	0,455
Türkiye 10 Yıllık Eurobond	7,751	7,878	7,150	5,587
Türkiye 2 Yıllık	43,210	42,640	39,680	9,970
Türkiye 10 Yıllık	27,53	27,41	26,75	9,83
TCMB Ağırlıklı Ort. Fonlama	43,00	42,50	42,50	9,04
Haftalık ile Fonlama (Milyon TL)	5.000	5.000	5.000	0
Toplam MB Fonlaması (Milyon TL)	5.000	5.000	5.000	183.643
Risk Göstergeleri	26.Oca.24	1 Hafta Önce	1 Ay Önce	Yılsonuna G.D.
VIX	13,26	13,19	12,45	21,67
Türkiye 5 Yıllık CDS	314,74	331,52	283,53	512,27



Ekonomik Göstergeler

Büyüme Göstergeleri	Aralık 21	Aralık 22	Mart 23	Haziran 23	Eylül 23
GSYH (Milyon Dolar, Cari Fiyatlar)	200,60	262	246	272	296
GSYH (4 Çeyreklik Toplam, Milyar \$)	807,92	906	970	1.022	1.076
Yıllık Büyüme Oranı	9,70	3,3	4,0	3,9	5,9
Sanayi Göstergeleri	2022	Temmuz 23	Ağustos 23	Eylül 23	Ekim 23
Sanayi Üretimi(TA, Yıllık %Değişim)	-0,36	7,6	3,1	4,1	1,1
İşgücü Göstergeleri	2022	Temmuz 23	Ağustos 23	Eylül 23	Ekim 23
İşsizlik Oranı(MA, %)	10,3	9,4	9,2	9,0	8,5
Enflasyon Göstergeleri	2022	Eylül 23	Ekim 23	Kasım 23	Aralık 23
Aylık Tüketici Enflasyonu	1,18	4,75	3,43	3,28	2,93
Yıllık Tüketici Enflasyonu	64,27	61,53	61,36	61,98	64,77
Aylık Üretici Enflasyonu	-0,24	3,40	1,94	2,81	1,14
Yıllık Üretici Enflasyonu	97,72	47,44	39,39	42,25	44,22
Ödemeler Dengesi	2022	Temmuz 23	Ağustos 23	Eylül 23	Ekim 23
Cari İşlemler Dengesi (12 Aylık)	-49.086,00	-59,122	-56,678	-51,744	-50,743
Cari İşlemler Dengesi	-6,02	-5,702	-0,325	1,910	0,186
İhracat (f.o.b)	22.898,75	21.579	22.442	22.812	22.999
İthalat (c.i.f)	32.611,55	30.257	27.499	29.391	28.916
Turizm Gelirleri (Net)	1.494,00	4.846	6.126	5.033	4.748
Sermaye Dengesi	-5.129,00	-4.020	2.583	-545	-2.511
Doğrudan Yabancı Yatırım (Net)	-469,00	-405	-108	336	-638
Portföy Yatırımları (Net)	-828,00	-1.158	-880	-1.014	689
Yabancılar TL Cinsi Tahvil Alımları	0,00	0	0	0	0
Bankaların Yurtdışı Borçlanması	-269,00	-483	1.294	1.617	509
Bütçe Göstergeleri	2022	Ağustos 23	Eylül 23	Ekim 23	Kasım 23
Bütçe Dengesi	-118.616.596,00	51,27	-129,22	-95,46	75,60
Faiz Dışı Denge	-100.370.900,00	138,42	-58,45	-28,65	170,23
TCMB Brüt Döviz Rezervleri	94.628,00	122.202	126.559	136.492	141.060
Bankacılık Göstergeleri	44834	Mart 23	Haziran 23	Eylül 23	Aralık 23
Toplam Aktifler	14.344.402	15.844.348	19.102.389	21.098.544	22.539.870
Toplam Krediler	7.576.513	8.513.283	10.003.845	10.703.674	11.321.610
Ticari Krediler/GSYH	8,1%	7,83%	8,15%	7,23%	7,73%
Tüketici Kredileri / GSYH	10,2%	10,79%	11,34%	10,72%	11,32%
Konut	360.075	391.782	438.466	445.908	440.412
Taşıt	49.675	64.538	82.731	88.005	91.240
İhtiyaç	674.803	815.754	864.589	916.096	949.931
Kredi Kartları	673.877	847.227	1.136.181	1.335.970	1.463.063
Toplam Mevduatlar	8.861.858	9.956.251	11.651.281	13.306.491	14.130.945
Döviz Mevduatları (Milyar Dolar)	218.185	211.420	194.425	197.695	201.271
Toplam Özkaynaklar	1.407.074	1.596.091	1.688.411	1.897.863	1.968.371



Haftalık Ekonomik Takvim

Tarih ve Saat	Ülke	Dünya ve Türkiye Ekonomisinde Gündem	Dönem	Beklenti	Önceki Veri
01/29/24 18:30	ABD	Dallas Fed İmalat Sanayi Aktivite Endeksi	Ocak	-11,8	-9,3
01/30/24 02:30	Japonya	İşsizlik Oranı	Aralık	2,50%	2,50%
01/30/24 09:30	Fransa	GSYH Yıllık Büyüme Oranı	4Ç	0,70%	0,60%
01/30/24 12:00	Almanya	GSYH Yıllık Büyüme Oranı	4Ç	-0,40%	-0,80%
01/30/24 13:00	Euro Bölgesi	Tüketici Güven Endeksi	Ocak	--	-16,1
01/30/24 13:00	Euro Bölgesi	Ekonomik Güven Endeksi	Ocak	96,1	96,4
01/30/24 13:00	Euro Bölgesi	GSYH Yıllık Büyüme Oranı	4Ç	0,10%	0,00%
01/30/24 17:00	ABD	S&P Corelogic Konut Fiyatları (Yıllık Değişimler)	Kasım	5,65%	4,87%
01/30/24 18:00	ABD	Conference Board Tüketici Güven Endeksi	Ocak	114	110,7
01/30/24 18:00	ABD	JOLTS Açık İş Sayısı (Milyon Kişi)	Aralık	8709	8790
01/31/24 02:50	Japonya	Perakende Satışlar (Aylık Değişimler)	Aralık	0,20%	1,00%
01/31/24 02:50	Japonya	Sanayi Üretimi (Yıllık Değişimler)	Aralık	0,10%	-1,40%
01/31/24 04:30	Çin	İmalat Sanayi Satın Alma Yöneticileri Endeksi (PMI)	Ocak	49,3	49
01/31/24 10:45	Fransa	Yıllık Tüketici Enflasyonu	Ocak	3,20%	3,70%
01/31/24 10:45	Fransa	Aylık Üretici Enflasyonu	Aralık	--	0,30%
01/31/24 11:55	Almanya	İşsizlik Oranı	Ocak	5,90%	5,90%
01/31/24 16:00	Almanya	Yıllık Tüketici Enflasyonu	Ocak	3,00%	3,70%
01/31/24 16:00	Almanya	Aylık Tüketici Enflasyonu	Ocak	0,10%	0,10%
01/31/24 16:15	ABD	ADP Aylık Özel Sektör İstihdamı (Bin Kişi)	Ocak	148	164
01/31/24 16:30	ABD	İstihdam Maliyetleri (Yıllıklandırılmış Değişimler)	4Ç	1,00%	1,10%
01/31/24 17:45	ABD	Chicago İmalat Sanayi Aktivite Endeksi	Ocak	48	46,9
01/31/24 22:00	ABD	Merkez Bankası Politika Faizi	Ocak	5,50%	5,50%
02/01/24 03:30	Japonya	İmalat Sanayi Satın Alma Yöneticileri Endeksi	Ocak	--	48
02/01/24 04:45	Çin	İmalat Sanayi Satın Alma Yöneticileri Endeksi	Ocak	50,8	50,8
02/01/24 11:50	Fransa	İmalat Sanayi Satın Alma Yöneticileri Endeksi (PMI)	Ocak	43,2	43,2
02/01/24 11:55	Almanya	İmalat Sanayi Satın Alma Yöneticileri Endeksi (PMI)	Ocak	45,4	45,4
02/01/24 12:00	Euro Bölgesi	İmalat Sanayi Satın Alma Yöneticileri Endeksi (PMI)	Ocak	46,6	46,6
02/01/24 12:30	İngiltere	İmalat Sanayi Satın Alma Yöneticileri Endeksi	Ocak	47,3	47,3
02/01/24 13:00	Euro Bölgesi	Aylık Tüketici Enflasyonu	Ocak	-0,40%	0,20%
02/01/24 15:00	İngiltere	Merkez Bankası Politika Faizi	Şubat	5,25%	5,25%
02/01/24 16:30	ABD	Tarım Dışı Verimlilik (Yıllıklandırılmış Değişimler)	4Ç	2,30%	5,20%
02/01/24 16:30	ABD	Birim İşgücü Maliyetleri	4Ç	1,50%	-1,20%
02/01/24 16:30	ABD	Haftalık İşsizlik Maaşı Başvuruları (Bin Kişi)	Ocak	210	214
02/01/24 17:45	ABD	İmalat Sanayi Satın Alma Yöneticileri Endeksi (PMI)	Ocak	50,3	50,3
02/01/24 18:00	ABD	İnşaat Harcamaları (Aylık Değişimler)	Aralık	0,50%	0,40%
02/01/24 18:00	ABD	Arz Yönetimi Enstitüsü İmalat Sanayi Aktivite Endeksi	Ocak	47	47,4
02/02/24 16:30	ABD	Aylık Tarım Dışı İstihdam (Bin Kişi)	Ocak	180	216
02/02/24 16:30	ABD	İşsizlik Oranı	Ocak	3,80%	3,70%
02/02/24 16:30	ABD	Ortalama Saatlik Kazançlar (Yıllık Değişimler)	Ocak	4,10%	4,10%
02/02/24 18:00	ABD	Michigan Üniversitesi Tüketici Güven Endeksi (Nihai)	Ocak	79	78,8
02/02/24 18:00	ABD	Fabrika Siparişleri (Aylık Değişimler)	Aralık	0,20%	2,60%
02/02/24 18:00	ABD	Dayanıklı Mal Siparişleri (Aylık Değişimler)	Aralık	--	0,00%
02/02/24 18:00	ABD	Çekirdek Dayanıklı Mal Siparişleri (Aylık Değişimler)	Aralık	--	0,30%
01/30/24 10:00	Türkiye	Ekonomik Güven Endeksi	Ocak	--	96,4
01/31/24 10:00	Türkiye	Dış Ticaret Dengesi (Milyar Dolar)	Aralık	-6,1	-5,92
01/31/24 11:00	Türkiye	Turist Sayısı (Yıllık Değişimler)	Aralık	--	-1,00%
02/01/24 10:00	Türkiye	İmalat Sanayi Satın Alma Yöneticileri Endeksi	Ocak	--	47,4
02/01/24 14:30	Türkiye	Yurtdışı Yerleşiklerin Net Hisse Senedi Alımı (Milyon Dolar)	Ocak	--	146



Teşekkürler...

ekonomikarastirmalar@albarakaturk.com.tr

Ömer Emeç
Baş Ekonomist
oemec@albarakaturk.com.tr

Mustafa Berk Erdal
mustafa.erdal@albarakaturk.com.tr

Rahime Aybike Çalışkan
rcaliskan@albarakaturk.com.tr

Bersun Turna
bersun.turna@albarakaturk.com.tr

Abdülbaki Korucu
abdulbaki.korucu@albarakaturk.com.tr

Muhammed Yasir Aksu
muhammed.aksu@albarakaturk.com.tr

Burada belirtilen bilgiler güvenilirliğine ve doğruluğuna inanılan kaynaklardan, okuyucuyu bilgilendirmek amacıyla derlenmiştir. Resmi kaynaklardan alınan bilgilere dayalı yapılan yorumlar ve tahminler, o tarihteki kanımızı yansıtmaktaysa da bu bilgiler, hiçbir şekilde yatırım danışmanlığı faaliyeti olarak değerlendirilemeyecektir. Söz konusu kaynaklardaki hata ve eksikliklerden ve bu bilgilerin kullanılmasından doğabilecek zararlardan dolayı, Albaraka Türk Katılım Bankası A.Ş. hiçbir sorumluluk kabul etmez. İşbu rapor içerisindeki bilgilere ait telif hakkı Bankamıza ait olup, üçüncü kişilerce izinsiz kullanılamaz, çoğaltılamaz veya kopyalanamaz.