

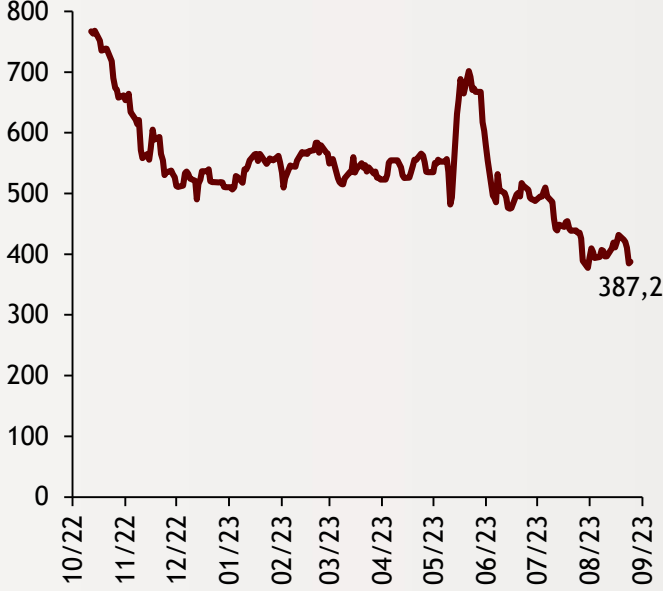


Haftalık Ekonomi Bülteni

21 Ağustos 2023

Şekil.1 Türkiye CDS Primi

5 Yıllık USD CDS



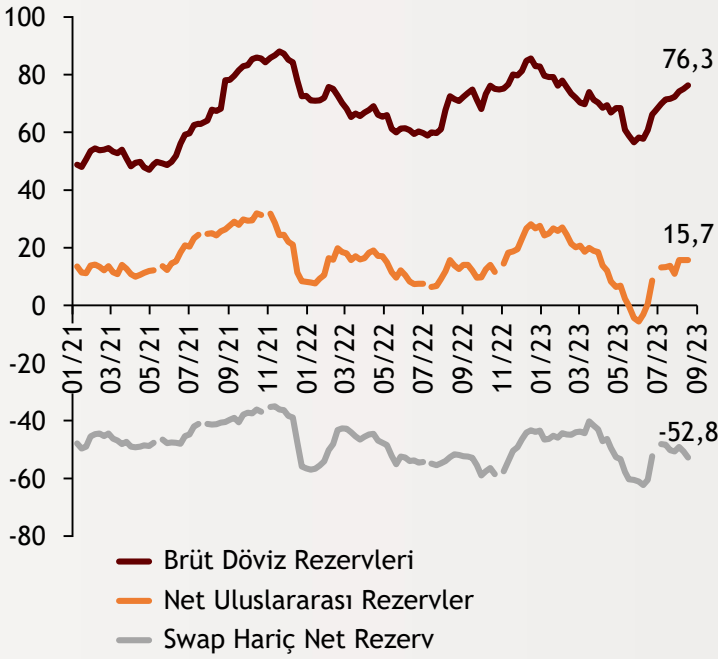
Faiz kararı sonrası CDS düşüştü

TCMB'nin sürpriz olarak nitelendirilen faiz kararının ardından Türkiye'nin 5 yıllık Dolar cinsinden CDS primi gün içinde 380 seviyelerine kadar düştü. İlerleyen saatlerde yukarı yönlü seyreden CDS haftayı 387 seviyelerinde kapattı.

alBaraka
BANKNOT

Şekil.2 TCMB Rezervler

Milyar \$, Son Veri:18.08.2023



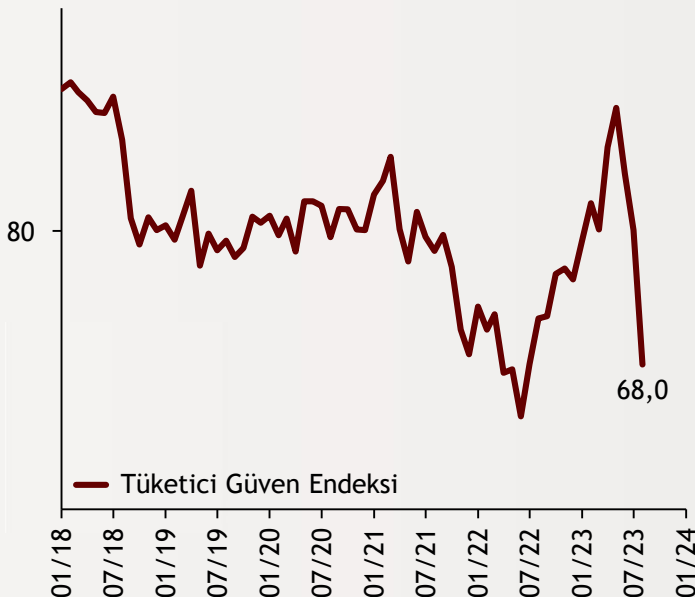
Brüt rezervler 76,3 milyar \$ oldu

Türkiye Cumhuriyet Merkez Bankası'nın açıkladığı verilere göre net rezervlerde 18 Ağustos haftasında küçük bir azalış görüldü. Brüt rezervler ise 75,1 milyar dolardan 76,3 milyar dolara yükseldi. Swap hariç net rezerv -50,7 milyar dolardan -52,8 milyar dolara geriledi.

alBaraka
BANKNOT

Şekil.3 Tüketici Güven Endeksi

Mevsimsellikten Arındırılmış

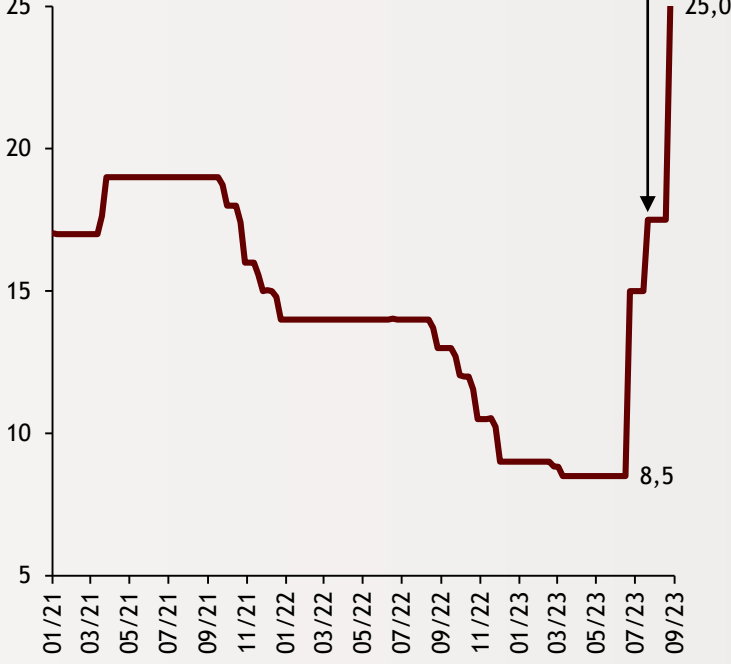


Tüketici Güven Endeksi düşüştü

TÜİK'in açıkladığı Tüketici Güven Endeksi, Ağustos ayında geçtiğimiz aya kıyasla 12,1 puan düşerek 68 seviyesinde gerçekleşti. Temmuz ayında 80,1 olan endeks, böylece yüzde 15,1 düşüş kaydetmiş oldu. 12,1 puanlık düşüş ise aylık bazda yeni bir rekor olarak kayıtlara geçti.

Şekil.4 Politika Faizi

%, Son Veri:18.08.2023



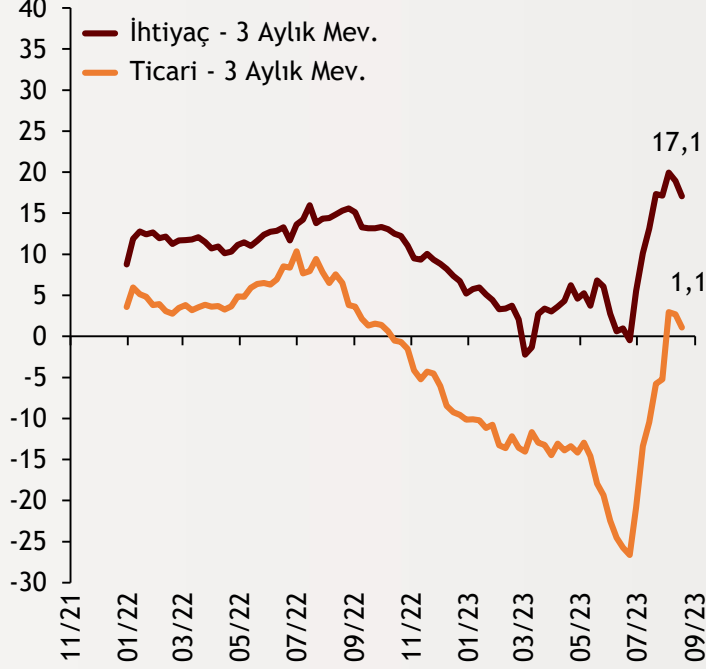
PPK politika faizini yüzde 25'e yükseltti

Türkiye Cumhuriyet Merkez Bankası Para Politikaları Kurulu geçtiğimiz Perşembe günü gerçekleştirdiği toplantıda politika faizini 750 baz puan arttırarak yüzde 17,5'tan yüzde 25'e yükseltti. Böylece tek seferde faiz artırımını rekoru kırılmış oldu. Piyasaların beklentisi faiz artırımının daha düşük bir seviyede gerçekleşeceği yönündeydi.

alBaraka
BANKNOT

Şekil.5 Mevduat ve Kredi Faizi Farkı

%, Son Veri 18.08.2023



Kredi-mevduat faizi farkı pozitifte

TCMB'nin faiz artırımını ile birlikte TL mevduat faizi ile ticari kredi faizleri arasındaki fark uzun bir aradan sonra bankaların lehine döndü. Son üç haftadır pozitifte olan fark mevduat faizlerindeki artışla beraber negatif tarafa doğru geçme ihtimali barındırıyor.

alBaraka
BANKNOT

- **BDDK'dan konut kredilerinde düzenleme:** Bankacılık Düzenleme ve Denetleme Kurulu, ikinci konutu alacaklar için yeni bir kredi düzenlemesine gidileceğini açıkladı. Buna göre ikinci ve daha sonraki konutların alımında kişinin kendisi, eşi ve 18 yaş altı çocuklarına verilecek kredilerin konut kredisi değer oranı yüzde 75 daraltılacak. Söz konusu kişilere teminatlandırılan kredilerin risk ağırlığı ise yüzde 35'ten yüzde 150'ye çıkarılacak. Bu düzenleme, ilk konutunu alacak olanları kapsamayacak.

Finansal Göstergeler

Hisse Senedi Piyasaları	25.Ağu.23	Haftalık D.	Aylık D.	Yılsonuna G.D.
Dünya Borsaları	670,2	0,17%	-5,00%	10,71%
ABD Dow Jones Endeksi	34.346,9	-0,34%	-3,14%	3,62%
ABD S&P Endeksi	4.405,7	0,14%	-3,85%	14,75%
Nasdaq	14.941,8	0,69%	-5,07%	36,58%
Euro Stoxx	4.236,3	0,27%	-5,16%	12,78%
FTSE 100	7.338,6	1,11%	-4,62%	-1,52%
DAX	15.631,8	0,18%	-5,09%	13,09%
Nikkei	31.624,3	0,19%	-3,46%	23,28%
Shanghai	3.064,1	-0,93%	-6,47%	0,30%
Gelişmekte Olan Ülkeler	971,0	1,17%	-6,92%	1,53%
BİST - 100	7.716,7	-1,03%	9,19%	44,36%
BİST - 30	8.265,5	-1,64%	6,67%	43,56%
BİST - Bankacılık Endeksi	7.362,4	5,94%	14,82%	51,95%
Albaraka Türk	4,0	0,50%	17,20%	23,28%
Döviz Kurları	25.Ağu.23	Haftalık D.	Aylık D.	Yılsonuna G.D.
Gelişmekte Olan Ülke Kurları	48,2290	0,92%	-1,76%	-3,42%
USD/TL	26,5438	-2,27%	-1,39%	41,98%
Euro/TL	28,6702	-3,19%	-3,30%	43,77%
Sepet/TL	27,6070	-2,75%	-2,39%	94,55%
Euro/USD	1,0796	-0,92%	-2,00%	0,95%
USD/Yen	146,4400	0,15%	3,74%	11,71%
GBP/USD	1,2578	-1,40%	-2,12%	4,20%
ABD Dolar Endeksi	104,0770	0,75%	2,42%	0,52%
LIBOR Getirileri	25.Ağu.23	1 Hafta Önce	1 Ay Önce	Yılsonuna G.D.
ABD 3 Aylık	5,67	5,64	5,63	4,77
Avrupa 3 Aylık	3,79	3,81	3,73	2,13
Pound 3 Aylık	5,58	5,59	5,50	3,87
Emtia Fiyatları	25.Ağu.23	Haftalık D.	Aylık D.	Yılsonuna G.D.
Bileşik Emtia Fiyat Endeksi	105,48	1,17%	-1,64%	-6,17%
Brent (USD/Varil)	84,48	0,02%	-0,60%	-1,79%
Tarım Fiyatları Endeksi	67,49	2,17%	-2,78%	-1,46%
Ana Metal Fiyatları Endeksi	141,08	1,29%	-4,47%	-14,57%
Altın (USD/Ons)	1.914,96	1,06%	-2,27%	5,07%
Tahvil Getirileri	25.Ağu.23	1 Hafta Önce	1 Ay Önce	Yılsonuna G.D.
ABD 2 Yıllık	5,078	5,001	4,874	4,426
ABD 10 Yıllık	4,235	4,338	3,951	3,875
Almanya 2 Yıllık	3,035	3,116	3,051	2,764
Almanya 10 Yıllık	2,561	2,703	2,492	2,571
İngiltere 10 Yıllık	4,441	4,729	4,326	3,672
Japonya 10 Yıllık	0,653	0,641	0,563	0,455
Türkiye 10 Yıllık Eurobond	8,298	8,642	8,140	5,587
Türkiye 2 Yıllık	19,560	#N/A N/A	16,290	9,970
Türkiye 10 Yıllık	21,45	#N/A N/A	20,03	9,83
TCMB Ağırlıklı Ort. Fonlama	17,58	18,16	17,50	9,04
Haftalık ile Fonlama (Milyon TL)	89.000	53.000	5.000	0
Toplam MB Fonlaması (Milyon TL)	89.000	94.238	5.000	183.643
Risk Göstergeleri	25.Ağu.23	1 Hafta Önce	1 Ay Önce	Yılsonuna G.D.
VIX	15,68	17,13	13,33	21,67
Türkiye 5 Yıllık CDS	399,04	426,06	388,72	512,27



Ekonomik Göstergeler

Büyüme Göstergeleri	Aralık 21	Haziran 22	Eylül 22	Aralık 22	Mart 23
GSYH (Milyon Dolar, Cari Fiyatlar)	200,33	181	220	242	263
GSYH (4 Çeyreklik Toplam, Milyar \$)	807,11	799	829	843	906
Yıllık Büyüme Oranı	9,60	7,7	3,9	3,5	4,0
Sanayi Göstergeleri	2021	Ocak 23	Şubat 23	Mart 23	Nisan 23
Sanayi Üretimi(TA, Yıllık %Değişim)	14,41	4,6	-8,2	0,4	-1,2
İşgücü Göstergeleri	2021	Şubat 23	Mart 23	Nisan 23	Mayıs 23
İşsizlik Oranı(MA, %)	13,1	10,0	10,0	10,2	9,5
Enflasyon Göstergeleri	2021	Mart 23	Nisan 23	Mayıs 23	Haziran 23
Aylık Tüketici Enflasyonu	13,58	2,29	2,39	0,04	3,92
Yıllık Tüketici Enflasyonu	36,08	50,51	43,68	39,59	38,21
Aylık Üretici Enflasyonu	19,08	0,44	0,81	0,65	6,50
Yıllık Üretici Enflasyonu	79,89	62,45	52,11	40,76	40,42
Ödemeler Dengesi	2021	Ocak 23	Şubat 23	Mart 23	Nisan 23
Cari İşlemler Dengesi (12 Aylık)	-37,30	-51,852	-55,620	-54,944	-57,804
Cari İşlemler Dengesi	-3,17	-10,348	-9,071	-4,903	-5,404
İhracat (f.o.b)	22.233,32	18.590	23.588	19.298	21.659
İthalat (c.i.f)	29.064,82	30.701	31.937	28.069	34.186
Turizm Gelirleri (Net)	1.671,00	2.420	1.735	2.067	2.198
Sermaye Dengesi	-13.742,00	-10.897	-8.350	-8.135	-9.096
Doğrudan Yabancı Yatırım (Net)	-656,00	-139	-512	-470	-784
Portföy Yatırımları (Net)	1.995,00	-469	-236	1.036	1.204
Yabancılar TL Cinsi Tahvil Alımları	0,00	0	0	1.500	2.341
Bankaların Yurtdışı Borçlanması	-229,00	-851	1.124	31	289
Bütçe Göstergeleri	2021	Şubat 23	Mart 23	Nisan 23	Mayıs 23
Bütçe Dengesi	-145.743.183,00	-170,56	-47,22	-132,47	118,91
Faiz Dışı Denge	-136.783.444,00	-136,34	-2,15	-97,97	221,62
TCMB Brüt Döviz Rezervleri	94.628,00	122.422	114.883	98.457	108.586
Bankacılık Göstergeleri	2021	Eylül 22	Aralık 22	Mart 23	Haziran 23
Toplam Aktifler	10.158.052	13.099.876	14.344.402	15.844.348	16.846.448
Toplam Krediler	5.499.603	6.831.741	7.576.513	8.513.283	9.232.818
Ticari Krediler/GSYH	10,4%	8,60%	8,09%	7,83%	8,64%
Tüketici Kredileri / GSYH	12,4%	10,47%	10,24%	10,80%	12,19%
Konut	310.966	354.392	360.075	391.782	432.835
Taşıt	14.559	31.347	49.675	64.538	80.015
İhtiyaç	477.686	578.412	674.803	815.754	853.990
Kredi Kartları	349.557	525.551	673.877	847.227	1.051.798
Toplam Mevduatlar	5.972.340	8.052.541	8.861.858	9.956.251	10.355.711
Döviz Mevduatları (Milyar Dolar)	236.442	233.466	218.185	211.420	201.819
Toplam Özkaynaklar	913.019	1.188.813	1.407.074	1.596.091	1.606.765



Haftalık Ekonomik Takvim

Tarih ve Saat	Ülke	Dünya Ekonomisinde Gündem	Dönem	Beklenti	Önceki Veri
08/28/23 11:00	Euro Bölgesi	M3 Para Arzı (Yıllık Değişimler)	Temmuz	0.0%	0.6%
08/28/23 17:30	ABD	Dallas Fed İmalat Sanayi Aktivite Endeksi	Ağustos	-19.0	-20.0
08/29/23 02:30	Japonya	İşsizlik Oranı	Temmuz	2.5%	2.5%
08/29/23 16:00	ABD	S&P Corelogic Konut Fiyatları (Yıllık Değişimler)	Haziran	-1.65%	-1.70%
08/29/23 17:00	ABD	JOLTS Açık İş Sayısı (Milyon Kişi)	Temmuz	9.45	9.58
08/29/23 17:00	ABD	Conference Board Tüketici Güven Endeksi	Ağustos	116.2	117.0
08/30/23 12:00	Euro Bölgesi	Tüketici Güven Endeksi	Ağustos	--	-16.0
08/30/23 12:00	Euro Bölgesi	Ekonomik Güven Endeksi	Ağustos	93.5	94.5
08/30/23 15:00	Almanya	Aylık Tüketici Enflasyonu	Ağustos	0.3%	0.3%
08/30/23 15:00	Almanya	Yıllık Tüketici Enflasyonu	Ağustos	6.0%	6.2%
08/30/23 15:15	ABD	ADP Aylık Özel Sektör İstihdamı (Bin Kişi)	Ağustos	198	324
08/30/23 15:30	ABD	Toptan Stoklar (Aylık Değişimler)	Temmuz	-0.3%	-0.5%
08/30/23 15:30	ABD	GSYH Yıllıklandırılmış Büyüme Oranı (İlk Tahmin)	2Ç	2.4%	2.4%
08/30/23 17:00	ABD	Bekleyen Konut Satışları (Aylık Değişimler)	Temmuz	-1.0%	0.3%
08/31/23 02:50	Japonya	Perakende Satışlar (Aylık Değişimler)	Temmuz	0.8%	-0.4%
08/31/23 02:50	Japonya	Sanayi Üretimi (Yıllık Değişimler)	Temmuz	-1.4%	0.0%
08/31/23 04:30	Çin	İmalat Sanayi Satın Alma Yöneticileri Endeksi (PMI)	Ağustos	49.1	49.3
08/31/23 09:45	Fransa	Yıllık Tüketici Enflasyonu	Ağustos	4.6%	4.3%
08/31/23 09:45	Fransa	Aylık Üretici Enflasyonu	Temmuz	--	3.0%
08/31/23 09:45	Fransa	GSYH Yıllık Büyüme Oranı	2Ç	0.9%	0.9%
08/31/23 10:55	Almanya	İşsizlik Oranı	Ağustos	5.7%	5.6%
08/31/23 12:00	Euro Bölgesi	Aylık Tüketici Enflasyonu	Ağustos	0.4%	-0.1%
08/31/23 15:30	ABD	Haftalık İşsizlik Maaşı Başvuruları (Bin Kişi)	Ağustos	235	230
08/31/23 15:30	ABD	Bireysel Gelirler (Aylık Değişimler)	Temmuz	0.3%	0.3%
08/31/23 15:30	ABD	Bireysel Harcamalar (Aylık Değişimler)	Temmuz	0.7%	0.5%
08/31/23 15:30	ABD	Bireysel Tüketim Harcamaları Fiyatları (Yıllık Değişimler)	Temmuz	3.3%	3.0%
08/31/23 15:30	ABD	Çekirdek Bireysel Tüketim Harcamaları (Yıllık Değişim)	Temmuz	4.2%	4.1%
08/31/23 16:45	ABD	Chicago İmalat Sanayi Aktivite Endeksi	Ağustos	44.1	42.8
09/01/23 03:30	Japonya	İmalat Sanayi Satın Alma Yöneticileri Endeksi	Ağustos	--	49.7
09/01/23 04:45	Çin	İmalat Sanayi Satın Alma Yöneticileri Endeksi	Ağustos	49.0	49.2
09/01/23 10:50	Fransa	İmalat Sanayi Satın Alma Yöneticileri Endeksi (PMI)	Ağustos	46.4	46.4
09/01/23 10:55	Almanya	İmalat Sanayi Satın Alma Yöneticileri Endeksi (PMI)	Ağustos	39.1	39.1
09/01/23 11:00	Euro Bölgesi	İmalat Sanayi Satın Alma Yöneticileri Endeksi (PMI)	Ağustos	43.7	43.7
09/01/23 11:30	İngiltere	İmalat Sanayi Satın Alma Yöneticileri Endeksi	Ağustos	42.5	42.5
09/01/23 15:30	ABD	Aylık Tarım Dışı İstihdam (Bin Kişi)	Ağustos	168	187
09/01/23 15:30	ABD	İşsizlik Oranı	Ağustos	3.5%	3.5%
09/01/23 15:30	ABD	Ortalama Saatlik Kazançlar (Yıllık Değişimler)	Ağustos	4.3%	4.4%
09/01/23 16:45	ABD	İmalat Sanayi Satın Alma Yöneticileri Endeksi (PMI)	Ağustos	47.0	47.0
09/01/23 17:00	ABD	İnşaat Harcamaları (Aylık Değişimler)	Temmuz	0.5%	0.5%
09/01/23 17:00	ABD	Arz Yönetimi Enstitüsü İmalat Sanayi Aktivite Endeksi	Ağustos	47.0	46.4
Tarih ve Saat	Ülke	Türkiye Ekonomisinde Gündem	Dönem	Beklenti	Önceki Veri
08/29/23 10:00	Türkiye	Ekonomik Güven Endeksi	Ağustos	--	99.3
08/29/23 10:00	Türkiye	Dış Ticaret Dengesi (Milyar Dolar)	Temmuz	-1240	-516
08/31/23 10:00	Türkiye	Yıllık GSYH Büyüme Oranı	2Ç	3.1%	4.0%
09/01/23 10:00	Türkiye	İmalat Sanayi Satın Alma Yöneticileri Endeksi	Ağustos	--	49.9
09/01/23 14:30	Türkiye	Yurtdışı Yerleşiklerin Net Hisse Senedi Alımı (Milyon Dolar)	Ağustos	--	-76



Teşekkürler...

ekonomikarastirmalar@albarakaturk.com.tr

Ömer Emeç
Baş Ekonomist
oemec@albarakaturk.com.tr

Mustafa Berk Erdal
mustafa.erdal@albarakaturk.com.tr

Rahime Aybike Çalışkan
rcaliskan@albarakaturk.com.tr

Abdullah Tarık Ömeroğlu
abdullah.omeroglu@albarakaturk.com.tr

Bersun Turna
bersun.turna@albarakaturk.com.tr

Abdulbaki Korucu
abdulbaki.korucu@albarakaturk.com.tr

Muhammed Yasir Aksu
muhammed.aksu@albarakaturk.com.tr

Burada belirtilen bilgiler güvenilirliğine ve doğruluğuna inanılan kaynaklardan, okuyucuyu bilgilendirmek amacıyla derlenmiştir. Resmi kaynaklardan alınan bilgilere dayalı yapılan yorumlar ve tahminler, o tarihteki kanımızı yansıtmaktaysa da bu bilgiler, hiçbir şekilde yatırım danışmanlığı faaliyeti olarak değerlendirilemeyecektir. Söz konusu kaynaklardaki hata ve eksikliklerden ve bu bilgilerin kullanılmasından doğabilecek zararlardan dolayı, Albaraka Türk Katılım Bankası A.Ş. hiçbir sorumluluk kabul etmez. İşbu rapor içerisindeki bilgilere ait telif hakkı Bankamıza ait olup, üçüncü kişilerce izinsiz kullanılamaz, çoğaltılamaz veya kopyalanamaz.