

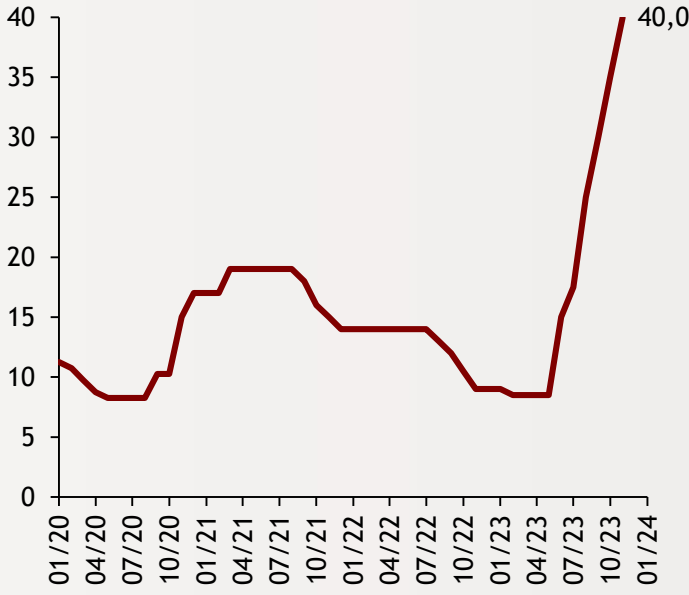


Haftalık Ekonomi Bülteni

27 Kasım 2023

Şekil.1 TCMB Faiz Oranı

%, Kasım 2023



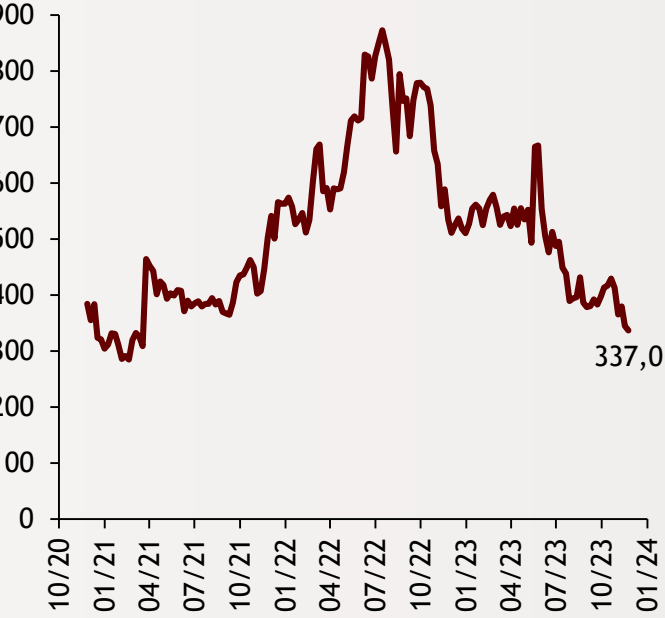
TCMB'den 500 Baz Puanlık Faiz Artışı

TCMB, politika faizini 250 baz puanlık beklentilerin üzerinde 500 baz puan artırarak yüzde 40 seviyesine çıkardı. Böylece, yıllık bileşik faiz 12 ay sonrası için belirlenen enflasyon beklentisinin de üzerine çıkarak ilk kez pozitif reel faize işaret etti. Karar metninde, sıkılaştırma adımlarının kısa zaman içerisinde tamamlanacağına değinildi.

alBaraka
BANKNOT

Şekil.2 Türkiye CDS

5 Yıllık Kredi Risk Primi, 24 Kasım 2023



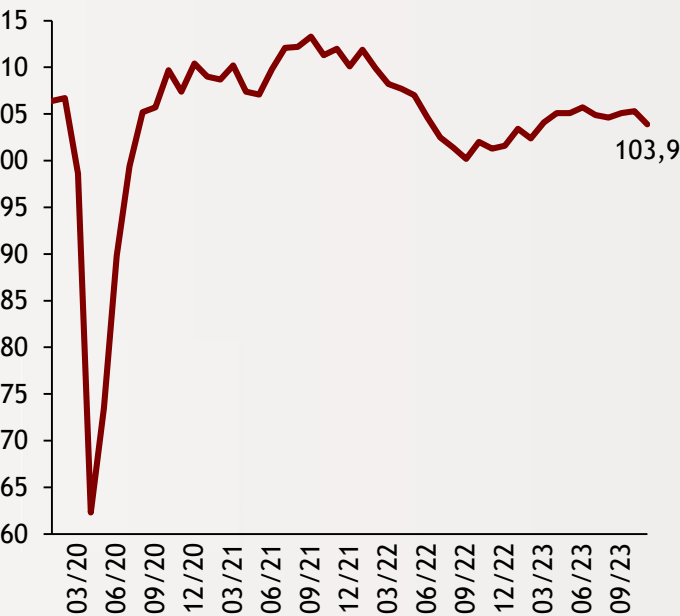
CDS Yaklaşık 3 Yılın En Düşük Seviyesinde

Mayıs ayında 700 baz puanı bulan Türkiye'nin 5 yıllık kredi risk primi (CDS), enflasyonla mücadelede atılan kararlı adımlar sonrasında 24 Kasım itibariyle yaklaşık 3 yılın en düşük seviyesi olan 337'ye indi. Böylece CDS, son 6 ay içerisinde 350 baz puandan fazla gerilemiş oldu.

alBaraka
BANKNOT

Şekil.3 Reel Kesim Güven Endeksi

Endeks, Kasım 2023



Reel Kesim Güven Endeksinde Düşüş

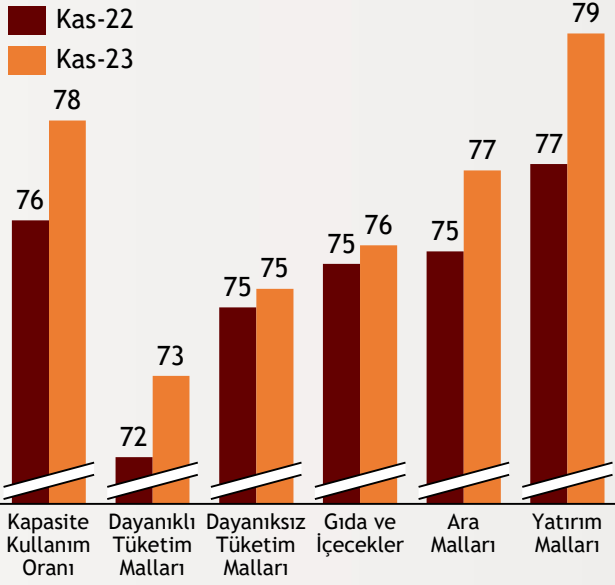
Kasım ayı Reel Kesim Güven Endeksi TCMB tarafından yayımlandı. Açıklanan verilere göre Reel Kesim Güven Endeksi bir önceki aya göre 3,1 puan azalarak 10 ayın en düşük seviyesi olan 100,2'ye geriledi. Mevsimsellikten arındırılmış reel kesim güven endeksi ise aynı dönemde 1,4 puan azalarak 103,9 seviyesine düştü.

Kaynak: TÜİK,
TCMB

alBaraka
BANKNOT

Şekil.4 Kapasite Kullanım Oranı

%, Kasım 2023



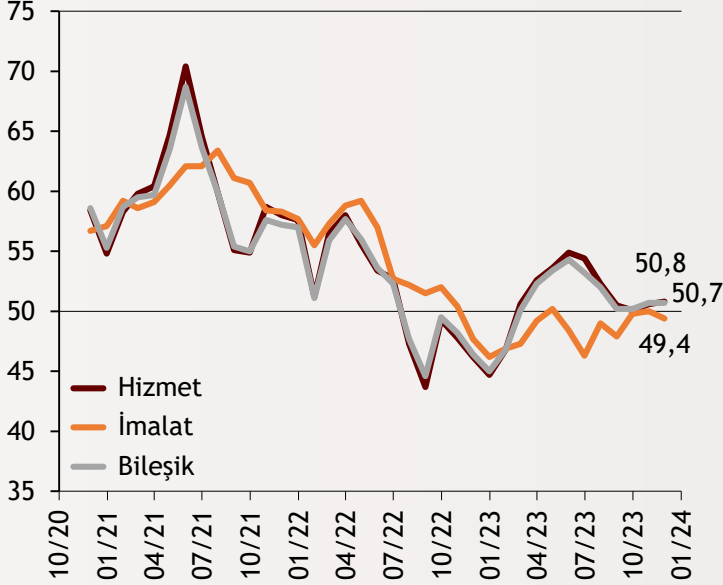
Kapasite Kullanım Oranı Kasım'da Arttı

İmalat Sanayi Kapasite Kullanım Oranı bir önceki aydaki yüzde 77,4'lük seviyesinden yüzde 0,7 puan artarak yüzde 78 seviyesine yükseldi. Yatırım mallarındaki kapasite kullanımındaki artış dikkat çekti.

alBaraka
BANKNOT

Şekil.5 ABD PMI

Endeks, Kasım 2023



ABD ve Euro Bölgesi PMI Verileri Açımlandı

Euro Bölgesi'nde bileşik PMI Kasım ayında 47,1'e yükselerek önceki aya kıyasla bir toparlanmaya işaret etse de üst üste altıncı ay 50 eşik seviyesinin altında kalarak daralmaya işaret etti. ABD PMI verisi ise beklentilerin altında bir önceki aya göre 0,6 puan azalarak 49,4 seviyesinde gerçekleşti. Böylece imalattaki olumlu görünüm yeniden negatif bölgeye dönmüş oldu.

alBaraka
BANKNOT

Karşılıksız Çek Oranında İki Yılın Zirvesi

Türkiye Bankalar Birliği Risk Merkezi tarafından yayınlanan verilere göre Ekim ayında bankalara ibraz edilen karşılıksız çekler önceki aya göre %99,9 artarak 8,1 milyar TL ile rekor seviyeyi görürken bankalara ibraz edilen toplam çek tutarı ise 583,3 milyar TL ile tarihi zirveye ulaştı. Böylece, karşılıksız çek oranı 1,39'a yükselerek Haziran 2021'den beri en yüksek seviyeye çıktı.

Finansal Göstergeler

Hisse Senedi Piyasaları	24.Kas.23	Haftalık D.	Aylık D.	Yılsonuna G.D.
Dünya Borsaları	692,2	0,25%	9,96%	14,33%
ABD Dow Jones Endeksi	35.390,2	0,68%	9,17%	6,77%
ABD S&P Endeksi	4.559,3	0,26%	10,73%	18,75%
Nasdaq	15.982,0	-0,24%	12,72%	46,09%
Euro Stoxx	4.372,1	0,68%	8,91%	15,25%
FTSE 100	7.488,2	-0,11%	2,70%	0,49%
DAX	16.029,5	0,81%	9,14%	15,12%
Nikkei	33.625,5	0,71%	8,50%	28,18%
Shanghai	3.041,0	-0,89%	0,77%	-1,86%
Gelişmekte Olan Ülkeler	980,3	-0,52%	6,58%	2,50%
BİST - 100	7.960,0	0,17%	3,29%	46,47%
BİST - 30	8.478,4	0,93%	5,68%	44,84%
BİST - Bankacılık Endeksi	8.086,2	3,55%	0,40%	66,25%
Albaraka Türk	4,1	0,00%	-4,47%	22,39%
Döviz Kurları	24.Kas.23	Haftalık D.	Aylık D.	Yılsonuna G.D.
Gelişmekte Olan Ülke Kurları	47,9910	-0,52%	2,49%	-3,78%
USD/TL	28,8715	0,35%	2,40%	54,52%
Euro/TL	31,5987	0,35%	6,01%	58,44%
Sepet/TL	30,2351	0,35%	4,26%	113,07%
Euro/USD	1,0939	-0,01%	3,54%	2,25%
USD/Yen	149,4400	0,71%	-0,15%	13,65%
GBP/USD	1,2603	0,78%	3,97%	4,41%
ABD Dolar Endeksi	103,4030	-0,03%	-2,96%	-0,21%
LIBOR Getirileri	24.Kas.23	1 Hafta Önce	1 Ay Önce	Yılsonuna G.D.
ABD 3 Aylık	5,65	5,63	5,64	4,77
Avrupa 3 Aylık	3,94	3,96	3,95	2,13
Pound 3 Aylık	5,36	5,35	5,37	3,87
Emtia Fiyatları	24.Kas.23	Haftalık D.	Aylık D.	Yılsonuna G.D.
Bileşik Emtia Fiyat Endeksi	101,42	-1,24%	-3,99%	-10,42%
Brent (USD/Varil)	80,58	-2,11%	-10,94%	-6,82%
Tarım Fiyatları Endeksi	64,73	-1,81%	-0,79%	-5,75%
Ana Metal Fiyatları Endeksi	138,54	-1,33%	0,33%	-16,46%
Altın (USD/Ons)	2.000,82	1,15%	-0,28%	10,25%
Tahvil Getirileri	24.Kas.23	1 Hafta Önce	1 Ay Önce	Yılsonuna G.D.
ABD 2 Yıllık	4,948	4,911	5,002	4,426
ABD 10 Yıllık	4,467	4,420	4,835	3,875
Almanya 2 Yıllık	3,072	3,027	3,037	2,764
Almanya 10 Yıllık	2,643	2,611	2,832	2,571
İngiltere 10 Yıllık	4,283	4,125	4,544	3,672
Japonya 10 Yıllık	0,777	0,751	0,877	0,455
Türkiye 10 Yıllık Eurobond	8,267	8,281	9,101	5,587
Türkiye 2 Yıllık	41,050	40,520	34,630	9,970
Türkiye 10 Yıllık	29,57	30,07	29,44	9,83
TCMB Ağırlıklı Ort. Fonlama	36,00	35,00	31,00	9,04
Haftalık ile Fonlama (Milyon TL)	5.000	34.000	5.000	0
Toplam MB Fonlaması (Milyon TL)	5.000	34.000	5.000	183.643
Risk Göstergeleri	24.Kas.23	1 Hafta Önce	1 Ay Önce	Yılsonuna G.D.
VIX	12,46	13,41	21,27	21,67
Türkiye 5 Yıllık CDS	338,83	341,12	412,71	512,27



Ekonomik Göstergeler

Büyüme Göstergeleri	Aralık 21	Eylül 22	Aralık 22	Mart 23	Haziran 23
GSYH (Milyon Dolar, Cariyatlar)	200,33	181	220	242	263
GSYH (4 Çeyreklik Toplam, Milyar \$)	807,11	799	829	843	906
Yıllık Büyüme Oranı	9,70	4,2	3,3	4,0	3,8
Sanayi Göstergeleri	2021	Haziran 23	Temmuz 23	Ağustos 23	Eylül 23
Sanayi Üretimi(TA, Yıllık %Değişim)	14,43	0,2	7,6	3,1	4,0
İşgücü Göstergeleri	2021	Haziran 23	Temmuz 23	Ağustos 23	Eylül 23
İşsizlik Oranı(MA, %)	13,1	9,6	9,4	9,2	9,1
Enflasyon Göstergeleri	2021	Temmuz 23	Ağustos 23	Eylül 23	Ekim 23
Aylık Tüketici Enflasyonu	13,58	9,49	9,09	4,75	3,43
Yıllık Tüketici Enflasyonu	36,08	47,83	58,94	61,53	61,36
Aylık Üretici Enflasyonu	19,08	8,23	5,89	3,40	1,94
Yıllık Üretici Enflasyonu	79,89	44,50	49,41	47,44	39,39
Ödemeler Dengesi	2021	Haziran 23	Temmuz 23	Ağustos 23	Eylül 23
Cari İşlemler Dengesi (12 Aylık)	-37,30	-56,971	-59,021	-56,609	-51,709
Cari İşlemler Dengesi	-3,17	0,716	-5,605	-0,357	1,876
İhracat (f.o.b)	22.233,32	20.833	19.951	21.578	22.490
İthalat (c.i.f)	29.064,82	26.062	32.294	30.258	27.501
Turizm Gelirleri (Net)	1.671,00	4.220	4.846	6.126	5.033
Sermaye Dengesi	-13.742,00	8.080	-1.924	3.893	2.061
Doğrudan Yabancı Yatırım (Net)	-656,00	-108	-406	-104	337
Portföy Yatırımları (Net)	1.995,00	-1.836	-1.160	-880	-1.018
Yabancılar TL Cinsi Tahvil Alımları	0,00	0	0	0	0
Bankaların Yurtdışı Borçlanması	-229,00	-457	-483	1.294	1.632
Bütçe Göstergeleri	2021	Temmuz 23	Ağustos 23	Eylül 23	Ekim 23
Bütçe Dengesi	-145.743.183,00	48,57	51,27	-129,22	-95,46
Faiz Dışı Denge	-136.783.444,00	86,28	138,42	-58,45	-28,65
TCMB Brüt Döviz Rezervleri	94.628,00	113.773	117.298	122.202	126.559
Bankacılık Göstergeleri	2021	Aralık 22	Mart 23	Haziran 23	Eylül 23
Toplam Aktifler	11.713.882	14.344.402	15.844.348	19.102.389	21.098.544
Toplam Krediler	6.274.841	7.576.513	8.513.283	10.003.845	10.703.674
Ticari Krediler/GSYH	9,8%	8,09%	7,83%	8,15%	8,52%
Tüketici Kredileri / GSYH	11,7%	10,24%	10,79%	11,34%	12,63%
Konut	346.952	360.075	391.782	438.466	445.908
Taşıt	23.895	49.675	64.538	82.731	88.005
İhtiyaç	542.932	674.803	815.754	864.589	916.096
Kredi Kartları	433.966	673.877	847.227	1.136.181	1.335.970
Toplam Mevduatlar	6.796.195	8.861.858	9.956.251	11.651.281	13.306.491
Döviz Mevduatları (Milyar Dolar)	231.654	218.185	211.420	194.425	197.695
Toplam Özkaynaklar	1.027.520	1.407.074	1.596.091	1.688.411	1.897.863



Haftalık Ekonomik Takvim

Tarih ve Saat	Ülke	Dünya Ekonomisinde Gündem	Dönem	Beklenti	Önceki Veri
11/27/23 09:00	Japonya	Makine Araçları Siparişleri (Yıllık Değişimler)	Ekim	--	-20,6%
11/27/23 18:00	ABD	Yeni Konut Satışları (Bin Adet)	Ekim	723	759
11/27/23 18:30	ABD	Dallas Fed İmalat Sanayi Aktivite Endeksi	Kasım	-16	-19,2
11/28/23 12:00	Euro Bölgesi	M3 Para Arzı (Yıllık Değişimler)	Ekim	-0,9%	-1,2%
11/28/23 17:00	ABD	S&P Corelogic Konut Fiyatları (Yıllık Değişimler)	Eylül	4,0%	2,2%
11/28/23 18:00	ABD	Conference Board Tüketici Güven Endeksi	Kasım	101	102,6
11/28/23 18:00	ABD	Richmond Fed İmalat Aktivite Endeksi	Kasım	1	3
11/29/23 13:00	Euro Bölgesi	Tüketici Güven Endeksi	Kasım	--	-16,9
11/29/23 13:00	Euro Bölgesi	Ekonomik Güven Endeksi	Kasım	93,6	93,3
11/29/23 16:00	Almanya	Aylık Tüketici Enflasyonu	Kasım	-0,1%	0,0%
11/29/23 16:00	Almanya	Yıllık Tüketici Enflasyonu	Kasım	3,5%	3,8%
11/29/23 16:30	ABD	Toptan Stoklar (Aylık Değişimler)	Ekim	--	0,2%
11/29/23 16:30	ABD	GSYH Yıllıklandırılmış Büyüme Oranı (İlk Tahmin)	3Ç	5,0%	4,9%
11/30/23 02:50	Japonya	Perakende Satışlar (Aylık Değişimler)	Ekim	0,4%	-0,1%
11/30/23 02:50	Japonya	Sanayi Üretimi (Yıllık Değişimler)	Ekim	0,5%	-4,4%
11/30/23 04:30	Çin	İmalat Sanayi Satın Alma Yöneticileri Endeksi (PMI)	Kasım	49,8	49,5
11/30/23 10:45	Fransa	Yıllık Tüketici Enflasyonu	Kasım	3,7%	4,0%
11/30/23 10:45	Fransa	Aylık Üretici Enflasyonu	Ekim	--	-1,7%
11/30/23 10:45	Fransa	GSYH Yıllık Büyüme Oranı	3Ç	0,7%	0,7%
11/30/23 11:55	Almanya	İşsizlik Oranı	Kasım	5,8%	5,8%
11/30/23 13:00	Euro Bölgesi	Aylık Tüketici Enflasyonu	Kasım	-0,2%	0,1%
11/30/23 16:30	ABD	Haftalık İşsizlik Maaşı Başvuruları (Bin Kişi)	Kasım	220	209
11/30/23 16:30	ABD	Bireysel Gelirler (Aylık Değişimler)	Ekim	0,2%	0,3%
11/30/23 16:30	ABD	Bireysel Harcamalar (Aylık Değişimler)	Ekim	0,2%	0,7%
11/30/23 16:30	ABD	Bireysel Tüketim Harcamaları Fiyatları (Yıllık Değişimler)	Ekim	3,1%	3,4%
11/30/23 16:30	ABD	Çekirdek Bireysel Tüketim Harcamaları (Yıllık Değişim)	Ekim	3,5%	3,7%
11/30/23 17:45	ABD	Chicago İmalat Sanayi Aktivite Endeksi	Kasım	46	44
11/30/23 18:00	ABD	Bekleyen Konut Satışları (Aylık Değişimler)	Ekim	-1,0%	1,1%
12/01/23 02:30	Japonya	İşsizlik Oranı	Ekim	2,6%	2,6%
12/01/23 03:30	Japonya	İmalat Sanayi Satın Alma Yöneticileri Endeksi	Kasım	--	48,1
12/01/23 04:45	Çin	İmalat Sanayi Satın Alma Yöneticileri Endeksi	Kasım	49,5	49,5
12/01/23 11:50	Fransa	İmalat Sanayi Satın Alma Yöneticileri Endeksi (PMI)	Kasım	42,6	42,6
12/01/23 11:55	Almanya	İmalat Sanayi Satın Alma Yöneticileri Endeksi (PMI)	Kasım	42,3	42,3
12/01/23 12:00	Euro Bölgesi	İmalat Sanayi Satın Alma Yöneticileri Endeksi (PMI)	Kasım	43,8	43,8
12/01/23 12:30	İngiltere	İmalat Sanayi Satın Alma Yöneticileri Endeksi	Kasım	46,7	46,7
12/01/23 17:45	ABD	İmalat Sanayi Satın Alma Yöneticileri Endeksi (PMI)	Kasım	--	49,4
12/01/23 18:00	ABD	İnşaat Harcamaları (Aylık Değişimler)	Ekim	0,4%	0,4%
12/01/23 18:00	ABD	Arz Yönetimi Enstitüsü İmalat Sanayi Aktivite Endeksi	Kasım	47,7	46,7
11/29/23 10:00	Türkiye	Ekonomik Güven Endeksi	Kasım	--	96,5
11/29/23 10:00	Türkiye	Dış Ticaret Dengesi (Milyar Dolar)	Ekim	-6,7	-5,01
11/30/23 10:00	Türkiye	Yıllık GSYH Büyüme Oranı	3Ç	5,2%	3,8%
11/30/23 14:30	Türkiye	Yurtdışı Yerleşiklerin Net Hisse Senedi Alımı (Milyon Dolar)	Kasım	--	119
12/01/23 10:00	Türkiye	İmalat Sanayi Satın Alma Yöneticileri Endeksi	Kasım	--	48,4



Teşekkürler...

ekonomikarastirmalar@albarakaturk.com.tr

Ömer Emeç

Baş Ekonomist

oemec@albarakaturk.com.tr

Mustafa Berk Erdal

mustafa.erdal@albarakaturk.com.tr

Rahime Aybike Çalışkan

rcaliskan@albarakaturk.com.tr

Bersun Turna

bersun.turna@albarakaturk.com.tr

Abdülbaki Korucu

abdulbaki.korucu@albarakaturk.com.tr

Muhammed Yasir Aksu

muhammed.aksu@albarakaturk.com.tr

Burada belirtilen bilgiler güvenilirliğine ve doğruluğuna inanılan kaynaklardan, okuyucuyu bilgilendirmek amacıyla derlenmiştir. Resmi kaynaklardan alınan bilgilere dayalı yapılan yorumlar ve tahminler, o tarihteki kanımızı yansıtmaktaysa da bu bilgiler, hiçbir şekilde yatırım danışmanlığı faaliyeti olarak değerlendirilemeyecektir. Söz konusu kaynaklardaki hata ve eksikliklerden ve bu bilgilerin kullanılmasından doğabilecek zararlardan dolayı, Albaraka Türk Katılım Bankası A.Ş. hiçbir sorumluluk kabul etmez. İşbu rapor içerisindeki bilgilere ait telif hakkı Bankamıza ait olup, üçüncü kişilerce izinsiz kullanılamaz, çoğaltılamaz veya kopyalanamaz.