

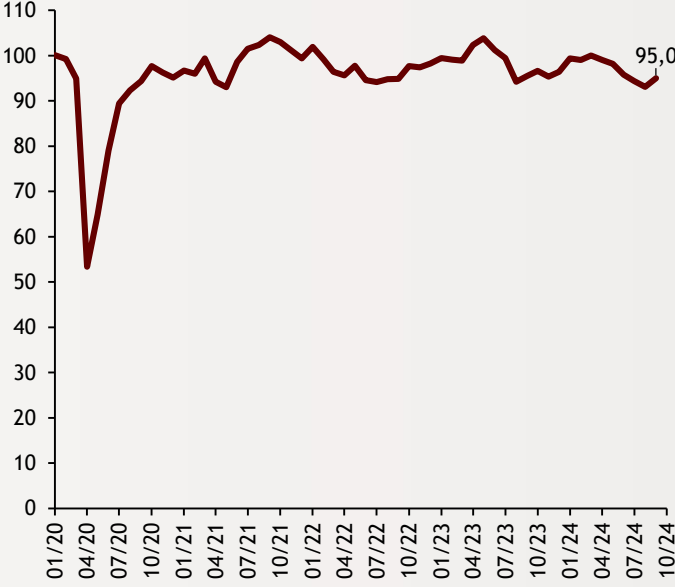


# Haftalık Ekonomi Bülteni

27 Eylül 2024

## Şekil.1 Ekonomik Güven Endeksi

Endeks, Eylül 2024



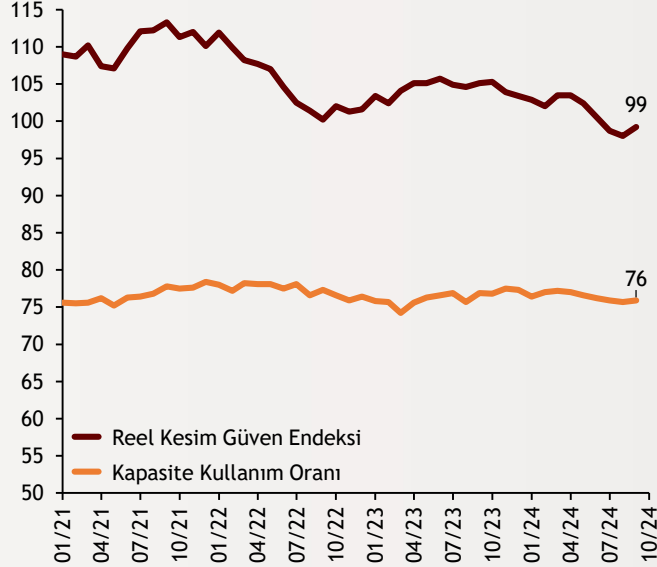
## Ekonomik güven son üç ayın zirvesinde

TÜİK tarafından yayımlanan verilere göre, ekonomik güven endeksi Eylül 2024'te 95 değerine ulaşarak son üç ayın en yüksek seviyesine çıktı. Ağustos ayında 93,1 olan endeks, Eylül'de %2 oranında artış gösterdi. Aynı dönemde tüketici güven endeksi %2,4 artarak 78,2'ye, hizmet sektörü güven endeksi %0,6 artarak 112,6'ya ve perakende ticaret sektörü güven endeksi %2,5 artarak 110,6'ya yükseldi. İnşaat sektörü güven endeksi ise %0,2 oranında azalarak 87,8 değerine geriledi.

alBaraka  
BANKNOT

## Şekil.2 Reel Kesim Güven Endeksi ve KKO

Arındırılmış, Eylül 2024



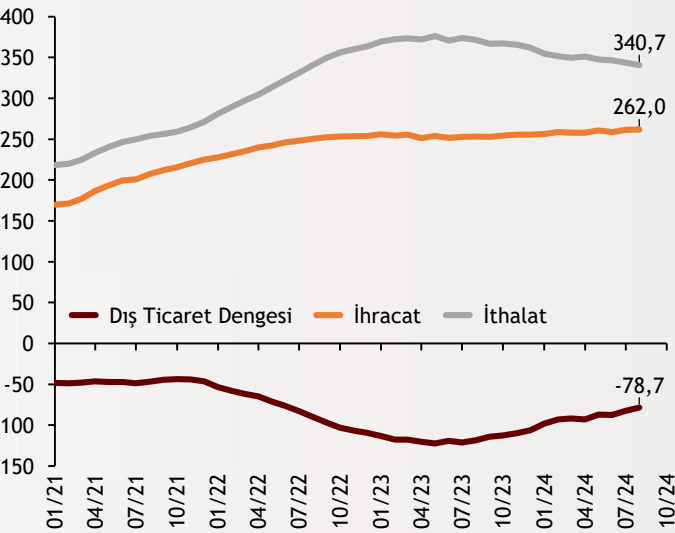
## Kapasite kullanım oranlarında düşüş

TCMB verilerine göre, Eylül 2024'te imalat sanayii kapasite kullanım oranı %74,9 ile Mart 2023'ten bu yana en düşük seviyeye geriledi. Bu oran bir önceki ay %75,4 seviyesindeydi. Aynı dönemde, mevsimsellikten arındırılmamış reel kesim güven endeksi ise bir önceki aya göre 0,3 puan artarak 98,8'e, mevsimsellikten arındırılmış reel kesim güven endeksi ise 1,2 puan artarak 99,2'ye yükseldi.

alBaraka  
BANKNOT

## Şekil.3 Dış Ticaret Dengesi

Milyar Dolar, Yıllıklandırılmış, Son Veri: Ağustos 2024



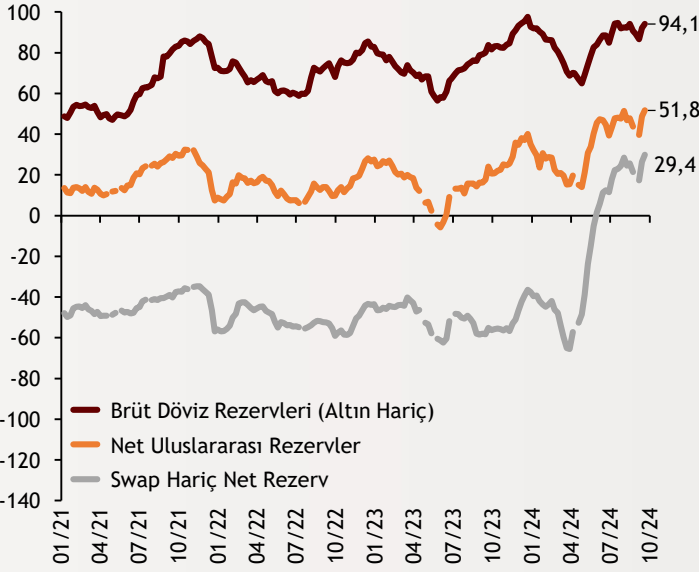
## Dış ticaret açığında gerileme

TÜİK ve Ticaret Bakanlığı'nın verilerine göre, 2024 yılı Ağustos ayında ihracat, bir önceki yılın aynı ayına göre %2,3 artarak 22 milyar dolara ulaştı. Aynı dönemde ithalat ise %10,7 azalarak 27 milyar dolar oldu. Bu gelişmeler sonucunda, dış ticaret açığı %42,7 azalarak 8,7 milyar dolardan 5 milyar dolara geriledi. İhracatın ithalatı karşılama oranı ise 2023 Ağustos ayında %71,2 iken, 2024 Ağustos ayında %81,5'e yükseldi. 12 aylık kümülatif rakamlara göre ise Ağustos ayında ithalat 340,7 milyar dolara gerilerken ihracat 262 milyar dolara yükseldi. Dış ticaret açığı ise 78,7 milyar dolara geriledi.

Kaynak:  
HMB, TCMB, TÜİKalBaraka  
BANKNOT

## Şekil.4 TCMB Rezervleri

Milyar Dolar, 20 Eylül 2024



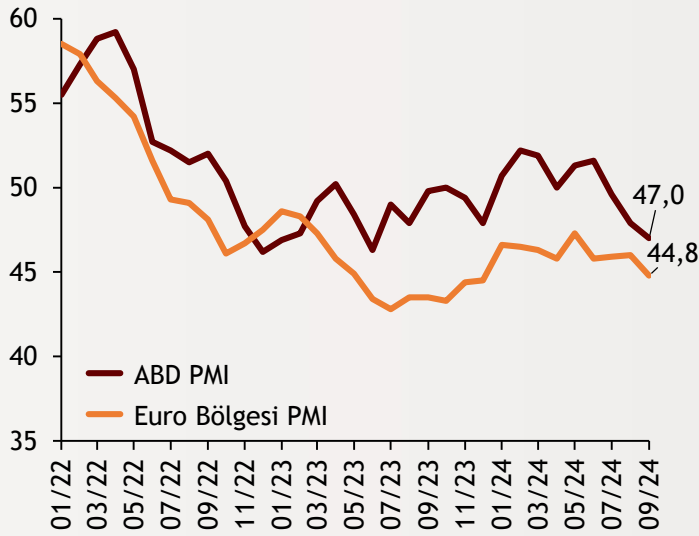
## TCMB rezervleri rekor seviyeye ulaştı

TCMB rezervleri, 20 Eylül haftasında 2,8 milyar dolar artarak 156,4 milyar dolara ulaştı ve tüm zamanların en yüksek seviyesini gördü. Brüt rezervler 153,6 milyar dolardan 156,4 milyar dolara, altın hariç brüt rezervler 92,2 milyar dolardan 94,1 milyar dolara, net rezervler ise 48,8 milyar dolardan 51,8 milyar dolara yükseldi. Swap hariç net rezervler de 26,5 milyar dolardan 29,4 milyar dolara çıktı. Son iki haftada swap hariç net rezervlerde toplam 12 milyar dolarlık artış kaydedildi.

alBaraka  
**BANKNOT**

## Şekil.5 ABD ve Euro bölgesi İmalat PMI

Arındırılmış, %, 50 = Eşik Değer, Eylül 2024



## ABD ve Euro Bölgesi PMI verilerinde düşüş

ABD'de Eylül ayı öncü PMI verileri, imalat sektöründeki düşüşün derinleştiğini ve genel ekonomik aktivitenin sınırlı bir yavaşlama yaşadığını ortaya koydu. İmalat PMI endeksi 47,9'dan 47'ye gerileyerek Haziran 2023'ten beri en düşük seviyesine indi. Euro Bölgesi'nde ise imalat PMI endeksi ise 45,8'den 44,8'e geriledi. Böylece, Euro Bölgesi Eylül ayı PMI verileri, imalat sektöründeki kötüleşmenin derinleşmesiyle birlikte Mart ayından bu yana ilk kez ekonomik daralmaya işaret etti.



- **BDDK'dan Kredi kartı borçlarına yapılandırma imkanı:** BDDK, bireysel kredi kartı ve ihtiyaç kredisi borcunu ödeyemeyenler için borçlarını 60 aya kadar yapılandırma imkanı sundu. Ayrıca, kredi kartlarında asgari ödeme oranında değişiklik yapıldı. TCMB, bireysel kredi kartlarında yapılandırmada kullanılacak azami faiz oranını %3,11 olarak belirledi. Yapılandırılan borcun en az yarısı ödenene kadar kredi kartı limiti artırılamayacak.
- **Enflasyon beklentilerinde iyileşme:** TCMB verilerine göre, Eylül ayında sektörel enflasyon beklentileri tüm gruplarda geriledi. Piyasa katılımcılarının 12 ay sonrası enflasyon beklentisi 1,2 puan düşerek %27,5'e, reel sektörün beklentisi 2,7 puan azalarak %51,1'e, hanehalkının ise 1,5 puan gerileyerek %71,6'ya indi.

## Finansal Göstergeler

Hisse Senedi Piyasaları	26.Eyl.24	Değişim (06.09)	Aylık D.	Yılsonuna G.D.
Dünya Borsaları	850,7	1,59%	2,82%	17,01%
ABD Dow Jones Endeksi	42.175,1	0,3%	2,0%	11,90%
ABD S&P Endeksi	5.745,4	0,8%	2,7%	20,45%
Nasdaq	20.115,5	1,3%	3,8%	19,55%
Euro Stoxx	5.032,6	3,3%	1,3%	11,97%
FTSE 100	8.284,9	0,7%	-1,1%	7,54%
DAX	19.238,4	2,8%	1,7%	16,10%
Nikkei	38.925,6	3,19%	1,47%	19,02%
Shanghai	3001,0	0,1	0,1	3,78%
Gelişmekte Olan Ülkeler	1.163,4	5,15%	6,25%	13,64%
BİST - 100	9.829,2	-0,72%	-0,04%	30,39%
BİST - 30	10.976,0	0,14%	1,23%	35,18%
BİST - Bankacılık Endeksi	14.624,7	4,53%	6,62%	65,76%
Albaraka Türk	6,2	-0,80%	4,02%	60,99%
Döviz Kurları	26.Eyl.24	Değişim (06.09)	Aylık D.	Yılsonuna G.D.
Gelişmekte Olan Ülke Kurları	46,34	0,51%	1,14%	-3,62%
USD/TL	34,15	0,10%	0,25%	15,72%
Euro/TL	38,25	0,34%	1,32%	17,29%
Sepet/TL	36,20	0,23%	0,81%	155,11%
Euro/USD	1,12	0,13%	0,90%	1,12%
USD/Yen	144,81	0,67%	-0,12%	1,31%
GBP/USD	1,34	0,71%	1,88%	5,24%
ABD Dolar Endeksi	100,56	-0,16%	-0,77%	-0,81%
LIBOR Getirileri	26.Eyl.24	20.Eyl.24	1 Ay Önce	2023 Sonu
ABD 3 Aylık	--	495,3%	5,28	5,59
Avrupa 3 Aylık	3,3	343,6%	3,51	3,91
Pound 3 Aylık	--	509,6%	5,16	5,22
Emtia Fiyatları	26.Eyl.24	Değişim (06.09)	Aylık D.	Yılsonuna G.D.
Bileşik Emtia Fiyat Endeksi	99,9	1,8%	0,0	1,09%
Brent (USD/Varil)	71,6	-3,9%	-0,1	-7,24%
Tarım Fiyatları Endeksi	57,9	3,5%	0,1	-8,00%
Ana Metal Fiyatları Endeksi	154,0	5,5%	0,1	7,84%
Altın (USD/Ons)	2.672,4	1,9%	0,1	29,35%
Tahvil Getirileri	26.Eyl.24	20.Eyl.24	1 Ay Önce	2023 Sonu
ABD 2 Yıllık	3,629	3,591	3,894	4,250
ABD 10 Yıllık	3,796	3,741	3,862	3,879
Almanya 2 Yıllık	2,130	2,230	2,357	2,404
Almanya 10 Yıllık	2,183	2,208	2,274	2,024
İngiltere 10 Yıllık	4,010	3,903	4,019	3,537
Japonya 10 Yıllık	0,841	0,858	0,906	0,600
Türkiye 10 Yıllık Eurobond	6,8	--	6,988	5,587
Türkiye 2 Yıllık	39,890	40,020	40,540	39,680
Türkiye 10 Yıllık	28,63	28,41	28,52	26,75
TCMB Ağırlıklı Ort. Fonlama	50,00	50,00	52,79	42,50
Risk Göstergeleri	26.Eyl.24	20.Eyl.24	1 Ay Önce	2023 Sonu
VIX	15,4	16,15	15,65	12,45
Türkiye 5 Yıllık CDS	269,53	274,32	272,25	283,53



## Ekonomik Göstergeler

Büyüme Göstergeleri	Mart 23	Eylül 23	Aralık 23	Mart 24	Haziran 24
GSYH (Milyon Dolar, Cari Fiyatlar)	262,24	246	272	297	304
GSYH (4 Çeyreklik Toplam, Milyar \$)	894,82	954	1.007	1.056	1.094
Yıllık Büyüme Oranı	4,65	6,5	4,7	5,3	2,5
Sanayi Göstergeleri	2023	Nisan 24	Mayıs 24	Haziran 24	Temmuz 24
Sanayi Üretimi(TA,Yıllık %Değişim)	2,31	-0,7	0,1	-5,0	-3,9
İşgücü Göstergeleri	2023	Nisan 24	Mayıs 24	Haziran 24	Temmuz 24
İşsizlik Oranı(MA, %)	8,9	8,5	8,5	9,2	8,8
Enflasyon Göstergeleri	2023	Mayıs 24	Haziran 24	Temmuz 24	Ağustos 24
Aylık Tüketici Enflasyonu	2,93	3,37	1,64	3,23	2,47
Yıllık Tüketici Enflasyonu	64,77	75,45	71,60	61,78	51,97
Aylık Üretici Enflasyonu	1,14	1,96	1,38	1,94	1,68
Yıllık Üretici Enflasyonu	44,22	57,68	50,09	41,37	35,75
Ödemeler Dengesi	2023	Nisan 24	Mayıs 24	Haziran 24	Temmuz 24
Cari İşlemler Dengesi (12 Aylık)	-49.086,00	-31,252	-24,526	-24,982	-19,085
Cari İşlemler Dengesi	-2,28	-5,095	-1,045	0,330	0,566
İhracat (f.o.b)	22.958,05	24.179	19.032	22.495	22.048
İthalat (c.i.f)	29.057,76	30.685	24.919	29.814	27.040
Turizm Gelirleri (Net)	1.579,00	2.824	4.277	4.790	5.601
Sermaye Dengesi	-4.408,00	-6.203	2.961	822	1.675
Doğrudan Yabancı Yatırım (Net)	-325,00	-864	-369	-455	-670
Portföy Yatırımları (Net)	-1.678,00	-2.021	-5.634	-589	-3.726
Yabancılar TL Cinsi Tahvil Alımları	2.000,00	0	0	0	0
Bankaların Yurtdışı Borçlanması	-223,00	1.066	3.393	4.631	1.693
Bütçe Göstergeleri	2023	Mayıs 24	Haziran 24	Temmuz 24	Ağustos 24
Bütçe Dengesi	-842.531.799,00	219,41	-275,28	-96,78	-129,59
Faiz Dışı Denge	-800.199.394,00	330,05	-176,00	-4,24	-32,55
TCMB Brüt Döviz Rezervleri	94.628,00	143.648	142.910	148.011	149.373
Bankacılık Göstergeleri	Mart 23	Eylül 23	Aralık 23	Mart 24	Haziran 24
Toplam Aktifler	19.102.389	21.098.544	23.519.337	25.872.823	28.056.155
Toplam Krediler	10.003.845	10.703.674	11.671.735	12.924.432	13.845.842
Ticari Krediler/GSYH	6,9%	6,17%	5,96%	6,02%	6,41%
Tüketici Kredileri / GSYH	9,6%	9,14%	8,80%	8,66%	9,20%
Konut	438.466	445.908	438.222	444.323	446.932
Taşıt	82.731	88.005	95.943	92.937	90.688
İhtiyaç	864.589	916.096	983.284	1.090.608	1.193.998
Kredi Kartları	1.136.181	1.335.970	1.603.095	1.903.873	2.010.116
Toplam Mevduatlar	11.651.281	13.306.491	14.851.970	15.469.910	16.465.582
Döviz Mevduatları (Milyar Dolar)	194.425	197.695	201.540	208.650	187.197
Toplam Özkaynaklar	1.688.411	1.897.863	2.121.581	2.294.274	2.465.513



## Haftalık Ekonomik Takvim

Tarih ve Saat	Ülke	Dünya ve Türkiye Ekonomisinde Gündem	Dönem	Beklenti	Önceki Veri
09/30/24 02:50	Japonya	Sanayi Üretimi (Yıllık Değişimler)	Ağustos	-1,50%	2,90%
09/30/24 02:50	Japonya	Perakende Satışlar (Aylık Değişimler)	Ağustos	0,50%	0,20%
09/30/24 04:30	Çin	İmalat Sanayi Satın Alma Yöneticileri Endeksi (PMI)	Eylül	49,4	49,1
09/30/24 04:45	Çin	İmalat Sanayi Satın Alma Yöneticileri Endeksi	Eylül	50,5	50,4
09/30/24 04:45	Çin	Hizmet Sektörü Satın Alma Yöneticileri Endeksi	Eylül	51,6	51,6
09/30/24 09:00	İngiltere	Cari İşlemler Dengesi	2Ç	-31,8	-21
09/30/24 09:00	İngiltere	GSYH Yıllık Büyüme Oranı	2Ç	0,90%	0,90%
09/30/24 15:00	Almanya	Yıllık Tüketici Enflasyonu	Eylül	1,70%	1,90%
09/30/24 15:00	Almanya	Aylık Tüketici Enflasyonu	Eylül	0,10%	-0,10%
09/30/24 16:45	ABD	Chicago İmalat Sanayi Aktivite Endeksi	Eylül	46,4	46,1
09/30/24 17:30	ABD	Dallas Fed İmalat Sanayi Aktivite Endeksi	Eylül	-10,6	-9,7
09/30/24	Çin	Cari İşlemler Dengesi (Milyar Dolar)	2Ç	--	54,9
10/01/24 02:30	Japonya	İşsizlik Oranı	Ağustos	2,60%	2,70%
10/01/24 02:50	Japonya	Tankan Büyük İşletmeler İmalat Sektörü Güven Endeksi	3Ç	12	13
10/01/24 02:50	Japonya	Tankan Büyük İşletmeler İmalat Dışı Sektörler Güven Endeksi	3Ç	32	33
10/01/24 03:30	Japonya	İmalat Sanayi Satın Alma Yöneticileri Endeksi	Eylül	--	49,6
10/01/24 10:50	Fransa	İmalat Sanayi Satın Alma Yöneticileri Endeksi (PMI)	Eylül	44	44
10/01/24 10:55	Almanya	İmalat Sanayi Satın Alma Yöneticileri Endeksi (PMI)	Eylül	40,3	40,3
10/01/24 11:00	Euro Bölgesi	İmalat Sanayi Satın Alma Yöneticileri Endeksi (PMI)	Eylül	44,8	44,8
10/01/24 11:30	İngiltere	İmalat Sanayi Satın Alma Yöneticileri Endeksi	Eylül	51,5	51,5
10/01/24 12:00	Euro Bölgesi	Aylık Tüketici Enflasyonu	Eylül	0,10%	0,10%
10/01/24 16:45	ABD	İmalat Sanayi Satın Alma Yöneticileri Endeksi (PMI)	Eylül	47	47
10/01/24 17:00	ABD	İnşaat Harcamaları (Aylık Değişimler)	Ağustos	0,10%	-0,30%
10/01/24 17:00	ABD	JOLTS Açık İş Sayısı (Milyon Kişi)	Ağustos	7693	7673
10/01/24 17:00	ABD	Arz Yönetimi Enstitüsü İmalat Sanayi Aktivite Endeksi	Eylül	47,7	47,2
10/02/24 15:15	ABD	ADP Aylık Özel Sektör İstihdamı (Bin Kişi)	Eylül	120	99
10/03/24 03:30	Japonya	Hizmet Sektörü Satın Alma Yöneticileri Endeksi	Eylül	--	53,9
10/03/24 10:50	Fransa	Hizmet Sektörü Satın Alma Yöneticileri Endeksi (PMI)	Eylül	48,3	48,3
10/03/24 10:50	Fransa	Bileşik Sektörler Satın Alma Yöneticileri Endeksi (PMI)	Eylül	47,4	47,4
10/03/24 10:55	Almanya	Hizmet Sektörü Satın Alma Yöneticileri Endeksi (PMI)	Eylül	50,6	50,6
10/03/24 10:55	Almanya	Bileşik Sektörler Satın Alma Yöneticileri Endeksi (PMI)	Eylül	47,2	47,2
10/03/24 11:00	Euro Bölgesi	Hizmet Sektörü Satın Alma Yöneticileri Endeksi (PMI)	Eylül	50,5	50,5
10/03/24 11:00	Euro Bölgesi	Bileşik Sektörler Satın Alma Yöneticileri Endeksi (PMI)	Eylül	48,9	48,9
10/03/24 11:30	İngiltere	Hizmet Sektörü Satın Alma Yöneticileri Endeksi	Eylül	52,8	52,8
10/03/24 12:00	Euro Bölgesi	Yıllık Üretici Enflasyonu	Ağustos	0,40%	0,80%
10/03/24 12:00	Euro Bölgesi	Aylık Üretici Enflasyonu	Ağustos	-2,40%	-2,10%
10/03/24 15:30	ABD	Haftalık İşsizlik Maaşı Başvuruları (Bin Kişi)	Eylül	--	218
10/03/24 16:45	ABD	Hizmet Sektörü Satın Alma Yöneticileri Endeksi (PMI)	Eylül	--	55,4
10/03/24 16:45	ABD	Bileşik Sektörler Satın Alma Yöneticileri Endeksi (PMI)	Eylül	--	54,4
10/03/24 17:00	ABD	Fabrika Siparişleri (Aylık Değişimler)	Ağustos	0,10%	5,00%
10/03/24 17:00	ABD	Dayanıklı Mal Siparişleri (Aylık Değişimler)	Ağustos	--	0,00%
10/03/24 17:00	ABD	Çekirdek Dayanıklı Mal Siparişleri (Aylık Değişimler)	Ağustos	--	0,20%
10/03/24 17:00	ABD	Arz Yönetimi Enstitüsü İmalat Dışı Sektörler Aktivite	Eylül	51,5	51,5
10/04/24 11:30	İngiltere	İnşaat Sektörü Satın Alma Yöneticileri Endeksi	Eylül	53	53,6
10/04/24 15:30	ABD	Aylık Tarım Dışı İstihdam (Bin Kişi)	Eylül	130	142
10/04/24 15:30	ABD	İşsizlik Oranı	Eylül	4,20%	4,20%
10/04/24 15:30	ABD	Ortalama Saatlik Kazançlar (Yıllık Değişimler)	Eylül	3,70%	3,80%
10/01/24 10:00	Türkiye	İmalat Sanayi Satın Alma Yöneticileri Endeksi	Eylül	--	47,8
10/03/24 09:00	Türkiye	Aylık Tüketici Enflasyonu	Eylül	2,20%	2,47%
10/03/24 09:00	Türkiye	Yıllık Tüketici Enflasyonu	Eylül	48,30%	51,97%
10/03/24 09:00	Türkiye	Yıllık Çekirdek Tüketici Enflasyonu	Eylül	48,00%	51,56%
10/03/24 09:00	Türkiye	Aylık Üretici Enflasyonu	Eylül	--	1,68%
10/03/24 09:00	Türkiye	Yıllık Üretici Enflasyonu	Eylül	--	35,75%
10/03/24 14:30	Türkiye	Yurtdışı Yerleşiklerin Net Hisse Senedi Alımı (Milyon Dolar)	Eylül	--	96



# Teşekkürler...

[ekonomikarastirmalar@albarakaturk.com.tr](mailto:ekonomikarastirmalar@albarakaturk.com.tr)

*Ömer Emeç*

*Baş Ekonomist*

*oemec@albarakaturk.com.tr*

*Mustafa Berk Erdal*

*mustafa.erdal@albarakaturk.com.tr*

*Rahime Aybike Çalışkan*

*rcaliskan@albarakaturk.com.tr*

*Bersun Turna*

*bersun.turna@albarakaturk.com.tr*

*Muhammed Yasir Aksu*

*muhammed.aksu@albarakaturk.com.tr*

*İbrahim Erdem Yıldırım*

*ibrahim.yildirim@albarakaturk.com.tr*

*Abdullah Arıkan*

*abdullah.arikan@albarakaturk.com.tr*

Burada belirtilen bilgiler güvenilirliğine ve doğruluğuna inanılan kaynaklardan, okuyucuyu bilgilendirmek amacıyla derlenmiştir. Resmi kaynaklardan alınan bilgilere dayalı yapılan yorumlar ve tahminler, o tarihteki kanımızı yansıtmaktaysa da bu bilgiler, hiçbir şekilde yatırım danışmanlığı faaliyeti olarak değerlendirilemeyecektir. Söz konusu kaynaklardaki hata ve eksikliklerden ve bu bilgilerin kullanılmasından doğabilecek zararlardan dolayı, Albaraka Türk Katılım Bankası A.Ş. hiçbir sorumluluk kabul etmez. İşbu rapor içerisindeki bilgilere ait telif hakkı Bankamıza ait olup, üçüncü kişilerce izinsiz kullanılamaz, çoğaltılamaz veya kopyalanamaz.