

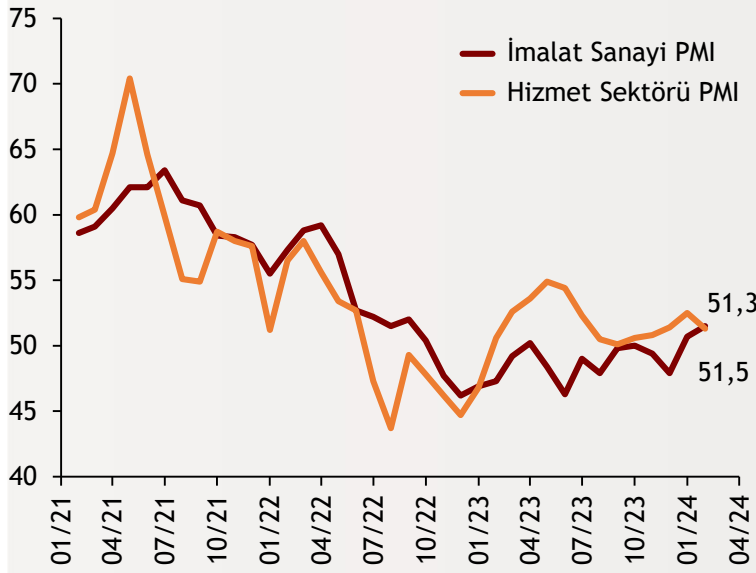


# Haftalık Ekonomi Bülteni

26 Şubat 2024

## Şekil.1 ABD PMI

Son Veri: Şubat 2024



## ABD'de imalat aktivitesi en yüksek seviyede

ABD'de imalat sanayi PMI Şubat'ta geçen aya kıyasla 0,8 puan artışla 51,5 değerine yükseldi. Bu dönemde 17 ayın en yüksek seviyesine çıkmış oldu. ABD'de hizmet sektörü PMI ise şubatta geçen aya göre 1,2 puan azalışla 51,3 değerine geriledi. İmalat ve hizmet sektörlerini kapsayan bileşik PMI da şubatta aylık bazda 0,6 puan azalarak 51,4'e geriledi.

alBaraka  
**BANKNOT**

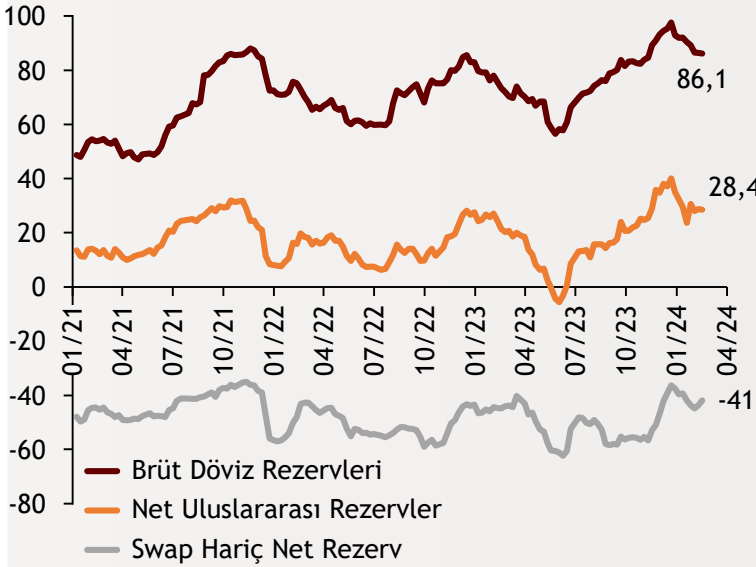
## TCMB rezervlerinde düşüş sürüyor

TCMB verilerine göre brüt rezervler 16 Şubat haftasında 134,2 milyar dolar oldu. Net rezervlerde de aynı haftada düşüş görüldü. 16 Şubat haftasında net rezervler 28,5 milyar dolar düzeyine geriledi. Bir önceki hafta net rezervler 28,8 milyar dolar olarak gerçekleşmişti. Swap hariç net rezervlerde ise toparlanma izlendi. Swap hariç net rezervler eksi 41,9 milyar dolar oldu. Önceki hafta swap hariç net rezervler eksi 43,7 milyar dolar olarak kaydedilmişti.

alBaraka  
**BANKNOT**

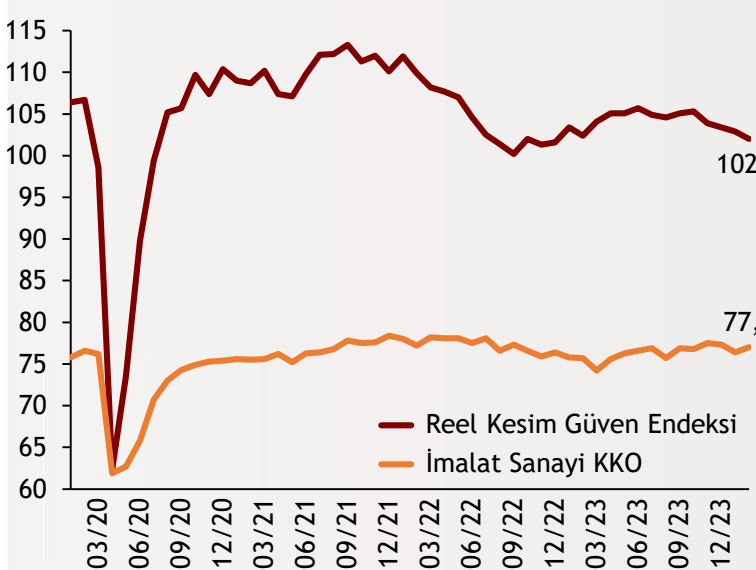
## Şekil.2 TCMB Rezervleri

Milyar Dolar, Son Veri: Şubat 2024



## Şekil.3 Reel Kesim Güven Endeksi ve KKO

Son Veri: Şubat 2024

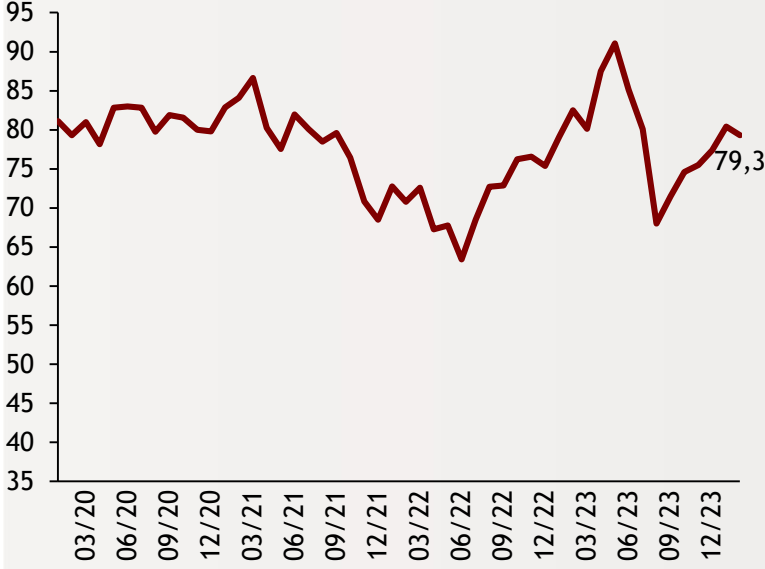


## Reel kesim güveni dört ayın zirvesinde

Mevsimsellikten arındırılmış Reel Kesim Güven Endeksi, Şubat ayında bir önceki aya göre 0,9 puan azalarak 102,0 seviyesinde gerçekleşti. Mevsimsellikten arındırılmamış Reel Kesim Güven Endeksi ise bir önceki aya göre 0,6 puan artarak 101,5 seviyesinde gerçekleşti. Diğer taraftan imalat sanayi genelinde mevsimsel etkilerden arındırılmış Kapasite Kullanım Oranı, bir önceki aya göre 0,6 puan artarak yüzde 77,0 seviyesinde gerçekleşti. Mevsimsel etkilerden arındırılmamış Kapasite Kullanım Oranı ise bir önceki aya göre 0,2 puan artarak yüzde 76,4 seviyesinde gerçekleşti.

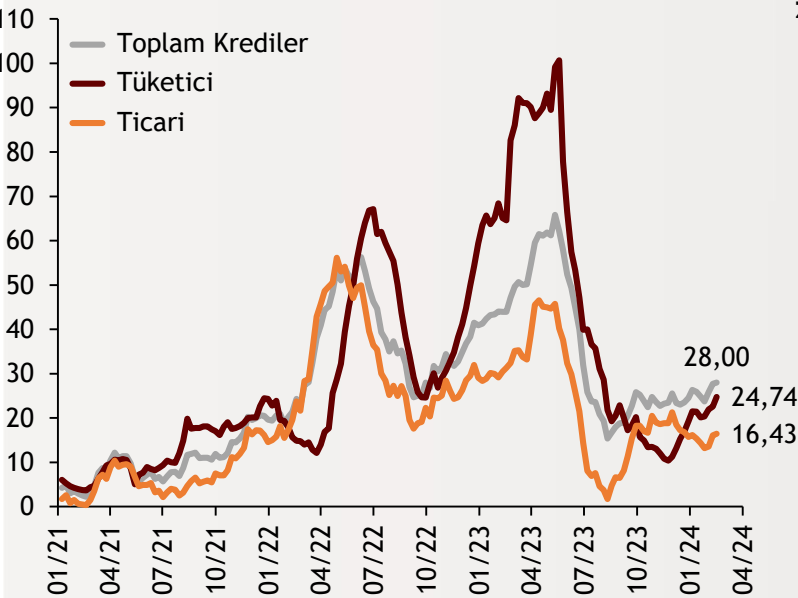
## Şekil.4 Tüketici Güven Endeksi

Son Veri: Şubat 2024



## Şekil.5 Kredi Büyüme Oranı

Yıllıklandırılmış, Kur Etkisinden Arındırılmış, Son Veri: Şubat 2024

alBaraka  
BANKNOT

## Tüketici kredilerinde büyüme 6 ayır zirvesinde

Kur etkisinden arındırılmış, 13 haftalık yıllıklandırılmış kredi büyümesi 16 Şubat haftası itibariyle yüzde 28'e ulaştı. Tüketici tarafındaki ivmelenme daha çok dikkat çekti. Tüketici kredilerinde trend büyüme yüzde 24,74 ile Ağustos ayından bu yana en hızlı büyüme oldu. Ticari kredi büyümesi de aynı dönemde yüzde 16,43 olarak kaydedildi.

alBaraka  
BANKNOT

## Yeni TCMB Başkanıyla ilk karar

Türkiye Cumhuriyet Merkez Bankası politika faizini yüzde 45 seviyesinde tuttu. Karar ile birlikte yayımlanan açıklamada "Kurul, politika faizinin mevcut seviyesinin aylık enflasyonun ana eğiliminde belirgin ve kalıcı bir düşüş sağlanana ve enflasyon beklentileri öngörülen tahmin aralığına yakınsayana kadar sürdürüleceğini değerlendirmiştir" denildi. Açıklamada enflasyon görünümüne ilişkin "Kurul, enflasyon beklentileri ve fiyatlama davranışlarının öngörüler ile uyumunu ve ücret artışlarının enflasyon üzerindeki etkilerini yakından takip edecektir" ifadeleri kullanılırken "Para politikasındaki kararlı duruş, dezenflasyonun ana unsurlarından olan Türk lirası reel değerlenme sürecine katkı vermeyi sürdürecektir" cümlesi de yer aldı.

## Finansal Göstergeler

Hisse Senedi Piyasaları	23.Şub.24	Haftalık D.	Aylık D.	Yılsonuna G.D.
Dünya Borsaları	761,2	1,41%	3,74%	4,70%
ABD Dow Jones Endeksi	39.131,5	#DEĞER!	2,68%	3,83%
ABD S&P Endeksi	5.088,8	#DEĞER!	4,04%	6,69%
Nasdaq	17.937,6	#DEĞER!	3,50%	6,61%
Euro Stoxx	4.872,6	2,30%	5,11%	7,77%
FTSE 100	7.706,3	-0,29%	0,93%	-0,35%
DAX	17.419,3	1,91%	2,70%	3,99%
Nikkei	#N/A N/A	#DEĞER!	#DEĞER!	17,24%
Shanghai	300488,10%	3,24%	3,25%	-0,08%
Gelişmekte Olan Ülkeler	1.028,3	1,17%	4,39%	0,45%
BİST - 100	9.374,2	1,93%	12,32%	25,49%
BİST - 30	9.960,4	1,87%	10,92%	24,18%
BİST - Bankacılık Endeksi	10.464,2	2,79%	9,01%	20,04%
Albaraka Türk	4,6	1,09%	9,20%	21,20%
Döviz Kurları	23.Şub.24	Haftalık D.	Aylık D.	Yılsonuna G.D.
Gelişmekte Olan Ülke Kurları	46,5150	-0,54%	-1,73%	-3,27%
USD/TL	30,9166	0,21%	2,12%	5,35%
Euro/TL	33,5044	0,64%	1,92%	3,54%
Sepet/TL	32,2105	0,43%	2,02%	126,99%
Euro/USD	1,0821	0,39%	-0,29%	-1,94%
USD/Yen	150,5100	0,25%	1,59%	6,65%
GBP/USD	1,2672	0,62%	-0,24%	-0,50%
ABD Dolar Endeksi	103,9360	-0,34%	0,49%	2,57%
LIBOR Getirileri	23.Şub.24	1 Hafta Önce	1 Ay Önce	Yılsonuna G.D.
ABD 3 Aylık	5,59	5,58	5,58	4,77
Avrupa 3 Aylık	3,93	3,93	3,89	2,13
Pound 3 Aylık	5,33	5,33	5,33	3,87
Emtia Fiyatları	23.Şub.24	Haftalık D.	Aylık D.	Yılsonuna G.D.
Bileşik Emtia Fiyat Endeksi	95,41	#DEĞER!	-3,42%	-3,20%
Brent (USD/Varil)	81,62	-2,32%	-2,31%	5,72%
Tarım Fiyatları Endeksi	57,56	#DEĞER!	-5,68%	-7,66%
Ana Metal Fiyatları Endeksi	137,30	#DEĞER!	-1,80%	-4,17%
Altın (USD/Ons)	2.035,40	0,90%	0,84%	-1,42%
Tahvil Getirileri	23.Şub.24	1 Hafta Önce	1 Ay Önce	Yılsonuna G.D.
ABD 2 Yıllık	4,690	4,642	4,349	4,426
ABD 10 Yıllık	4,248	4,279	4,137	3,875
Almanya 2 Yıllık	2,853	2,816	2,633	2,764
Almanya 10 Yıllık	2,363	2,411	2,299	2,571
İngiltere 10 Yıllık	4,037	4,108	3,964	3,672
Japonya 10 Yıllık	0,716	0,730	0,713	0,455
Türkiye 10 Yıllık Eurobond	7,551	#N/A N/A	7,751	5,587
Türkiye 2 Yıllık	42,530	43,260	43,210	9,970
Türkiye 10 Yıllık	26,71	26,34	27,53	9,83
TCMB Ağırlıklı Ort. Fonlama	46,36	45,00	43,00	9,04
Haftalık ile Fonlama (Milyon TL)	5.000	5.000	5.000	0
Toplam MB Fonlaması (Milyon TL)	53.757	5.000	5.000	183.643
Risk Göstergeleri	23.Şub.24	1 Hafta Önce	1 Ay Önce	Yılsonuna G.D.
VIX	13,75	14,71	13,26	21,67
Türkiye 5 Yıllık CDS	288,13	293,37	314,74	512,27



## Ekonomik Göstergeler

Büyüme Göstergeleri	Aralık 21	Aralık 22	Mart 23	Haziran 23	Eylül 23
GSYH (Milyon Dolar, Cari Fiyatlar)	200,60	262	246	272	296
GSYH (4 Çeyreklik Toplam, Milyar \$)	807,92	906	970	1.022	1.076
Yıllık Büyüme Oranı	9,70	3,3	4,0	3,9	5,9
Sanayi Göstergeleri	2022	Temmuz 23	Ağustos 23	Eylül 23	Ekim 23
Sanayi Üretimi(TA, Yıllık %Değişim)	-0,36	7,6	3,1	4,1	1,1
İşgücü Göstergeleri	2022	Temmuz 23	Ağustos 23	Eylül 23	Ekim 23
İşsizlik Oranı(MA, %)	10,3	9,4	9,2	9,0	8,5
Enflasyon Göstergeleri	2022	Eylül 23	Ekim 23	Kasım 23	Aralık 23
Aylık Tüketici Enflasyonu	1,18	4,75	3,43	3,28	2,93
Yıllık Tüketici Enflasyonu	64,27	61,53	61,36	61,98	64,77
Aylık Üretici Enflasyonu	-0,24	3,40	1,94	2,81	1,14
Yıllık Üretici Enflasyonu	97,72	47,44	39,39	42,25	44,22
Ödemeler Dengesi	2022	Temmuz 23	Ağustos 23	Eylül 23	Ekim 23
Cari İşlemler Dengesi (12 Aylık)	-49.086,00	-59,122	-56,678	-51,744	-50,743
Cari İşlemler Dengesi	-6,02	-5,702	-0,325	1,910	0,186
İhracat (f.o.b)	22.898,75	21.579	22.442	22.812	22.999
İthalat (c.i.f)	32.611,55	30.257	27.499	29.391	28.916
Turizm Gelirleri (Net)	1.494,00	4.846	6.126	5.033	4.748
Sermaye Dengesi	-5.129,00	-4.020	2.583	-545	-2.511
Doğrudan Yabancı Yatırım (Net)	-469,00	-405	-108	336	-638
Portföy Yatırımları (Net)	-828,00	-1.158	-880	-1.014	689
Yabancılar TL Cinsi Tahvil Alımları	0,00	0	0	0	0
Bankaların Yurtdışı Borçlanması	-269,00	-483	1.294	1.617	509
Bütçe Göstergeleri	2022	Ağustos 23	Eylül 23	Ekim 23	Kasım 23
Bütçe Dengesi	-118.616.596,00	51,27	-129,22	-95,46	75,60
Faiz Dışı Denge	-100.370.900,00	138,42	-58,45	-28,65	170,23
TCMB Brüt Döviz Rezervleri	94.628,00	122.202	126.559	136.492	141.060
Bankacılık Göstergeleri	44834	Mart 23	Haziran 23	Eylül 23	Aralık 23
Toplam Aktifler	14.344.402	15.844.348	19.102.389	21.098.544	22.539.870
Toplam Krediler	7.576.513	8.513.283	10.003.845	10.703.674	11.321.610
Ticari Krediler/GSYH	8,1%	7,83%	8,15%	7,23%	7,73%
Tüketici Kredileri / GSYH	10,2%	10,79%	11,34%	10,72%	11,32%
Konut	360.075	391.782	438.466	445.908	440.412
Taşıt	49.675	64.538	82.731	88.005	91.240
İhtiyaç	674.803	815.754	864.589	916.096	949.931
Kredi Kartları	673.877	847.227	1.136.181	1.335.970	1.463.063
Toplam Mevduatlar	8.861.858	9.956.251	11.651.281	13.306.491	14.130.945
Döviz Mevduatları (Milyar Dolar)	218.185	211.420	194.425	197.695	201.271
Toplam Özkaynaklar	1.407.074	1.596.091	1.688.411	1.897.863	1.968.371



## Haftalık Ekonomik Takvim

Tarih ve Saat	Ülke	Dünya ve Türkiye Ekonomisinde Gündem	Dönem	Beklenti	Önceki Veri
02/26/24 18:00	ABD	Yeni Konut Satışları (Bin Adet)	Ocak	684	664
02/26/24 18:30	ABD	Dallas Fed İmalat Sanayi Aktivite Endeksi	Şubat	-14	-27,4
02/27/24 02:30	Japonya	Yıllık Tüketici Enflasyonu	Ocak	1,9	260,00%
02/27/24 02:30	Japonya	Yıllık Çekirdek Tüketici Enflasyonu	Ocak	330,00%	370,00%
02/27/24 12:00	Euro Bölgesi	M3 Para Arzı (Yıllık Değişimler)	Ocak	30,00%	10,00%
02/27/24 16:30	ABD	Dayanıklı Mal Siparişleri (Aylık Değişimler)	Ocak	-500,00%	0,00%
02/27/24 16:30	ABD	Çekirdek Dayanıklı Mal Siparişleri (Aylık Değişimler)	Ocak	0,1	20,00%
02/27/24 17:00	ABD	S&P Corelogic Konut Fiyatları (Yıllık Değişimler)	Aralık	6	540,00%
02/27/24 18:00	ABD	Richmond Fed İmalat Aktivite Endeksi	Şubat	-8	-15
02/27/24 18:00	ABD	Conference Board Tüketici Güven Endeksi	Şubat	115	114,8
02/28/24 13:00	Euro Bölgesi	Tüketici Güven Endeksi	Şubat	--	-15,5
02/28/24 13:00	Euro Bölgesi	Ekonomik Güven Endeksi	Şubat	96,6	96,2
02/28/24 16:30	ABD	GSYH Yıllıklandırılmış Büyüme Oranı (İlk Tahmin)	4Ç	3,3	3,3
02/28/24 16:30	ABD	Toptan Stoklar (Aylık Değişimler)	Ocak	0,2	0,4
02/29/24 02:50	Japonya	Perakende Satışlar (Aylık Değişimler)	Ocak	0,5	-2,9
02/29/24 02:50	Japonya	Sanayi Üretimi (Yıllık Değişimler)	Ocak	-1,6	-1
02/29/24 10:45	Fransa	Yıllık Tüketici Enflasyonu	Şubat	280,00%	310,00%
02/29/24 10:45	Fransa	GSYH Yıllık Büyüme Oranı	4Ç	70,00%	70,00%
02/29/24 10:45	Fransa	Aylık Üretici Enflasyonu	Ocak	--	-0,9
02/29/24 11:55	Almanya	İşsizlik Oranı	Şubat	5,8	5,8
02/29/24 16:00	Almanya	Yıllık Tüketici Enflasyonu	Şubat	2,6	2,9
02/29/24 16:00	Almanya	Aylık Tüketici Enflasyonu	Şubat	0,5	0,2
02/29/24 16:30	ABD	Bireysel Gelirler (Aylık Değişimler)	Ocak	0,4	0,3
02/29/24 16:30	ABD	Bireysel Harcamalar (Aylık Değişimler)	Ocak	0,2	0,7
02/29/24 16:30	ABD	Bireysel Tüketim Harcamaları Fiyatları (Yıllık Değişimler)	Ocak	2,4	2,6
02/29/24 16:30	ABD	Çekirdek Bireysel Tüketim Harcamaları (Yıllık Değişim)	Ocak	2,8	2,9
02/29/24 16:30	ABD	Haftalık İşsizlik Maaşı Başvuruları (Bin Kişi)	Şubat	210	201
02/29/24 17:45	ABD	Chicago İmalat Sanayi Aktivite Endeksi	Şubat	48	46
02/29/24 18:00	ABD	Bekleyen Konut Satışları (Aylık Değişimler)	Ocak	1,1	8,3
02/29/24 19:00	ABD	Kansas City FED İmalat Sanayi Aktivite Endeksi	Şubat	--	-9
03/01/24 02:30	Japonya	İşsizlik Oranı	Ocak	2,4	2,4
03/01/24 03:30	Japonya	İmalat Sanayi Satın Alma Yöneticileri Endeksi	Şubat	--	47,2
03/01/24 04:30	Çin	İmalat Sanayi Satın Alma Yöneticileri Endeksi (PMI)	Şubat	49	49,2
03/01/24 04:45	Çin	İmalat Sanayi Satın Alma Yöneticileri Endeksi	Şubat	50,7	50,8
03/01/24 11:50	Fransa	İmalat Sanayi Satın Alma Yöneticileri Endeksi (PMI)	Şubat	46,8	46,8
03/01/24 11:55	Almanya	İmalat Sanayi Satın Alma Yöneticileri Endeksi (PMI)	Şubat	42,3	42,3
03/01/24 12:00	Euro Bölgesi	İmalat Sanayi Satın Alma Yöneticileri Endeksi (PMI)	Şubat	46,1	46,1
03/01/24 12:30	İngiltere	İmalat Sanayi Satın Alma Yöneticileri Endeksi	Şubat	47,1	47,1
03/01/24 13:00	Euro Bölgesi	Aylık Tüketici Enflasyonu	Şubat	0,6	-0,4
03/01/24 17:45	ABD	İmalat Sanayi Satın Alma Yöneticileri Endeksi (PMI)	Şubat	51,5	51,5
03/01/24 18:00	ABD	İnşaat Harcamaları (Aylık Değişimler)	Şubat	0,2	0,9
03/01/24 18:00	ABD	Michigan Üniversitesi Tüketici Güven Endeksi (Nihai)	Şubat	79,6	79,6
03/01/24 18:00	ABD	Arz Yönetimi Enstitüsü İmalat Sanayi Aktivite Endeksi	Şubat	49,5	49,1
02/28/24 10:00	Türkiye	Ekonomik Güven Endeksi	Şubat	--	99,4
02/28/24 10:00	Türkiye	Dış Ticaret Dengesi (Milyar Dolar)	Şubat	-6,2	-6,04
02/29/24 10:00	Türkiye	Yıllık GSYH Büyüme Oranı	4Ç	3,5	5,9
02/29/24 14:30	Türkiye	Yurtdışı Yerleşiklerin Net Hisse Senedi Alımı (Milyon Dolar)	Şubat	--	-22
03/01/24 10:00	Türkiye	İmalat Sanayi Satın Alma Yöneticileri Endeksi	Şubat	--	49,2



# Teşekkürler...

[ekonomikarastirmalar@albarakaturk.com.tr](mailto:ekonomikarastirmalar@albarakaturk.com.tr)

*Ömer Emeç*

*Baş Ekonomist*

*oemec@albarakaturk.com.tr*

*Mustafa Berk Erdal*

*mustafa.erdal@albarakaturk.com.tr*

*Rahime Aybike Çalışkan*

*rcaliskan@albarakaturk.com.tr*

*Bersun Turna*

*bersun.turna@albarakaturk.com.tr*

*Muhammed Yasir Aksu*

*muhammed.aksu@albarakaturk.com.tr*

Burada belirtilen bilgiler güvenilirliğine ve doğruluğuna inanılan kaynaklardan, okuyucuyu bilgilendirmek amacıyla derlenmiştir. Resmi kaynaklardan alınan bilgilere dayalı yapılan yorumlar ve tahminler, o tarihteki kanımızı yansıtmaktaysa da bu bilgiler, hiçbir şekilde yatırım danışmanlığı faaliyeti olarak değerlendirilemeyecektir. Söz konusu kaynaklardaki hata ve eksikliklerden ve bu bilgilerin kullanılmasından doğabilecek zararlardan dolayı, Albaraka Türk Katılım Bankası A.Ş. hiçbir sorumluluk kabul etmez. İşbu rapor içerisindeki bilgilere ait telif hakkı Bankamıza ait olup, üçüncü kişilerce izinsiz kullanılamaz, çoğaltılamaz veya kopyalanamaz.